



# *Recuperação Judicial PDG*

## Relatório Mensal de Atividades (RMA)

21 agosto 2017

Estado de São Paulo - Poder Judiciário  
Tribunal de Justiça - Foro Central Cível  
1ª Vara de Falências e Recuperações Judiciais  
Praça João Mendes, s/n - Centro, São Paulo - SP



**pwc**

**José Braga**

Sócio

T: +55 (11) 3674 3405

[jose.braga@pwc.com](mailto:jose.braga@pwc.com)

**Rogério Gollo**

Sócio

T: +55 (11) 3674 3851

[rogerio.gollo@pwc.com](mailto:rogerio.gollo@pwc.com)

**Bruno Xavier**

Sócio

T: +55 (11) 3674 2597

[bruno.xavier@pwc.com](mailto:bruno.xavier@pwc.com)

São Paulo, 21 de agosto de 2017.

Excelentíssimo Senhor Doutor João de Oliveira Rodrigues Filho,

Em atenção à r. decisão de fls. 38.113/38.141, a PricewaterhouseCoopers Assessoria Empresarial Ltda. (“PwC”), Administrador Judicial (“AJ”) nomeado no processo de Recuperação Judicial de PDG REALTY S.A. EMPREENDIMENTOS E PARTICIPAÇÕES e demais Empresas pertencentes ao Grupo listadas no anexo 8 deste documento (em conjunto “Grupo PDG” ou “Recuperandas”), vem, respeitosamente, à presença de Vossa Excelência, apresentar seu Relatório Mensal de Atividades (RMA).

Este relatório deve ser lido em conjunto com o nosso Relatório Preliminar de Atividades (RPA) datado de 16 de março de 2017, com os Relatórios Mensais de Atividades datados em 28 de abril de 2017 e em 12 de junho de 2017. Os referido RPA e RMAs contemplaram as análises dos demonstrativos financeiros dos períodos findos em 31 de dezembro de 2015 e 2016 e 31 de março de 2017.

Neste RMA constam, as informações financeiras, majoritariamente referentes aos fluxos de caixas elaborados pelo método direto pela administração do Grupo PDG para os períodos de abril e maio de 2017 das Recuperandas, bem como as informações obtidas diretamente nas visitas realizadas em empreendimentos do Grupo PDG pelo AJ.

As informações apresentadas baseiam-se, sobretudo, em informações apresentadas pela administração das Recuperandas e em interações com tal administração, bem como material obtido a partir dessas interações.

Vale salientar que as informações individuais de cada Recuperanda, preparadas em períodos mensais que não aqueles que compõem as Informações Financeiras Trimestrais (“ITRs”) entregues à CVM pelo Grupo PDG, não são submetidos aos trabalhos realizados, pelos auditores contratados pelo Grupo PDG, nem pelo AJ.

**José Braga**

Sócio

T: +55 (11) 3674 3405

[jose.braga@pwc.com](mailto:jose.braga@pwc.com)**Rogério Gollo**

Sócio

T: +55 (11) 3674 3851

[rogerio.gollo@pwc.com](mailto:rogerio.gollo@pwc.com)**Bruno Xavier**

Sócio

T: +55 (11) 3674 2597

[bruno.xavier@pwc.com](mailto:bruno.xavier@pwc.com)

De acordo com as normas regulatórias da CVM, nomeadamente os artigos 25 a 28 da Instrução CVM 480/09 e modificações posteriores, as Companhias Abertas têm até 45 dias contados após o encerramento do trimestre para entregarem à CVM suas informações financeiras relativas a tais trimestre. O resultado trimestral do Grupo PDG e, portanto, das Recuperandas, se encerrou no dia 30 de junho, sendo que a entrega das informações financeiras à CVM ocorreu então até o dia 14 de agosto.

Nesse contexto, o AJ demonstrou em Juízo a preocupação com a possível divulgação antecipada de informações financeiras que poderiam estar inconsistentes, dado o processo de revisão trimestral ainda não ter sido concluído e informando que, dessa forma, até que esse processo de auditoria seja concluído e as informações financeiras trimestrais revisadas do Grupo PDG sejam entregues à CVM, os relatórios mensais não apresentariam as seguintes informações financeiras, sejam Consolidadas ou Individuais, das Recuperandas:

- Balanços Patrimoniais Consolidados das Recuperandas e respectivos comentários. e
- Demonstrações de Resultados Mensais Consolidadas das Recuperandas e respectivos comentários.
- Informações financeiras detalhadas das empresas fora do processo de RJ.

Quanto às demais informações, incluindo a análise e comentários sobre o fluxo de caixa gerencial mensal consolidado das Recuperandas, bem como o sumário das atividades do AJ, entre outras, estas seguem sendo apresentadas nesse relatório normalmente. Dessa forma, as informações financeiras consolidadas e revisadas do Grupo PDG relativas ao trimestre findo em 30 de junho de 2017 serão analisadas e comentada pelo AJ em nosso próximo RMA.

O trabalho como AJ visa dar ao Juízo ciência sobre as operações relevantes efetuadas pelas Recuperandas, através de procedimentos analíticos e discussões com a administração dessas empresas. As Recuperandas são responsáveis por tais informações, sendo o auditor independente por elas contratado habilitado a expressar opinião sobre as mesmas a cada ano.



**José Braga**

Sócio

T: +55 (11) 3674 3405

[jose.braga@pwc.com](mailto:jose.braga@pwc.com)

**Rogério Gollo**

Sócio

T: +55 (11) 3674 3851

[rogerio.gollo@pwc.com](mailto:rogerio.gollo@pwc.com)

**Bruno Xavier**

Sócio

T: +55 (11) 3674 2597

[bruno.xavier@pwc.com](mailto:bruno.xavier@pwc.com)

Dessa forma, o objetivo deste relatório é informar Vossa Excelência sobre a situação financeira atual das Recuperandas, sobre o andamento de diversos empreendimentos e do processo de Recuperação Judicial, sendo que os próximos relatórios de atividades trarão, além das atualizações necessárias, mais informações relevantes para suportar o processo em andamento. O AJ informa que as informações constantes neste Relatório foram fornecidas pelas Recuperandas até o dia 16 de agosto de 2017.

Apreciamos a oportunidade de assessorar Vossa Excelência neste processo. Caso necessite de maiores esclarecimentos acerca das informações contidas no relatório ou outras informações adicionais, teremos prazer em estender nossos trabalhos se necessário.

Atenciosamente,

PricewaterhouseCoopers Assessoria Empresarial Ltda.

Administrador Judicial

# Índice

|                                |   |           |
|--------------------------------|---|-----------|
| <b>Carta de Encaminhamento</b> |   | <b>2</b>  |
| <b>Sumário Executivo</b>       |   | <b>7</b>  |
| <b>Relatório Executivo</b>     |   | <b>11</b> |
| 1                              | Introdução  | 12        |
| 2                              | Base de elaboração  | 13        |
| 3                              | Fluxo de caixa (método direto) - não auditado   | 15        |
| 3.1                            | Holdings  | 16        |
| 3.1.1                          | Detalhamento dos saldos de caixa e equivalentes de caixa restritos / bloqueados das Holdings                | 21        |
| 3.2                            | Recuperandas com Patrimônio de Afetação   | 22        |
| 3.2.1                          | Detalhamento dos saldos de caixa e equivalentes de caixa restritos / bloqueados dos patrimônios de afetação | 63        |
| 3.3                            | Demais SPEs em recuperação judicial   | 64        |
| 3.3.1                          | Detalhamento dos saldos de caixa e equivalentes de caixa restritos / bloqueados das demais SPEs em RJ       | 69        |
| 4                              | Listagem de SPEs sem movimentação financeira no período de Abril e Maio de 2017                             | 79        |
| 5                              | Lista de credores   | 81        |
| 6                              | Resumo das atividades do AJ   | 85        |
| <b>Anexos</b>                  |   | <b>94</b> |
| 1                              | Acompanhamento de assuntos em aberto do RMA anterior  | 95        |
| 2                              | Assuntos em aberto deste RMA  | 96        |
| 3                              | Breve descrição e histórico das recuperandas  | 98        |
| 4                              | Organograma societário  | 100       |
| 5                              | Composição do capital social  | 131       |

Todos os valores apresentados neste relatório estão em milhares de R\$, a menos que de outra forma indicado.

Certos termos grafados com a primeira letra maiúscula ao longo deste RMA têm seus significados explicados no Glossário, ao final deste. Sugerimos sua leitura.

# Índice

|    |  |            |
|----|--|------------|
| 6  | Organograma da presidência do Grupo PDG                      | 132        |
| 7  | Conselho de administração do Grupo PDG                       | 133        |
| 8  | Conselho fiscal do Grupo PDG                                 | 134        |
| 9  | Posição atualizada do andamento das obras por SPE            | 135        |
| 10 | Desligamentos e afastamentos - 2017                          | 136        |
| 11 | Evolução da massa salarial - 2017                            | 137        |
| 12 | Lista de empresas pertencentes ao Grupo PDG ("Recuperandas") | 138        |
|    | <b>Glossário</b>   | <b>154</b> |

Todos os valores apresentados neste relatório estão em milhares de R\$, a menos que de outra forma indicado.

Certos termos grafados com a primeira letra maiúscula ao longo deste RMA têm seus significados explicados no Glossário, ao final deste. Sugerimos sua leitura.

# *Sumário*

## *Executivo*

# Resumo dos principais temas abordados neste relatório

## 1 Informações financeiras relacionadas aos fluxos de caixa (método direto)

O AJ solicitou à administração do Grupo PDG um demonstrativo sumário de fluxo de caixa, pelo método direto, indicando a posição inicial das disponibilidades em 31 de março de 2017, os principais recebimentos (por exemplo, a realização de contas a receber) e os principais pagamentos (por exemplo, a fornecedores, ao pessoal, entre outros) ocorridos durante os meses de abril e maio de 2017. Das análises deste demonstrativo, destacamos:

- As Recuperandas realizaram a venda de 105 unidades de imóveis, sendo 15 em empreendimentos que possuem patrimônios de afetação.
- Dentre as SPEs sem patrimônio de afetação e/ou holdings, observamos: (i) 152 SPEs apresentaram movimentações de caixa negativas (saídas superiores às entradas) no período. (ii) 253 SPEs apresentaram movimentações de caixa positivas (entradas superiores às saídas) no período. e (iii) 53 SPEs não tiveram movimentações financeiras no período.
- As holdings do grupo movimentaram aproximadamente R\$54,7 milhões em distribuições para outras SPEs e receberam aproximadamente R\$80,1 milhões de aportes, que foram majoritariamente utilizados para liquidação de despesas gerais e administrativas e dívidas financeiras com empréstimos e financiamentos e custos com o andamento das obras.
- A soma das entradas de caixa operacionais dos patrimônios de afetação reduziu significativamente entre abril-17 (R\$20,1 milhões) e maio-17 (R\$9,1 milhões) devido ao à redução no volume de repasses dos bancos financiadores dos empreendimentos em maio-17, quando comparado à abril-17.
- A soma das movimentações financeiras de entradas e saídas de caixa dos patrimônios de afetação reduziu significativamente entre abril-17 (R\$6,6 milhões) e maio-17 (-R\$496 mil).
- Dentre os patrimônios de afetação, 47% apresentaram reduções em suas posições de caixa e equivalentes de caixa e 53% apresentaram aumento em suas posições de caixa e equivalentes de caixa no período.
- Apesar das posições de caixa positiva em 31 de maio de 2017, é importante destacar que os patrimônios de afetação combinados apresentam aproximadamente 32% de seus saldos restritos / bloqueados de movimentações. De acordo com a administração do Grupo PDG, há recebíveis que foram cedidos em garantia para os bancos, contas que são bloqueadas operacionalmente pelos bancos (exemplo: Financiamento e Debêntures) e outras contas bloqueadas gerencialmente pela PDG, pois não podem retirar os recursos da SPE. A evolução do saldo está atrelada aos recebíveis e amortizações feitas pelos bancos.

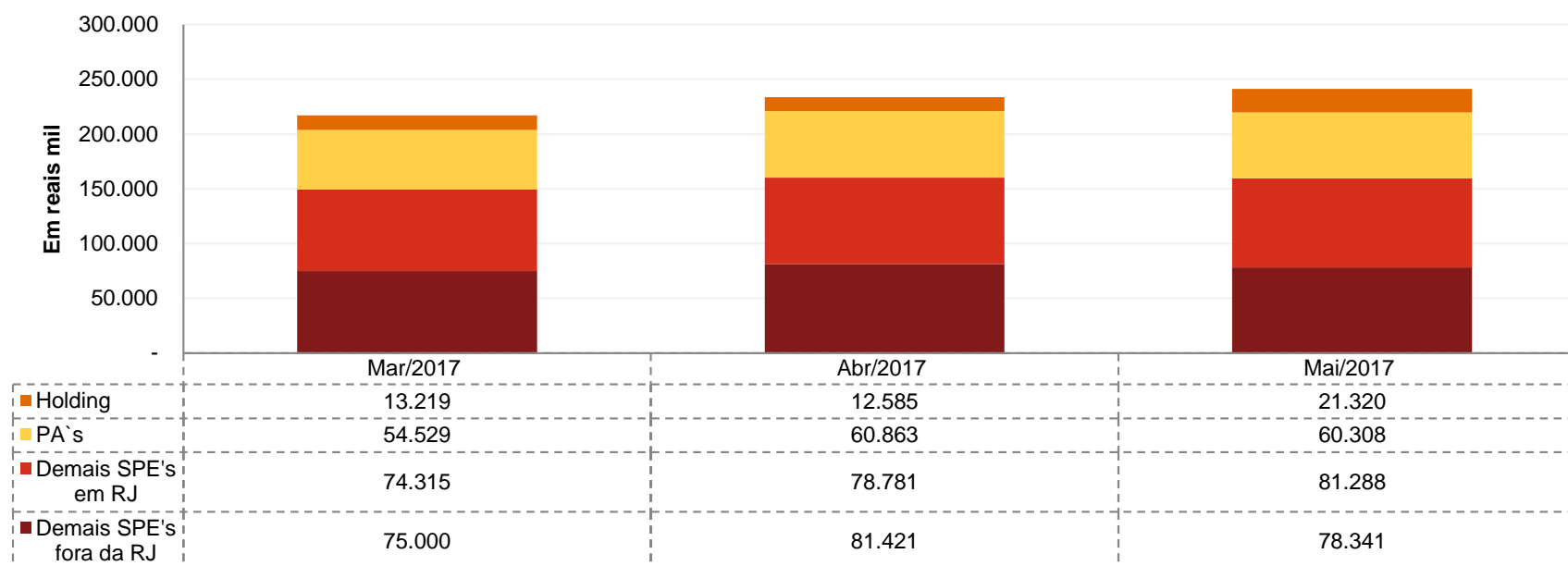
Vide maiores detalhes da segregação do saldo de caixa e equivalentes de caixas entre as empresas do grupo na página seguinte.



## Resumo dos principais temas abordados neste relatório

Apresentamos abaixo o detalhamento dos saldos finais de caixa e equivalentes de caixa nos períodos findos em 31-mar-17, 30-abr-17 e 31-mai-17, segregados entre: Holdings, Patrimônio de afetação (PA's), SPE's em recuperação judicial e SPE's fora da recuperação.

### Composição das posições de caixa e equivalentes de caixa



Fonte: Informações gerenciais disponibilizadas pelo Grupo PDG

## *Resumo dos principais temas abordados neste relatório*

### **2 Aspectos adicionais relevantes ocorridos durante o período de abril e maio de 2017**

Em 28 de março de 2017, foi publicado o edital da 1ª lista de credores do Grupo PDG (artigo 52, §1º da LREF). Assim, o prazo para os credores se habilitarem ou divergirem do crédito finalizou-se em 16 de maio de 2017 para posterior publicação do edital do administrador judicial. Está apresentado também neste RMA um sumário da lista de credores preparada pelas Recuperandas, na qual foi objeto de manifestações por parte dos credores. Assim, em 19 de julho de 2017, o Administrador Judicial protocolou o edital na forma do art. 7, § 2º da LRE, de acordo com as habilitações e divergência apresentadas.

É importante ressaltar que até a data deste RMA, a publicação da lista final de credores encontra-se suspensa motivada pelo alongamento dos prazos de discussões / negociações entre o Grupo PDG e os bancos.

### **3 Informações financeiras para períodos posteriores a 31 de maio de 2017**

O presente RMA traz informações financeiras do Grupo PDG até 31 de maio de 2017. O AJ espera apresentar informações financeiras posteriores a este período nos próximos relatórios mensais. A administração das Recuperandas tem envidado esforços para atender as demandas do AJ, de modo que esperamos tornar tais interações mais regulares prospectivamente.

# Relatório Executivo

|                            |   |           |
|----------------------------|---|-----------|
| <b>Relatório Executivo</b> |   | <b>11</b> |
| 1                          | Introdução  | 12        |
| 2                          | Base de elaboração  | 13        |
| 3                          | Fluxo de caixa (método direto) - não auditado   | 15        |
| 3.1                        | Holdings  | 16        |
| 3.1.1                      | Detalhamento dos saldos de caixa e equivalentes de caixa restritos / bloqueados das Holdings                | 21        |
| 3.2                        | Recuperandas com Patrimônio de Afetação   | 22        |
| 3.2.1                      | Detalhamento dos saldos de caixa e equivalentes de caixa restritos / bloqueados dos patrimônios de afetação | 63        |
| 3.3                        | Demais SPEs em recuperação judicial   | 64        |
| 3.3.1                      | Detalhamento dos saldos de caixa e equivalentes de caixa restritos / bloqueados das demais SPEs em RJ       | 69        |
| 4                          | Listagem de SPEs sem movimentação financeira no período de Abril e Maio de 2017                             | 79        |
| 5                          | Lista de credores   | 81        |
| 6                          | Resumo das atividades do AJ   | 85        |

# Introdução

Este RMA, como já dito, tem a finalidade de informar a situação atual do Grupo PDG, principalmente diante do impacto decorrente da distribuição do pedido de recuperação nas operações das Recuperandas. Neste documento, são analisados os resultados e informações financeiras relativas a posição mais recente publicada pela administração do Grupo – datadas em 30 de abril de 2017 e 31 de maio de 2017.

Ao longo do ano de 2016 a administração do Grupo PDG tomou várias decisões importantes, principalmente em relação ao Plano de Reestruturação, buscando saídas para atenuar os impactos da grave crise vivida pelo país em sua situação financeira. Dentre tais medidas destacaram-se acordos de reestruturação de dívidas com importantes credores, novas captações através de debêntures, vendas de participações societárias em outras entidades, vendas de empreendimentos, encerramento de algumas parcerias, cortes agudos em custos incluindo despesas administrativas, comerciais etc. Ainda assim, o Grupo PDG registrou em 2016 um expressivo prejuízo e crescentes pressões por falta de liquidez.

Devido à dificuldade em honrar acordos firmados com seus credores durante 2016, que ocasionaram o vencimento antecipado de grande parte de seus contratos, o Grupo PDG e seus assessores concluíram por não existir nenhuma solução sustentável no âmbito extrajudicial para sua crise financeira. Sendo assim, o Grupo PDG decidiu por impetrar o pedido de recuperação judicial em 23 de fevereiro de 2017, com base na Lei de Recuperação Judicial e Falências, cujo processamento foi deferido em 2 de março de 2017 pelo MM. Juízo da 1ª Vara de Falências e Recuperações Judiciais do Foro Central da Comarca de São Paulo, Estado de São Paulo (Processo nº 1016422-34.2017.8.26.0100).

Segundo administração, os principais objetivos do ajuizamento da recuperação judicial foram: (i) continuar avançando no processo de reestruturação, de forma organizada e com prazos e procedimentos pré-definidos. (ii) buscar a manutenção da normalidade operacional das atividades. e (iii) preservar o valor e proteger o caixa do Grupo PDG. Ainda segundo a administração, o ajuizamento e o deferimento do Pedido de Recuperação representam avanços essenciais na continuidade do processo de reestruturação sendo que o Grupo PDG, em conjunto com seus assessores, têm empregado grandes esforços na concepção do Plano de Recuperação, fundamental para o reequilíbrio da empresa e sua continuidade.

Em 28 de março de 2017, foi publicado o edital da 1ª lista de credores do Grupo PDG (artigo 52, §1º da LREF). Assim, o prazo para os credores se habilitarem ou divergirem do crédito finalizou-se em 16 de maio de 2017 para posterior publicação do edital do administrador judicial.

Em 06 de junho de 2017, as Recuperandas protocolaram nos autos do processo, além do Plano de Recuperação Judicial do Grupo PDG, os 37 (trinta e sete) Planos de Recuperação Judicial individualizados para cada patrimônio de afetação constituído.

Em 19 de julho de 2017, o Administrador Judicial protocolou o edital na forma do art. 7, § 2º da LRE, de acordo com as habilitações e divergência apresentadas.

Fonte: Demonstrações Financeiras auditadas e análise PwC.

## ***Base de elaboração (1 de 2)***

---

### **Comentários importantes sobre as informações financeiras abordadas neste relatório:**

Para que se possamos compreender quais foram as principais movimentações ocorridas nas disponibilidades das Recuperandas entre a data base da última demonstração financeira intermediária disponibilizada (31 de março de 2017) e a data mais recente antes da publicação da próxima demonstração financeira intermediária (31 de maio de 2017), o AJ solicitou à administração do Grupo PDG um demonstrativo sumário de fluxo de caixa, pelo método direto, indicando a posição inicial das disponibilidades, os principais recebimentos (por exemplo, a realização de contas a receber) e os principais pagamentos efetuados (por exemplo, a fornecedores, ao pessoal, entre outros), conciliando com a posição das disponibilidades ao final deste período de dois meses.

Foram solicitados pelo AJ que as principais movimentações ocorridas no período fossem comentadas quanto à sua natureza e devidamente explicadas pela administração à luz do próprio pedido de recuperação judicial, de forma que possa ser compreendido e eventualmente avaliá-los ou questioná-los junto à administração das Recuperandas.

Em vista que este controle não era rotineiramente realizado pela administração do Grupo PDG, o arquivo recebido passou por questionamentos do AJ visando apresentar uma posição coerente das movimentações dos períodos mencionados. Entretanto, mesmo após os questionamentos, existiram alguns assuntos que não foram apresentados para os períodos mencionados por conta de limitações sistêmicas do Grupo PDG e que ocasionaram algumas limitações nas análises do AJ. A administração das Recuperandas tem envidado esforços para atender as demandas do AJ, de modo que esperamos contornar as limitações abaixo prospectivamente:

- Segregação das movimentações financeiras e saldos iniciais datados em 31 de março de 2017 segregados entre os patrimônios de afetação Vida Boa Clube I e Vida Boa Clube II. Desta forma, apresentamos nos próximos slides a posição consolidada da SPE destes empreendimentos.
- Segregação das movimentações financeiras entre os patrimônios de afetação Domo Life I e Domo Life II. Desta forma, apresentamos nos próximos slides a posição consolidada da SPE destes empreendimentos.
- Segregação dos saldos iniciais datados em 31 de março de 2017 da SPE - Agra Bergen Incorporadora Ltda. segregados entre os patrimônios de afetação Paradise Lake e Paradise Sunrise e outras movimentações da SPE. Desta forma, apresentamos nos próximos slides a posição consolidada da SPE destes empreendimentos e um breve detalhamento das movimentações ocorridas para ambos os patrimônios de afetação.
- Segregação da movimentação financeira entre os patrimônios de afetação e os demais empreendimentos dos seguintes PAs: Palm Beach, Bela Vista, Residencial Itamaraty, Torre do Jardim III, Ville Solare / Ville Laguna.
- Justificativas para as pendências de conciliações e movimentações de aplicações e resgates, que por conta de limitações sistêmicas do Grupo PDG, ainda não foram devidamente classificadas para as análises de fluxo de caixa.
- Justificativas para determinadas movimentações financeiras nas SPEs cuja gestão é mantida por parceiros (terceiros).
- Justificativas para determinadas movimentações financeiras em patrimônios de afetação.

## ***Base de elaboração (2 de 2)***

---

### **Comentários importantes sobre as informações financeiras abordadas neste relatório (cont’):**

Note-se que as informações apresentadas nas páginas a seguir não foram submetidas à exames de auditores independentes por se tratar de uma data intermediária (31 de maio de 2017) à publicação das demonstrações financeiras intermediárias findas em 30 de junho de 2017.

As informações foram extraídas dos sistemas legados do Grupo PDG em planilhas “excel” e classificadas manualmente pela administração, para que o AJ pudesse obter uma visão sintetizada das principais flutuações financeiras dos meses em análise.

Em conjunto com as movimentações financeiras do período, este RMA apresenta também: (i) a listagem de SPEs que não tiveram quaisquer movimentações financeiras no período. (ii) detalhamento das posições de caixa e equivalentes de caixa restritos / bloqueados com um breve descritivo das naturezas das restrições em 31 de maio de 2017. e (iii) posição atualizada do andamento das obras em 31 de maio de 2017.

É importante ressaltar que as empresas do Grupo PDG ainda estão em discussões relacionadas a lista de credores e edital. Desta forma, as movimentações de fluxo de caixa presentes nas páginas seguintes tendem a não representar a posição de entradas e saídas de recursos em seu curso natural de operação, uma vez que os passivos relacionados à RJ ainda não são submetidos a pagamentos. Desta forma, sugerimos avaliar as situações de cada empreendimento em conjunto com sua respectiva lista de credores.

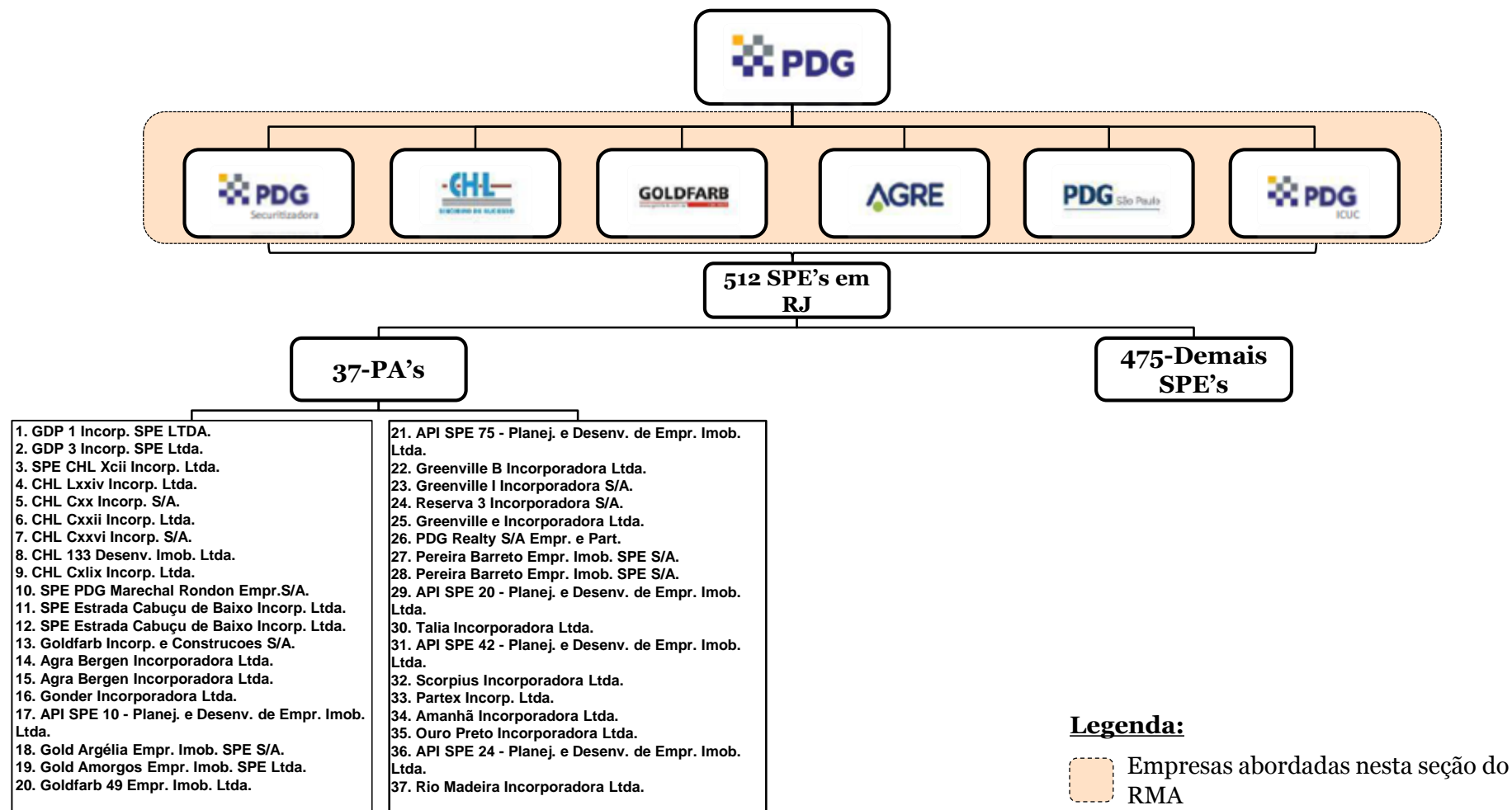
# *Fluxo de caixa (método direto) - não auditado*

# *Holdings*



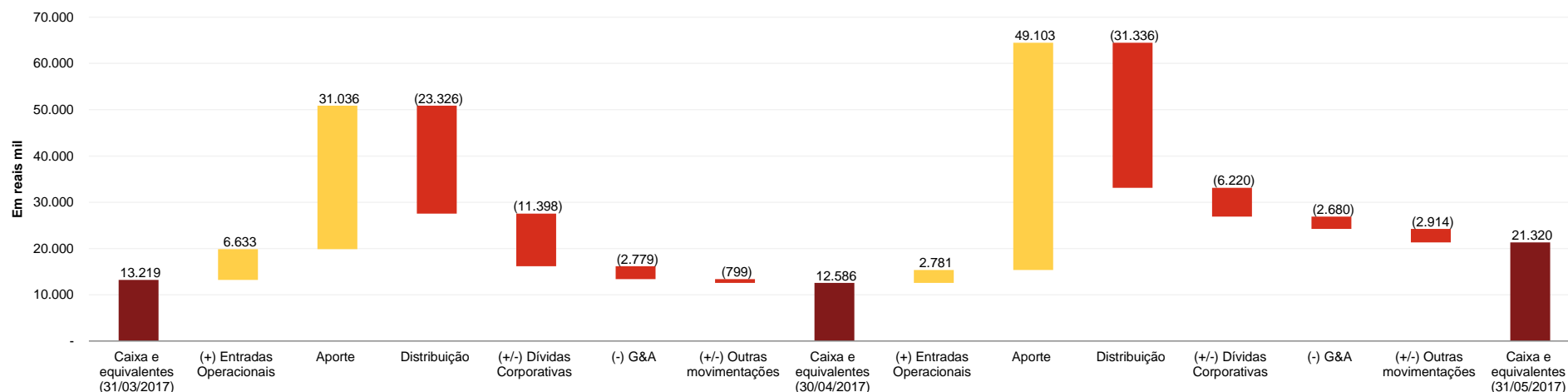
## Introdução – Fluxo de caixa “Holdings”

Apresentaremos nas páginas seguintes as movimentações de fluxos de caixa das Holdings do Grupo PDG, conforme destacadas abaixo:



Fonte: Informações gerenciais disponibilizadas pelo Grupo PDG

## Fluxo de caixa (método direto) - não auditado – Holdings (1/3)



O gráfico acima apresenta as principais naturezas das movimentações financeiras em caixa das Holdings do Grupo PDG entre o período de 31 de março de 2017 e 31 de maio de 2017.

O saldo de caixa e equivalentes de caixa combinado aumentou em 61% entre abril e maio de 2017. As principais movimentações registradas no período referem-se a:

- **Entradas operacionais:** referem-se à entradas de recursos de clientes relacionados às vendas de empreendimentos de períodos anteriores. Note que entre os meses de abril e maio de 2017, as obras / empreendimentos destas holdings não apresentaram novas vendas de unidades.
- **Aportes / Distribuições:** referem-se a aportes recebidos pelas holdings e distribuições de recursos para outras SPEs / Holdings do Grupo PDG. Apresentamos um detalhamento das principais movimentações por SPE nas páginas seguintes deste RMA.

Fonte: Informações gerenciais disponibilizadas pelo Grupo PDG

- **Aplicações e resgates:** note que até a data deste RMA, o AJ não recebeu justificativas para os motivos das movimentações de aplicações e resgates financeiros não se anularem no período. De acordo com o Grupo PDG, tais lançamentos tendem a ser pendências de conciliações que ainda não foram sanadas pelo departamento financeiro.
- **(+/-) Dívidas Corporativas:** referem-se em sua maioria a pagamentos e amortizações de empréstimos e financiamentos contratados para financiamento de obras.
- **G&A:** referem-se em sua maioria (+de 50%) a despesas com salários e encargos sociais das Holdings do Grupo PDG.

Por fim, é importante ressaltar que aproximadamente 67% do saldo de caixa e equivalentes em 31 de maio de 2017 são considerados bloqueados e/ou restritos de movimentação, conforme detalhamento nas páginas posteriores deste RMA.

## Fluxo de caixa (método direto) - não auditado – Holdings (2/3)

Apresentamos abaixo uma tabela de detalhamento das movimentações apresentadas na página anterior segregadas pelas 6 Holdings do Grupo PDG:

### Detalhamento das movimentações por Holding

| Em reais mil                                | PDG<br>São Paulo<br>Incorporações S/A | CHL<br>Desenvolvimento<br>Imobiliário S/A | Goldfarb<br>Incorporacoes e<br>Construcoes S/A | PDG Realty S/A<br>Empreendimentos<br>e Participações | PDG<br>Companhia<br>Securitizadora | Agre:<br>Empreendimentos<br>Imobiliários Ltda. | Total        |
|---|---------------------------------------|---|--|--|------------------------------------|--|--------------|
| (-) G&A                                     | -                                     | (17)                                      | (81)   | (2.601)  | (80)                               | -  | (2.779)      |
| (+) Entradas Operacionais                   | -                                     | 3.678                                     | 24   | 70   | 2.861                              | -  | 6.633        |
| (+/-) Dívidas Corporativas                  | -                                     | -   | -  | (4.803)  | (6.594)                            | -  | (11.398)     |
| Aporte                                      | 0                                     | 2.062                                     | 3.796  | 20.060   | 2.007                              | 3.111  | 31.036       |
| Distribuição                                | -                                     | (5.465)                                   | (3.529)  | (11.221)   | (1)                                | (3.110)  | (23.326)     |
| (+/-) Outras movimentações                  | (0)                                   | (107)                                     | (204)  | (1.225)  | 738                                | (1)  | (799)        |
| <b>Movimentação financeira - Abril/2017</b> | <b>(0)</b>                            | <b>150</b>                                | <b>7</b>                                       | <b>279</b>   | <b>(1.069)</b>                     | <b>0</b>                                       | <b>(633)</b> |
| (-) G&A                                     | -                                     | (24)                                      | (55)   | (2.485)  | (115)                              | -  | (2.680)      |
| (+) Entradas Operacionais                   | -                                     | 136                                       | 25   | 88   | 2.532                              | -  | 2.781        |
| (+/-) Dívidas Corporativas                  | -                                     | -   | -  | (2.073)  | (4.147)                            | -  | (6.220)      |
| Aporte                                      | 42                                    | 3.763                                     | 4.093  | 24.032   | 11.558                             | 5.615  | 49.103       |
| Distribuição                                | (39)                                  | (3.471)                                   | (3.977)  | (18.224)   | (1)                                | (5.624)  | (31.336)     |
| (+/-) Outras movimentações                  | (0)                                   | (262)                                     | 75   | (1.884)  | (850)                              | 8  | (2.914)      |
| <b>Movimentação financeira - Maio/2017</b>  | <b>3</b>                              | <b>142</b>                                | <b>161</b>                                     | <b>(547)</b>   | <b>8.976</b>                       | <b>(1)</b>                                     | <b>8.734</b> |
| <b>Total de movimentações no período</b>    | <b>3</b>                              | <b>292</b>                                | <b>168</b>                                     | <b>(268)</b>   | <b>7.907</b>                       | <b>(1)</b>                                     | <b>8.101</b> |

É possível observar que 97% da geração positiva de caixa no período foi concentrada na holding PDG Companhia Securitizadora e que os maiores volumes de saídas e entradas de caixa das holdings são distribuidoras principalmente nas linhas de “Aportes”, “Distribuição” e pagamento de “Dívidas Corporativas”.

Adicionalmente, de acordo com as informações gerenciais da administração, as movimentações são majoritariamente destinadas aos empreendimentos dentro das holdings e/ou em outras SPEs do grupo.

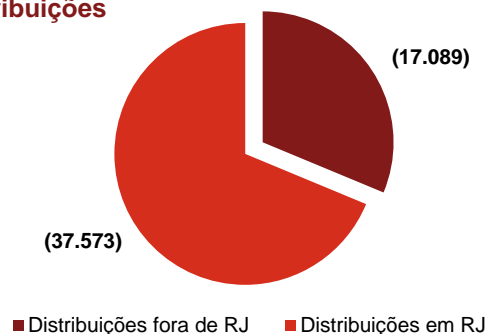
Na página seguinte, apresentamos as principais origens e destinações dos aportes e distribuições ocorridas nas Holdings do Grupo PDG.

Fonte: Informações gerenciais disponibilizadas pelo Grupo PDG

## Fluxo de caixa (método direto) - não auditado – Holdings (3/3)

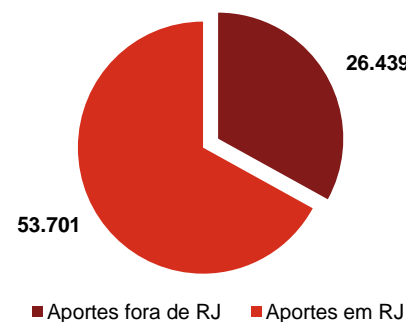
O gráfico abaixo, apresenta as principais destinações de recursos das movimentações classificadas como “Distribuições” no fluxo de caixa do período de 31 de março de 2017 a 31 de maio de 2017. É possível avaliar que a maioria das distribuições feitas pelas Holdings foram destinadas à empresas dentro em RJ.

### Distribuições

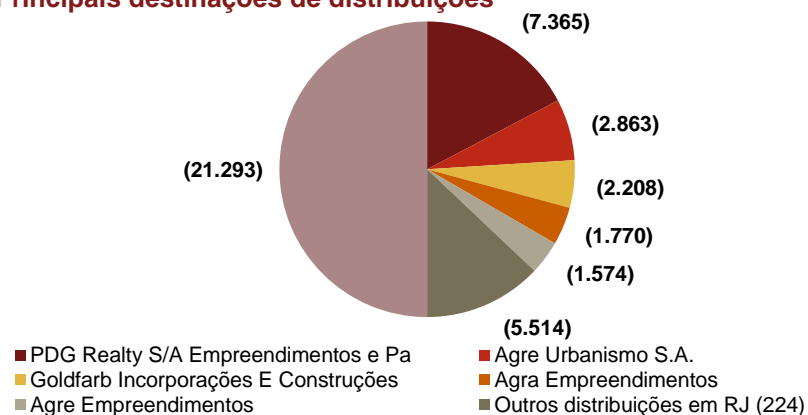


O gráfico abaixo, apresenta as principais destinações de recursos das movimentações classificadas como “Aportes” no fluxo de caixa do período de 31 de março de 2017 a 31 de maio de 2017. É possível avaliar que os recebimentos de aportes das SPEs do Grupo PDG foi majoritariamente oriundos de empresas dentro da RJ, seguindo a tendência do gráfico ao lado.

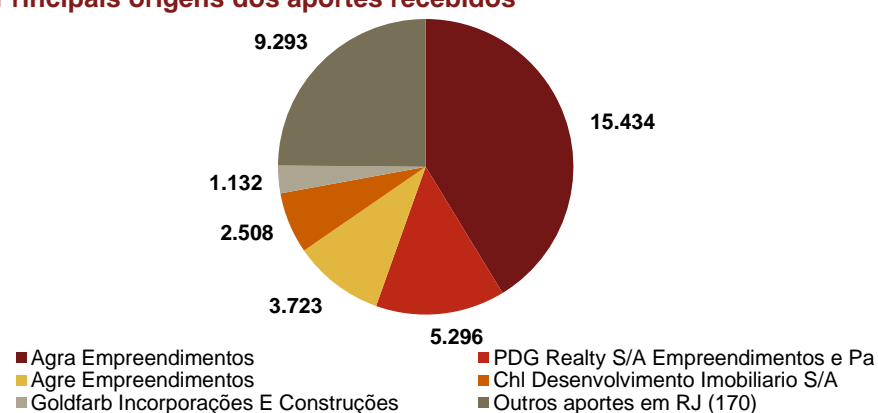
### Aportes



### Principais destinações de distribuições



### Principais origens dos aportes recebidos



Fonte: Informações gerenciais disponibilizadas pelo Grupo PDG

## ***Detalhamento dos saldos de caixa e equivalentes de caixa restritos / bloqueados das Holdings***

***Em R\$***

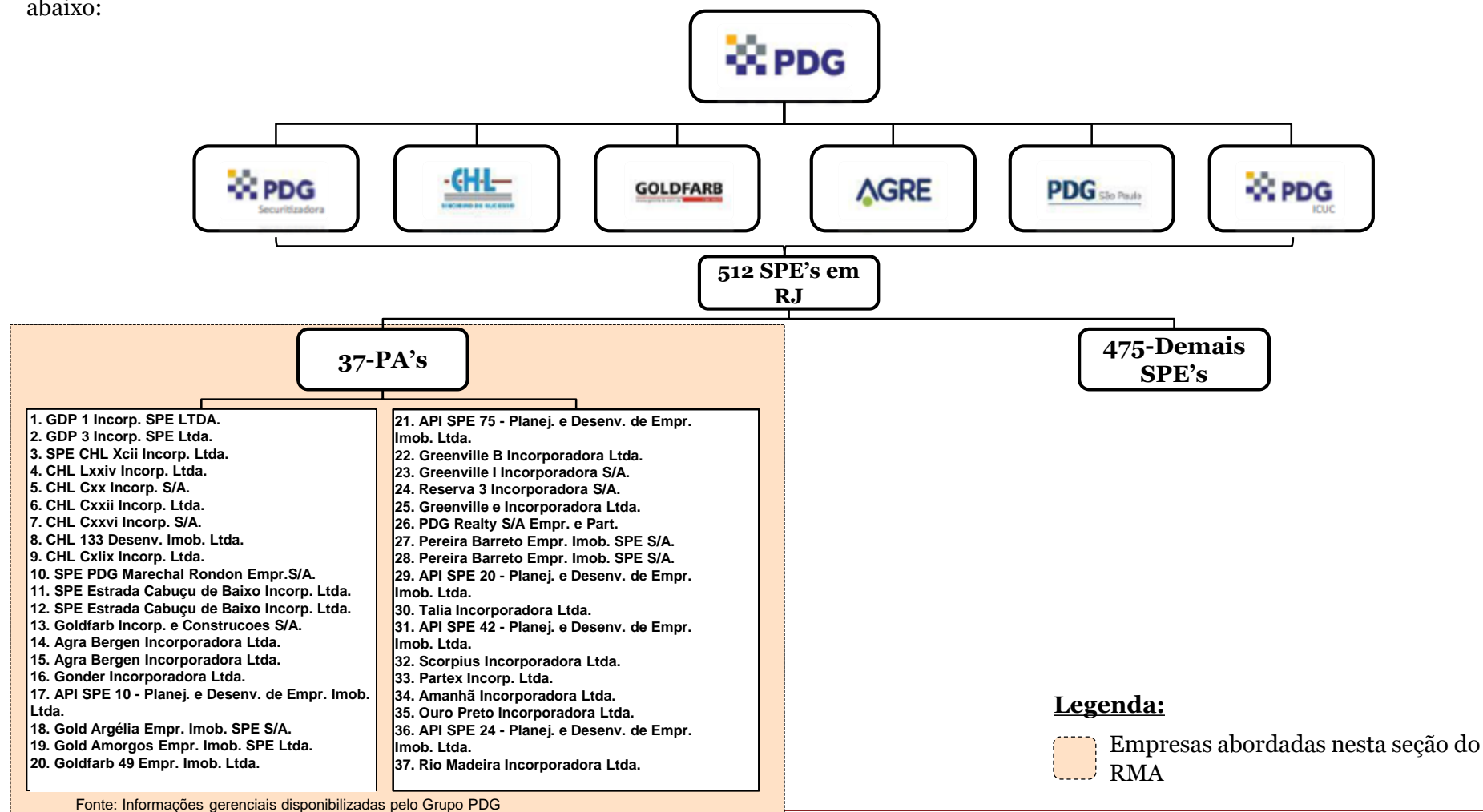
| #  | CNPJ               | Nome do Empreendimento                         | Resumo   | Total            |
|--|--------------------|--|--|------------------|
| 1  | 03.659.193/0001-85 | CHL DESENVOLVIMENTO IMOBILIÁRIO S/A            | Operação CEF   | 1.124.679        |
|  |                    |  | CRI  | 7                |
|  |                    |  | Financiamento Imobiliário                                | 664.601          |
| 2  | 58.507.286/0001-86 | GOLDFARB INCORPORACOES E CONSTRUCOES S/A       | Operação Bradesco 56MM - Garantia                        | 5.116            |
|  |                    |  | Operação RB Capital                                      | 91.586           |
|  |                    |  | Bloqueios judiciais/operacionais pelo Banco              | 30.100           |
|  |                    |  | CRI  | 0                |
|  |                    |  | Debênture II   | 2.293.078        |
| 3  | 02.950.811/0001-89 | PDG REALTY S/A EMPREENDIMENTOS E PARTICIPAÇÕES | Saldo vinculado a cotas do empreendimento Domo.          | 3.411.168        |
|  |                    |  | Lib CCB Pan 43MM   | 13.335           |
|  |                    |  | Operação Bradesco 56MM                                   | 0                |
|  |                    |  | Contas em bancos de investimento bloqueada judicialmente | 167.259          |
|  |                    |  | Bloqueios judiciais/operacionais pelo Banco              | 2                |
|  |                    |  | Operação SFI BB  | 2.105.927        |
| 4  | 09.529.184/0001-56 | PDG SÃO PAULO INCORPORAÇÕES S/A                |  |                  |
| <b>Total de saldos bloqueados Holdings</b> |                    |  |  | <b>9.906.858</b> |

Fonte: Informações gerenciais disponibilizadas pelo Grupo PDG

# *Recuperandas com Patrimônio de Afetação*

# Introdução – Fluxo de caixa – Patrimônios de afetação

Apresentaremos nas páginas seguintes as movimentações de fluxos de caixa dos patrimônios de afetação do Grupo PDG, conforme destacados abaixo:

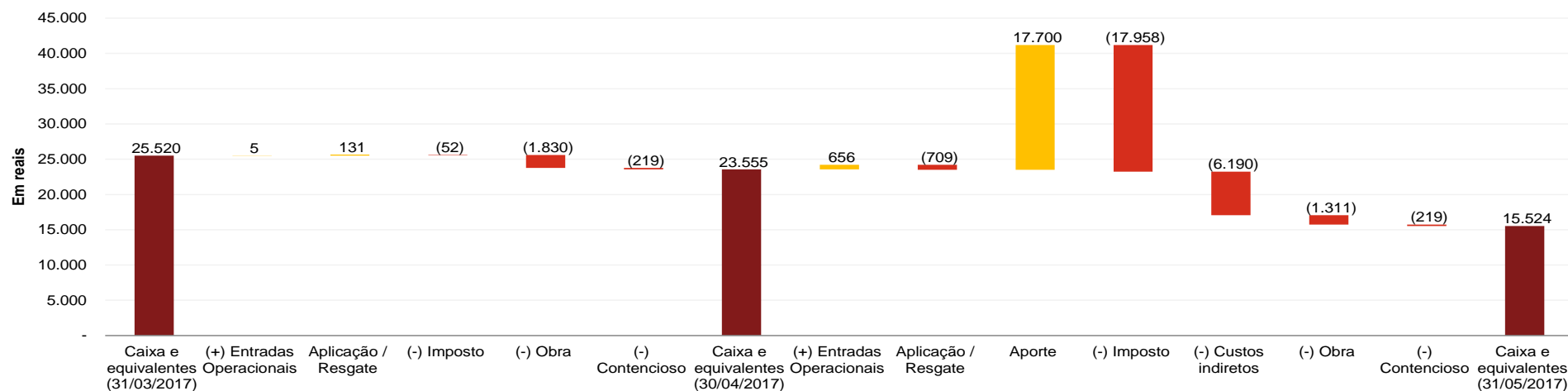


# GDP 1 Incorporações LTDA

## CNPJ: 11.837.158/0001-37

### Empreendimento em PA: Maison Artisan Ipiranga

(%) de Evolução/Construção: 8,29 %  
Status da obra: Paralisada



O saldo de caixa e equivalentes de caixa do empreendimento Maison Artisan Ipiranga reduziu em 39% entre 31 de março de 2017 e 31 de maio de 2017. As principais movimentações registradas no período referem-se a:

- **Entradas operacionais** – as entradas foram relativamente baixas nos dois meses devido a uma paralização na obra que influenciou diretamente nas vendas de unidades. Este empreendimento não apresentou novas vendas de unidades no período.
- **Aplicações e resgates** - note que até a data deste RMA o AJ não recebeu justificativas para os motivos das movimentações de aplicações e resgates financeiros não se anularem no período. De acordo com o Grupo PDG, tais lançamentos tendem a ser pendências de conciliações que ainda não foram sanadas pelo departamento financeiro.

- **Aporte** – recebimento proveniente da empresa PDG Realty Empreendimentos no valor de R\$ 17 mil em maio de 2017.
- **Imposto** – movimentação de maio-17 refere-se ao pagamento do parcelamento de impostos em aberto aderido neste mês.
- **Custos indiretos** – a movimentação de maio-17 refere-se aos gastos incorridos com regularizações de protestos.

Por fim, de acordo com informações da administração, este empreendimento não possui saldos de caixa e equivalentes de caixa em 31 de maio de 2017 bloqueados e/ou restritos.

Fonte: Informações gerenciais disponibilizadas pelo Grupo PDG

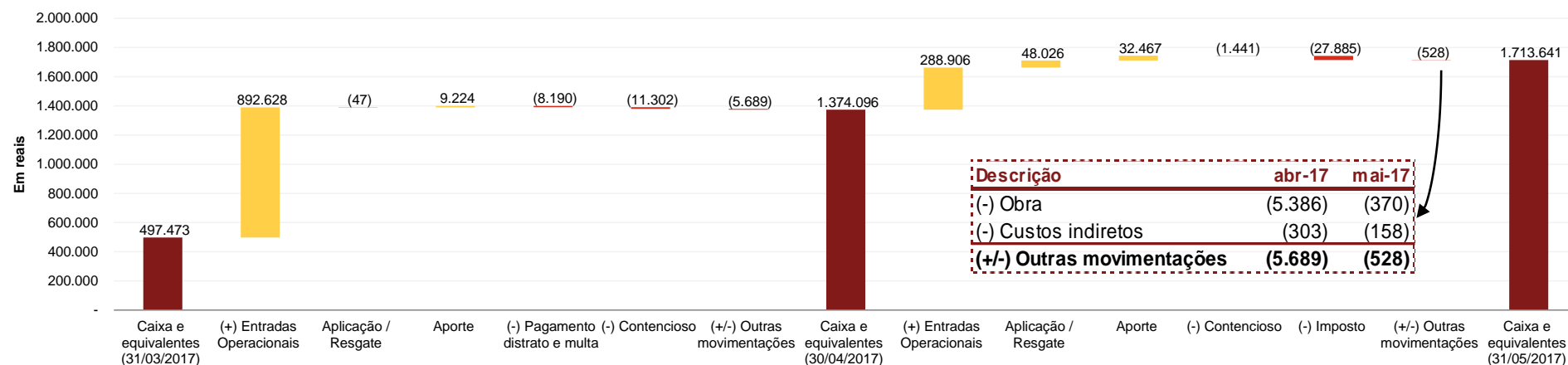


# GDP 3 Incorporações SPE LTDA

CNPJ: 13.378.315/0001-19

Empreendimento em PA: Hit Alphaville

(%) de Evolução/Construção: 100%  
Status da obra: Concluída



O saldo de caixa e equivalentes de caixa do empreendimento Hit Alphaville aumentou em 244% entre 31 de março de 2017 e 31 de maio de 2017. As principais movimentações registradas no período referem-se a:

- **Entradas operacionais** – as entradas atingiram o montante de R\$1,2 milhões nos dois meses entretanto, houve uma redução de 68% entre abril e maio devido ao baixo nível de repasses dos bancos financiadores em abril. Este empreendimento não apresentou novas vendas de unidades no período.
- **Aporte** – recebimentos provenientes da empresa CMNPAR Seventy no valor total de R\$ 42 mil no período para pagamento de despesas do negócio.

- **Aplicações e resgates:** note que até a data deste RMA, o AJ não recebeu justificativas para os motivos das movimentações de aplicações e resgates financeiros não se anularem no período. De acordo com o Grupo PDG, tais lançamentos tendem a ser pendências de conciliações que ainda não foram sanadas pelo departamento financeiro.

Por fim, é importante ressaltar que este empreendimento possui 100% do saldo de caixa e equivalentes em 31 de maio de 2017 bloqueados e/ou restritos de movimentação, conforme detalhamento nas páginas posteriores deste RMA.

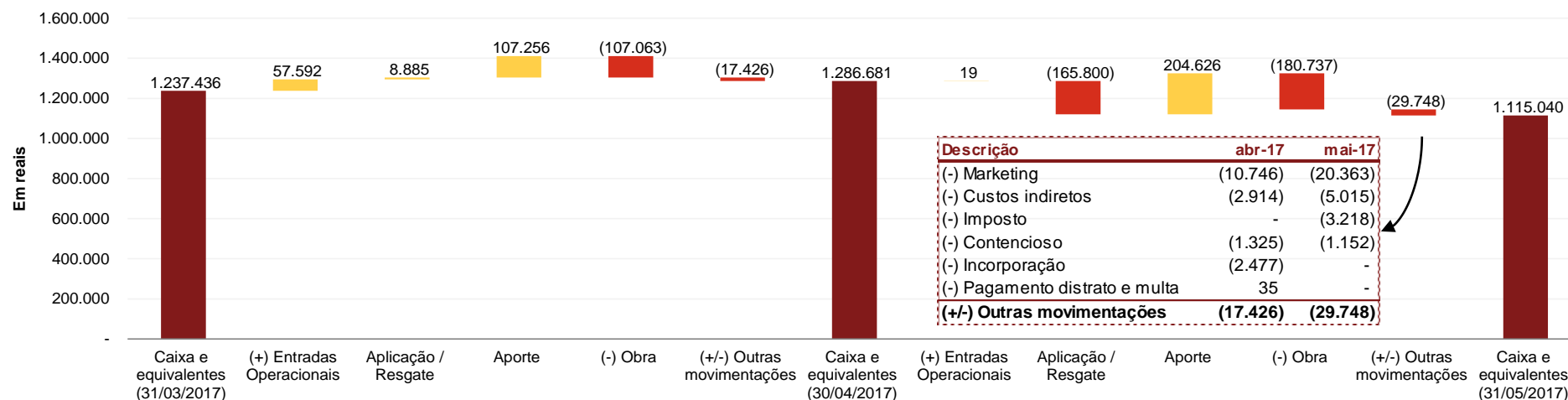
Fonte: Informações gerenciais disponibilizadas pelo Grupo PDG

# SPE CHL XCII Incorporações LTDA

CNPJ: 11.681.685/0001-03

Empreendimento em PA: The City

(%) de Evolução/Construção: 60,19%  
Status da obra: Paralisada



O saldo de caixa e equivalentes de caixa do empreendimento The City reduziu em 10% entre 31 de março de 2017 e 31 de maio de 2017. As principais movimentações registradas no período referem-se a:

- **Entradas operacionais** – as entradas foram relativamente baixas nos dois meses e reduziu 100% de abril para maio devido a uma paralização na obra que influenciou diretamente nas vendas de unidades. Este empreendimento não apresentou novas vendas de unidades no período.
- **Aporte** – recebimentos provenientes das empresas: CHL Desenvolvimento Imobiliário S/A (Holding) no valor total de R\$190 mil e CMNPAR Seventy no valor total de R\$ 121 mil no período.
- **Obra** – aumento de 69% entre abril e maio devido a existência de custos fixos como água, energia, bombeamento de água do lençol, equipe e portaria superiores aos valores de abril-17.

- **Marketing** – aumento de 90% entre abril e maio devido ao pagamento do serviços prestados de segurança do stand de vendas.
- **Aplicações e resgates** - note que até a data deste RMA o AJ não recebeu justificativas para os motivos das movimentações de aplicações e resgates financeiros não se anularem no período. De acordo com o Grupo PDG, tais lançamentos tendem a ser pendências de conciliações que ainda não foram sanadas pelo departamento financeiro.

Por fim, é importante ressaltar que este empreendimento possui aproximadamente 87% do saldo de caixa e equivalentes em 31 de maio de 2017 bloqueados e/ou restritos de movimentação, conforme detalhamento nas páginas posteriores deste RMA.

Fonte: Informações gerenciais disponibilizadas pelo Grupo PDG

Recuperação Judicial PDG

PwC

21 agosto 2017

26

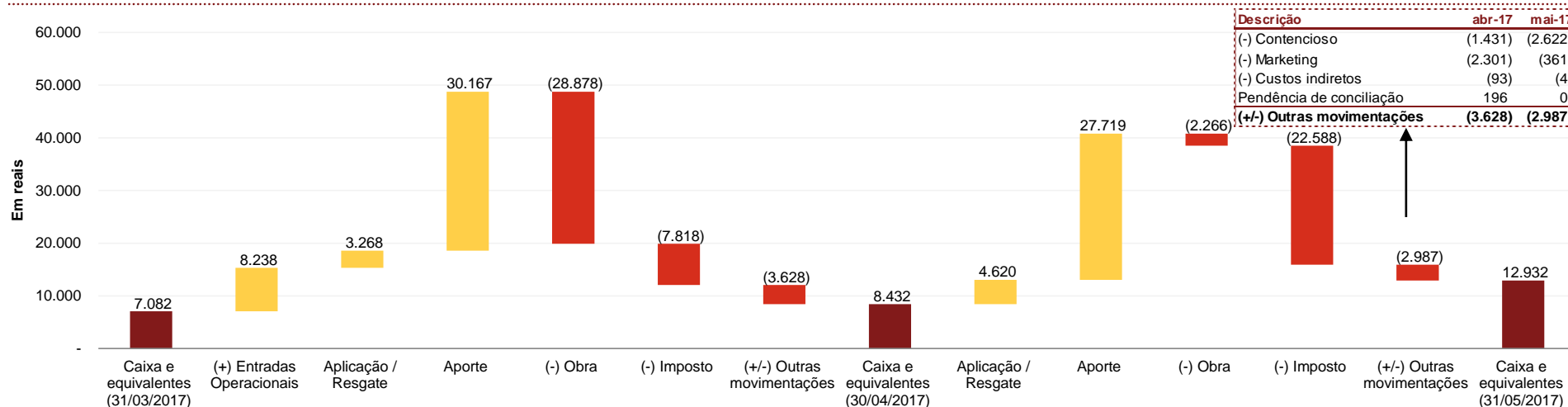
# SPE CHL LXXIV Incorporações LTDA

CNPJ: 11.687.155/0001-64

Empreendimento em PA: Oscar Niemeyer Monumental

(%) de Evolução/Construção: 10,41%

Status da obra: Paralisada



O saldo de caixa e equivalentes de caixa do empreendimento Oscar Niemeyer Monumental aumentou em 85% entre 31 de março de 2017 e 31 de maio de 2017. As principais movimentações registradas no período referem-se a:

- **Entradas operacionais** – as entradas ocorreram somente em abril devido a uma paralisação na obra que influenciou diretamente nas vendas de unidades. Este empreendimento não apresentou novas vendas de unidades no período.
- **Aporte** – recebimentos provenientes das empresas: CHL Desenvolvimento Imobiliário S/A (Holding) no valor total de R\$ 5 mil e CMNPAR Seventy no valor total de R\$ 52,5 mil nos dois meses.
- **Obra** – redução de 22% entre abril e maio justificado pelas renegociações feitas pela SPE com alguns de seus fornecedores.

- **Imposto** – aumento de maio-17 refere-se ao pagamento do parcelamento de impostos em aberto aderido neste mês.
- **Aplicações e resgates** - note que até a data deste RMA o AJ não recebeu justificativas para os motivos das movimentações de aplicações e resgates financeiros não se anularem no período. De acordo com o Grupo PDG, tais lançamentos tendem a ser pendências de conciliações que ainda não foram sanadas pelo departamento financeiro.

Por fim, é importante ressaltar que este empreendimento possui 100% do saldo de caixa e equivalentes em 31 de maio de 2017 bloqueados e/ou restritos de movimentação, conforme detalhamento nas páginas posteriores deste RMA.

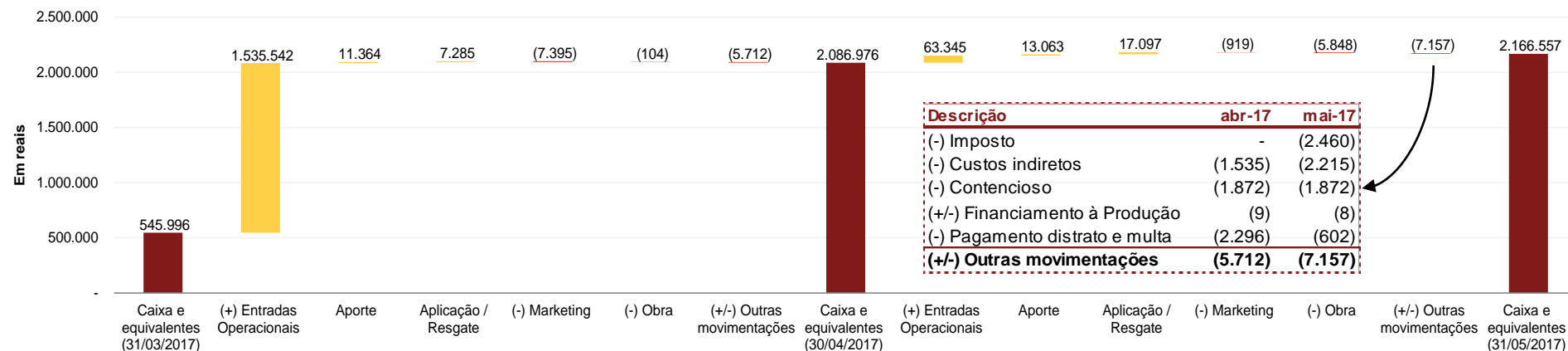
Fonte: Informações gerenciais disponibilizadas pelo Grupo PDG

# CHL CXX Incorporações S/A

CNPJ: 14.016.016/0001-05

Empreendimento em PA: Evidence Quality Service

(%) de Evolução/Construção: 100%  
Status da obra: Concluída



O saldo de caixa e equivalentes de caixa do empreendimento Evidence Quality Service aumentou em 297% entre 31 de março de 2017 e 31 de maio de 2017. As principais movimentações registradas no período referem-se a:

- **Entradas operacionais** – as entradas totalizaram um montante de R\$ 1,6 milhões nos dois meses. Foram vendidos 1 imóvel em abril e 2 em maio entretanto, houve uma redução de 96% entre abril e maio influenciado pela ausência de repasses dos bancos financiadores e quitações de imóveis em maio.
- **Aporte** – recebimentos provenientes das empresas: CHL Desenvolvimento Imobiliário S/A (Holding) – R\$ 4 mil, e PDG Realty Empreendimentos – R\$ 20,3 nos dois meses.
- **Marketing** – redução de 88% entre abril e maio motivado pela redução de entradas operacionais em maio-17 o que afetou o investimento em marketing.

Fonte: Informações gerenciais disponibilizadas pelo Grupo PDG

- **Aplicações e resgates** - note que até a data deste RMA o AJ não recebeu justificativas para os motivos das movimentações de aplicações e resgates financeiros não se anularem no período. De acordo com o Grupo PDG, tais lançamentos tendem a ser pendências de conciliações que ainda não foram sanadas pelo departamento financeiro.
- **Obra** – aumento significativo entre abril e maio devido à serviços de assistência técnica ocorridos em maio.

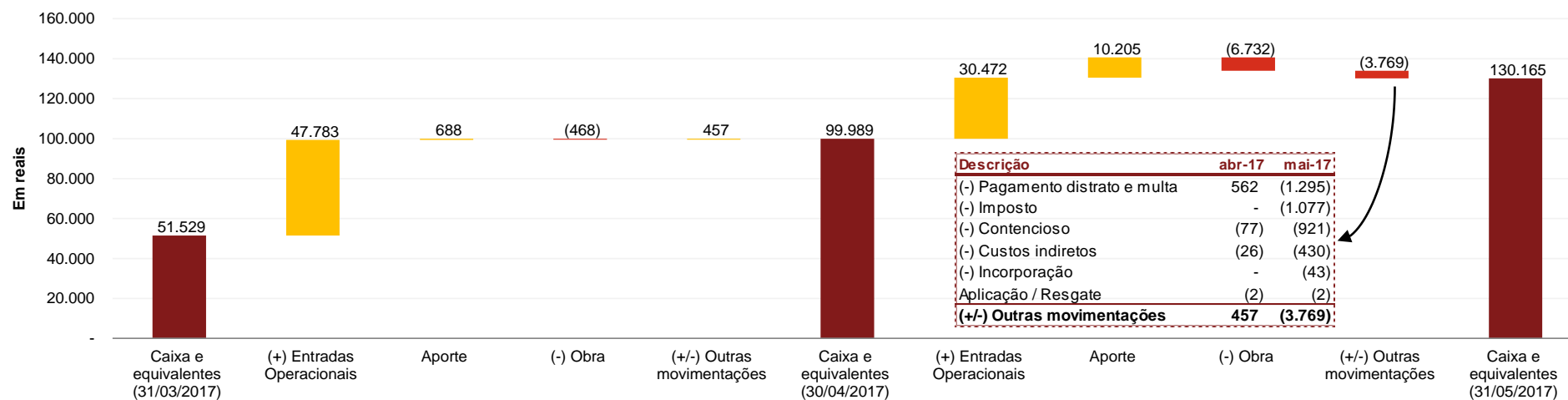
Por fim, é importante ressaltar que este empreendimento possui aproximadamente 25% do saldo de caixa e equivalentes em 31 de maio de 2017 bloqueados e/ou restritos de movimentação, conforme detalhamento nas páginas posteriores deste RMA.

# CHL CXXII Incorporações LTDA

CNPJ: 14.016.023/0001-07

Empreendimento em PA: Matizes Icarai

(%) de Evolução/Construção: 100%  
Status da obra: Concluída



O saldo de caixa e equivalentes de caixa do empreendimento Matizes Icarai aumentou em 153% entre 31 de março de 2017 e 31 de maio de 2017. As principais movimentações registradas no período referem-se a:

- **Entradas operacionais** – redução de 36% entre abril e maio, influenciado pela redução na venda de unidades. Este empreendimento não apresentou novas vendas de unidades no período.
- **Aporte** – recebimento de R\$ 10,8 mil nos dois meses provenientes da empresa CHL Desenvolvimento Imobiliário S/A (Holding).
- **Obra** – aumento de R\$ 6,2 mil entre abril e maio devido ao pagamento de empreiteira que não foi realizado em abril.

Por fim, de acordo com informações da administração, este empreendimento não possui saldos de caixa e equivalentes de caixa em 31 de maio de 2017 bloqueados e/ou restritos.

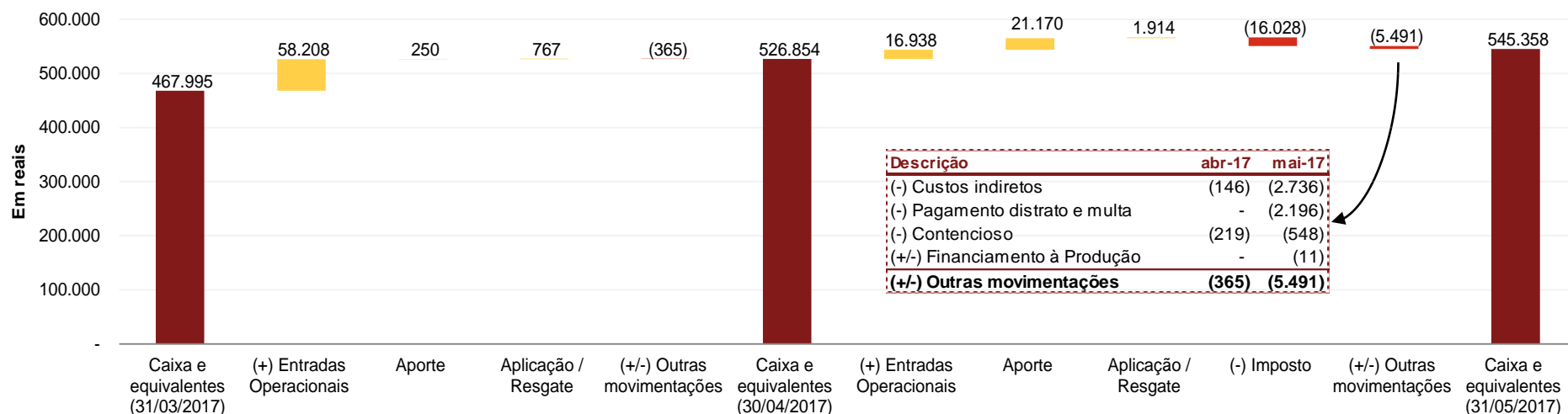
Fonte: Informações gerenciais disponibilizadas pelo Grupo PDG

# CHL CXXVI Incorporações S/A

CNPJ: 14.186.659/0001-99

Empreendimento em PA: Marino Residencial

(%) de Evolução/Construção: 100%  
Status da obra: Concluída



O saldo de caixa e equivalentes de caixa do empreendimento Marino Residencial aumentou em 17% entre 31 de março de 2017 e 31 de maio de 2017. As principais movimentações registradas no período referem-se a:

- **Entradas operacionais** – redução de 71% em maio se comparado a abril, influenciado pela falta de recebimento de repasses dos bancos financiadores. Este empreendimento não apresentou novas vendas de unidades no período.
- **Aporte** – recebimento de R\$ 21,4 mil nos dois meses provenientes das empresas CHL Desenvolvimento Imobiliário S/A (Holding) e PDG Incorporadora, Construtora, Urbanizadora e Corretora LTDA.

- **Impostos** - aumento de maio-17 refere-se ao pagamento do parcelamento de impostos em aberto aderido neste mês.
- **Aplicações e resgates** - note que até a data deste RMA o AJ não recebeu justificativas para os motivos das movimentações de aplicações e resgates financeiros não se anularem no período. De acordo com o Grupo PDG, tais lançamentos tendem a ser pendências de conciliações que ainda não foram sanadas pelo departamento financeiro.

Por fim, é importante ressaltar que este empreendimento possui aproximadamente 79% do saldo de caixa e equivalentes em 31 de maio de 2017 bloqueados e/ou restritos de movimentação, conforme detalhamento nas páginas posteriores deste RMA.

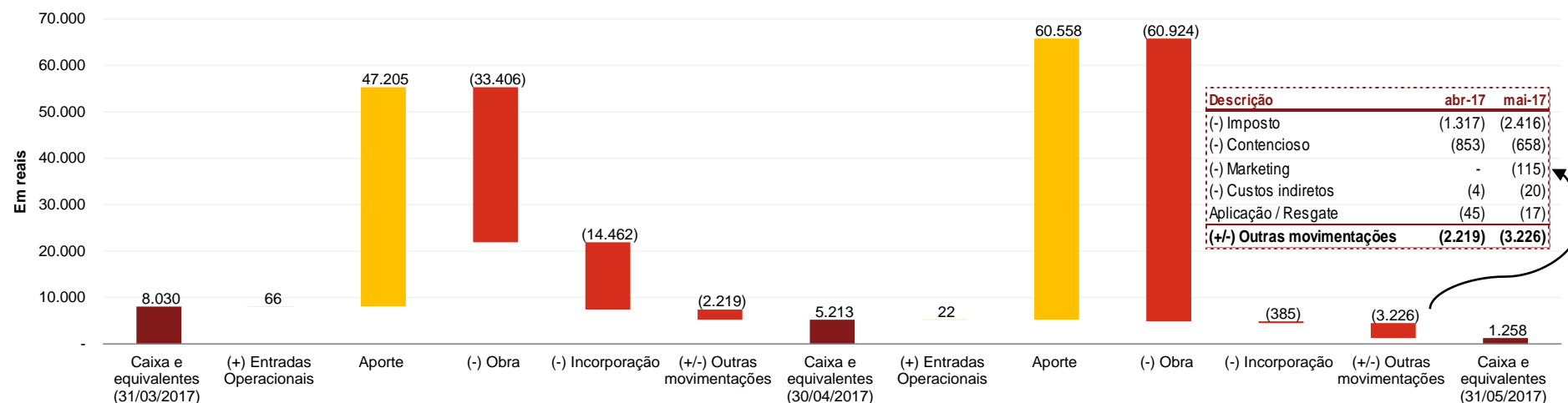
Fonte: Informações gerenciais disponibilizadas pelo Grupo PDG

# CHL 133 Desenvolvimento Imobiliário LTDA

CNPJ: 13.605.808/0001-44

Empreendimento em PA: Golden Tulip Campos Hotel

(%) de Evolução/Construção: 93,89 %  
Status da obra: Paralisada



O saldo de caixa e equivalentes de caixa do empreendimento Golden Tulip Campos Hotel reduziu em 84% entre 31 de março de 2017 e 31 de maio de 2017. As principais movimentações registradas no período referem-se a:

- **Aporte** – recebimento de R\$ 108 mil no período provenientes da empresa CHL Desenvolvimento Imobiliário S/A (Holding) com o objetivo de pagamento de despesas na obra.
- **Obra** – aumento de 82% em maio se comparado a abril influenciado por: (i) pagamento de água em atraso. e (ii) custo de obra parada.
- **Incorporação** – despesas de incorporação no valor de R\$ 15 mil nos dois meses relacionados à custos com habite-se.

Por fim, de acordo com informações da administração, este empreendimento não possui saldos de caixa e equivalentes de caixa em 31 de maio de 2017 bloqueados e/ou restritos.

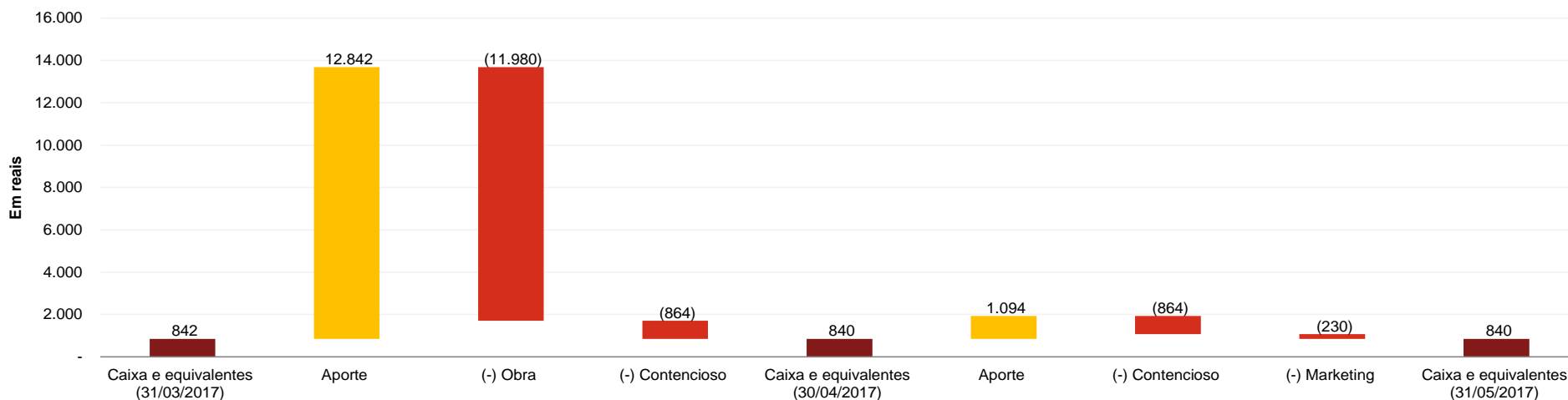
Fonte: Informações gerenciais disponibilizadas pelo Grupo PDG

# CHL CXLIX Incorporações LTDA

CNPJ: 14.618.654/0001-98

Empreendimento em PA: Gran Club

(%) de Evolução/Construção: 0%  
Status da obra: Paralisada



O saldo de caixa e equivalentes de caixa do empreendimento Gran Club reduziu 0,2% entre 31 de março de 2017 e 31 de maio de 2017. As principais movimentações registradas no período referem-se a:

**Aporte** – recebimento de R\$ 14 mil período provenientes da empresa CHL Desenvolvimento Imobiliário S/A (Holding) para pagamento de custos com obra.

- **Obra** – despesas com obras incorridas em abril referente ao pagamento de INSS dos engenheiros da obra. Em maio-17, a obra estava totalmente paralisada e os pagamentos de custo fixo estavam em negociação para serem pagas no mês subsequente.
- **Contencioso** – despesas com honorário cível pagos para acompanhamento dos processos.

Por fim, de acordo com informações da administração, este empreendimento não possui saldos de caixa e equivalentes de caixa em 31 de maio de 2017 bloqueados e/ou restritos.

Fonte: Informações gerenciais disponibilizadas pelo Grupo PDG

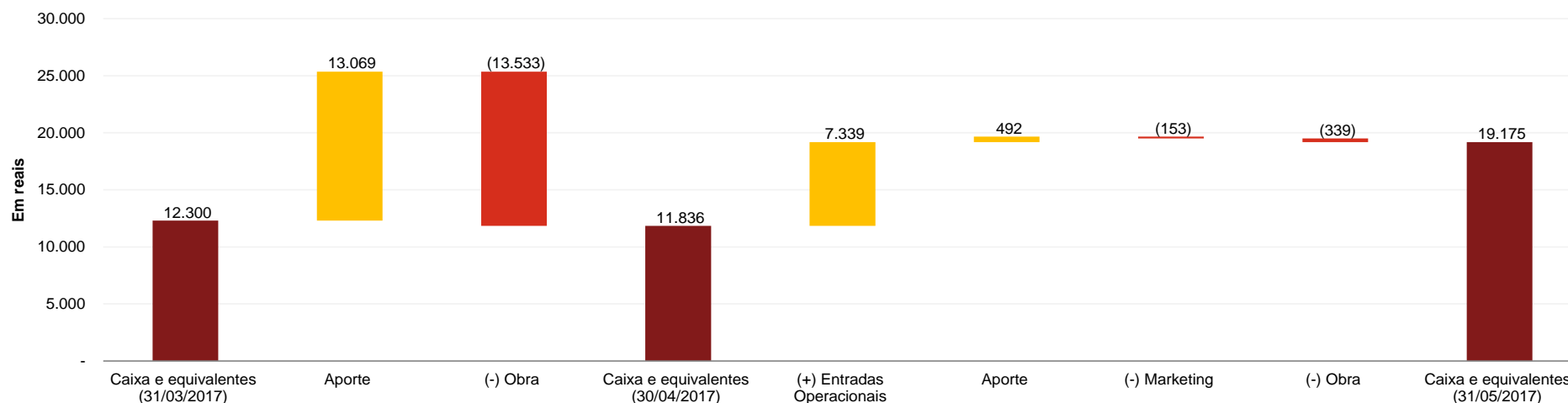


# PDG Marechal Rondon Empreendimentos S/A

CNPJ: 17.812.524/0001-80

Empreendimento em PA: Unique Residencial

(%) de Evolução/Construção: 0%  
Status da obra: Paralisada



O saldo de caixa e equivalentes de caixa do empreendimento Unique Residencial aumentou 56% entre 31 de março de 2017 e 31 de maio de 2017. As principais movimentações registradas no período referem-se a:

- **Entradas operacionais:** referem-se à entrada de recursos de clientes relacionados à vendas de empreendimentos. Este empreendimento não apresentou novas vendas de unidades no período.
- **Aporte** – recebimento de R\$ 13,5 mil nos dois meses provenientes da empresa CHL Desenvolvimento Imobiliário S/A (Holding) para pagamentos de custos com obras, manutenções periódicas, etc.

- **Obras** - refere-se majoritariamente à gastos incorridos pela empresa com as obras, seja em andamento ou paralisadas. De acordo com a administração do Grupo PDG, mesmo paralisadas os empreendimentos incorrem em diversos gastos no local da construção, como por exemplo, segurança, energia, água, manutenções periódicas, entre outros.

Por fim, é importante ressaltar que este empreendimento possui aproximadamente 61% do saldo de caixa e equivalentes em 31 de maio de 2017 bloqueados e/ou restritos de movimentação, conforme detalhamento nas páginas posteriores deste RMA.

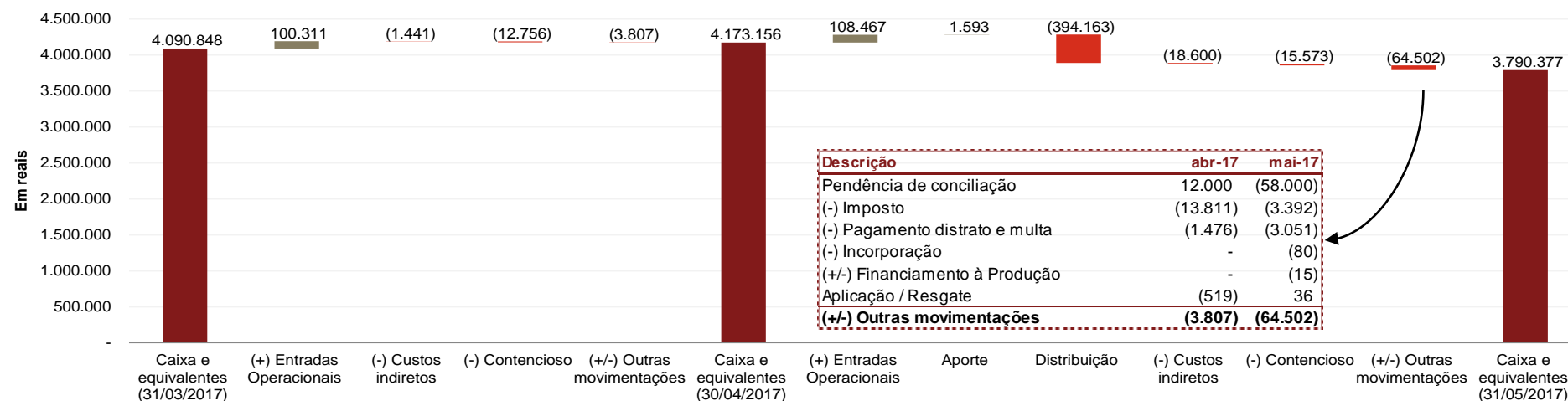
Fonte: Informações gerenciais disponibilizadas pelo Grupo PDG

# SPE Estrada Cabucu de Baixo Incorporações LTDA

CNPJ: 09.476.626/0001-43

Empreendimento em PA: Vida Boa Clube I e II

(%) de Evolução/Construção: 100%  
Status da obra: Concluída



O saldo de caixa e equivalentes de caixa dos empreendimentos Vida Boa Clube I e II reduziu em 7,93% entre abril e maio de 2017.

Note que para este empreendimento o AJ não teve acesso à segregação das movimentações financeiras e saldos iniciais em 31 de março de 2017, segregados entre os patrimônios de afetação Vida Boa Clube I e Vida Boa Clube II. Desta forma, o gráfico acima apresenta a posição consolidada da SPE destes empreendimentos, o que pode não refletir a situação atual do P.A.

As principais movimentações registradas no período referem-se a:

- **Entradas operacionais** – as entradas atingiram o montante de R\$208 mil nos dois meses, um aumento de 8% entre abril e maio devido ao recebimento de vendas ocorridas em períodos anteriores. Este empreendimento não apresentou novas vendas de unidades no período.

- **Aplicações e resgates** – note que até a data deste RMA o AJ não recebeu justificativas para os motivos das movimentações de aplicações e resgates financeiros não se anularem no período. De acordo com o Grupo PDG, tais lançamentos tendem a ser pendências de conciliações que ainda não foram sanadas pelo departamento financeiro.
- **Distribuição**: valores transferidos para a Agra Empreendimentos relacionados à operação centralizada do Itaú para pagamento da CCB no dia 25/05.
- **Custos indiretos** – aumento significativo entre abril e maio relacionados à gastos com terceirização da cobrança de clientes inadimplentes e como houve a recuperação do crédito a empresa é devidamente paga (sucesso fee).

Por fim, é importante ressaltar que este empreendimento possui aproximadamente 0,10% do saldo de caixa e equivalentes em 31 de maio de 2017 bloqueados e/ou restritos de movimentação, conforme detalhamento nas páginas posteriores deste RMA.

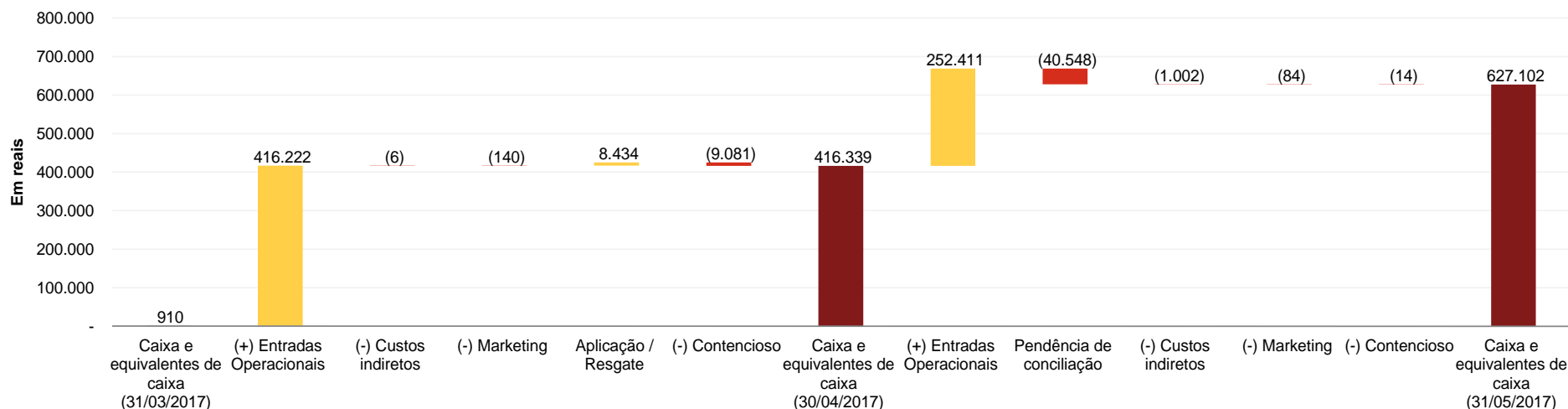
Fonte: Informações gerenciais disponibilizadas pelo Grupo PDG

# Goldfarb Incorporações e Construções S/A

CNPJ: 58.507.286/0001-86

Empreendimento em PA: Residencial Maison Elisabeta

(%) de Evolução/Construção: 100%  
Status da obra: Concluída



O saldo de caixa e equivalentes de caixa do empreendimento Residencial Maison Elisabeta aumentou significativamente entre 31 de março de 2017 e 31 de maio de 2017. As principais movimentações registradas no período referem-se a:

- **Entradas operacionais** – as entradas operacionais totalizaram R\$668 mil no período, com uma redução em mai-17 relacionado ao recebimento de vendas/repasses dos bancos financiadores de unidades de períodos anteriores. Este empreendimento não apresentou novas vendas de unidades no período.
- **Pendências de conciliação** – refere-se a movimentações pela qual a administração do Grupo PDG não soube detalhar relacionadas à potenciais pendências de conciliações que ainda não foram sanadas pelo departamento financeiro.

- **Aplicações e resgates** - note que até a data deste RMA o AJ não recebeu justificativas para os motivos das movimentações de aplicações e resgates financeiros não se anularem no período. De acordo com o Grupo PDG, tais lançamentos tendem a ser pendências de conciliações que ainda não foram sanadas pelo departamento financeiro.

Por fim, é importante ressaltar que este empreendimento possui aproximadamente 46% do saldo de caixa e equivalentes em 31 de maio de 2017 bloqueados e/ou restritos de movimentação, conforme detalhamento nas páginas posteriores deste RMA.

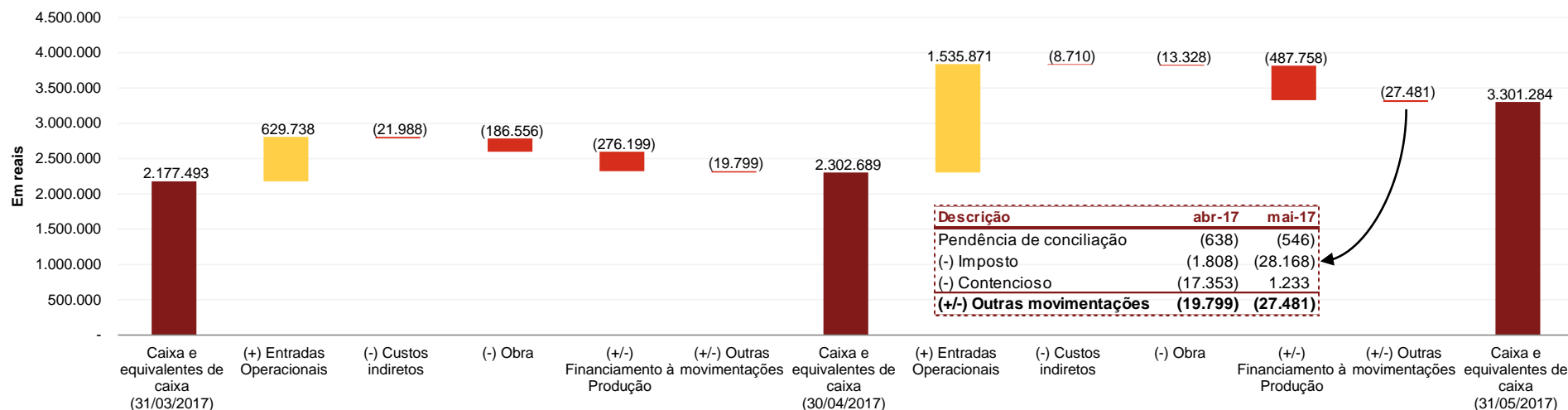
Fonte: Informações gerenciais disponibilizadas pelo Grupo PDG

# Agra Bergen Incorporadora Ltda. (1/3)

CNPJ: 09.591.137/0001-32

Empreendimento em PA: Paradise Lake e Sunrise

(%) de Evolução/Construção: 100%  
Status da obra: Concluída



O saldo de caixa e equivalentes de caixa dos empreendimentos Paradise Lake e Paradise Sunrise movimentou em 52% entre 31 de março de 2017 e 31 de maio de 2017.

Note que o AJ não recebeu até a data deste RMA a segregação dos saldos iniciais datados em 31 de março de 2017 da SPE - Agra Bergen Incorporadora Ltda. segregados entre: (i) os patrimônios de afetação Paradise Lake, (ii) Paradise Sunrise. e (iii) outras movimentações da SPE. Desta forma, o gráfico acima apresenta a posição consolidada da SPE destes empreendimentos e um breve detalhamento das movimentações ocorridas para ambos os patrimônios de afetação na página subsequente.

As principais movimentações do período referem-se a:

- **Entradas operacionais** – as entradas operacionais totalizaram R\$2,2 milhões no período, com um aumento em mai-17. Até a data deste RMA o AJ não recebeu maiores detalhes relacionados ao motivo destas entradas, visto que a gestão destes empreendimentos é feita por terceiros. Durante o período, a SPE realizou a venda de 8 unidades relacionadas ao empreendimento Paradise Sky.
- **(+/-) Financiamento à produção** – aumento relacionado ao incremento de receitas imobiliárias que são utilizadas para amortização do saldo em SFH.
- **Obra**: até a data deste RMA o AJ não recebeu maiores detalhes relacionados ao motivo destas saídas, visto que a gestão destes empreendimentos é feita por terceiros.

Por fim, de acordo com informações da administração, este empreendimento não possui saldos de caixa e equivalentes de caixa em 31 de maio de 2017 bloqueados e/ou restritos.

Fonte: Informações gerenciais disponibilizadas pelo Grupo PDG

## Agra Bergen Incorporadora Ltda. (2/3)

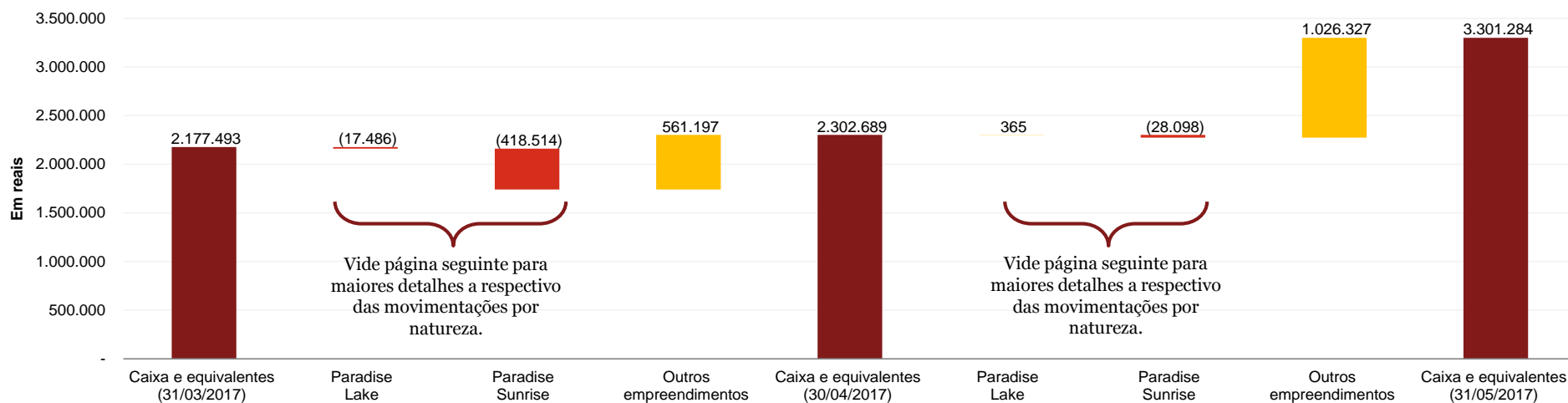
CNPJ: 09.591.137/0001-32

Empreendimento em PA: Paradise Lake e Sunrise

(%) de Evolução/Construção: 100%

Status da obra: Concluída

O gráfico abaixo representa as movimentações dos saldos segregados por (i) os patrimônios de afetação Paradise Lake, (ii) Paradise Sunrise, e (iii) outras movimentações da SPE. Desta forma apresentamos a posição consolidada da SPE destes empreendimentos:



Fonte: Informações gerenciais disponibilizadas pelo Grupo PDG

## Agra Bergen Incorporadora Ltda. (3/3)

**CNPJ: 09.591.137/0001-32**

**Empreendimento em PA: Paradise Lake e Sunrise**

| Movimentação                         | Paradise Lake   |
|--------------------------------------|-----------------|
| (+) Entradas Operacionais            | 4.052           |
| (-) Contencioso                      | (17.429)        |
| Pendência de Conciliação             | (435)           |
| (+/-) Financiamento à Produção       | (3.675)         |
| (-) Imposto                          | -               |
| (-) Custos indiretos                 | -               |
| (-) Obra                             | -               |
| <b>Movimentações em (30/04/2017)</b> | <b>(17.486)</b> |
| (+) Entradas Operacionais            | 52.708          |
| (-) Contencioso                      | 414             |
| (+/-) Financiamento à Produção       | (52.701)        |
| Pendência de Conciliação             | (56)            |
| (-) Imposto                          | -               |
| (-) Custos indiretos                 | -               |
| (-) Obra                             | -               |
| <b>Movimentações em (31/05/2017)</b> | <b>365</b>      |

Fonte: Informações gerenciais (Cash Flow PDG 2017 - PA - 04-08)

| Movimentação                         | Paradise Sunrise |
|--------------------------------------|------------------|
| (+) Entradas Operacionais            | -                |
| (-) Contencioso                      | 40               |
| Pendência de Conciliação             | (153)            |
| (+/-) Financiamento à Produção       | (208.049)        |
| (-) Imposto                          | (1.808)          |
| (-) Custos indiretos                 | (21.988)         |
| (-) Obra                             | (186.556)        |
| <b>Movimentações em (30/04/2017)</b> | <b>(418.514)</b> |
| (+) Entradas Operacionais            | 432.992          |
| (-) Contencioso                      | 405              |
| (+/-) Financiamento à Produção       | (410.962)        |
| Pendência de Conciliação             | (327)            |
| (-) Imposto                          | (28.168)         |
| (-) Custos indiretos                 | (8.710)          |
| (-) Obra                             | (13.328)         |
| <b>Movimentações em (31/05/2017)</b> | <b>(28.098)</b>  |

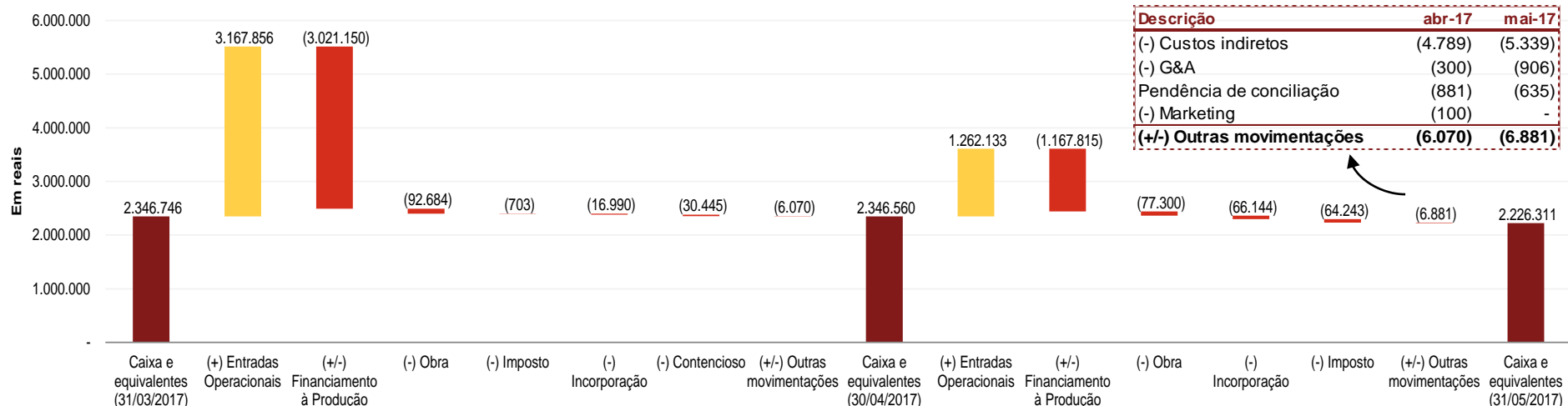
Fonte: Informações gerenciais (Cash Flow PDG 2017 - PA - 04-08)

# Gonder Incorporadora LTDA

CNPJ: 08.766.807/0001-41

Empreendimento em PA: Palm Beach

(%) de Evolução/Construção: 98,38 %  
Status da obra: Paralisada



O saldo de caixa e equivalentes de caixa do empreendimento Palm Beach reduziu 5% entre 31 de março de 2017 e 31 de maio de 2017.

Note que para este empreendimento o AJ não teve acesso à segregação das movimentações financeiras e saldos iniciais em 31 de março de 2017. Desta forma, o gráfico acima apresenta a posição consolidada da SPE destes empreendimento, o que pode não refletir a situação atual do P.A.

As principais movimentações registradas no período referem-se a:

- **Entradas operacionais** – redução de 60% em maio se comparado a abril. Até a data deste RMA o AJ não recebeu maiores detalhes relacionados ao motivo destas entradas, visto que a gestão destes empreendimentos é feita por terceiros. Este empreendimento não apresentou novas vendas de unidades no período.

Fonte: Informações gerenciais disponibilizadas pelo Grupo PDG

- **(+/-) Financiamento à produção** – redução relacionado ao volume receitas imobiliárias que são utilizadas para amortização do saldo em SFH no período.
- **Obra**: até a data deste RMA o AJ não recebeu maiores detalhes relacionados ao motivo destas saídas, visto que a gestão destes empreendimentos é feita por terceiros.
- **Incorporação** – aumento de 289% em maio referente ao habite-se e despachante.
- **Imposto** – aumento de maio-17 refere-se ao pagamento do parcelamento de impostos em aberto aderido neste mês.

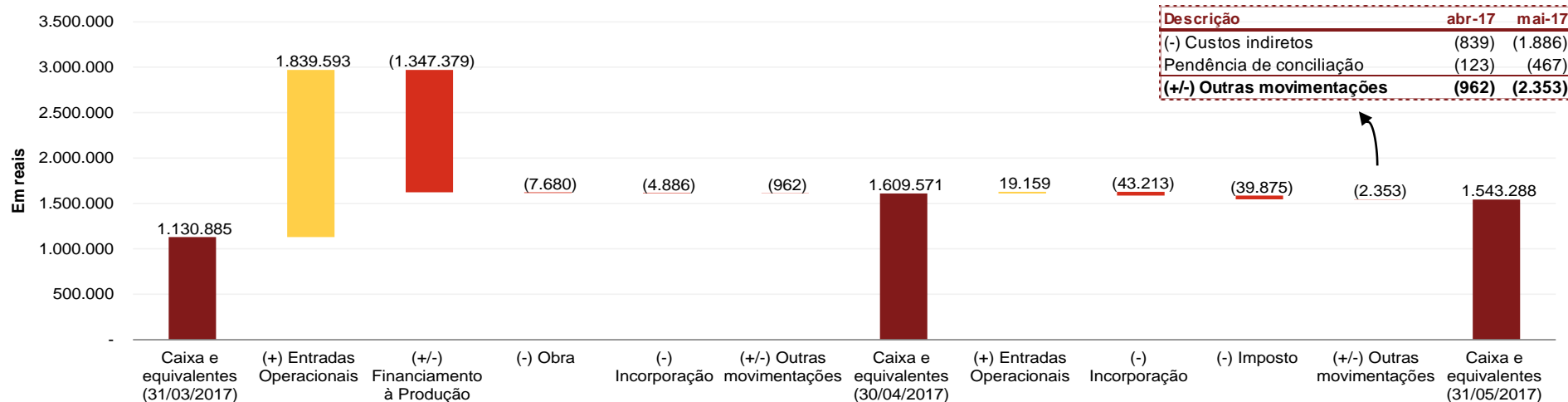
Por fim, de acordo com informações da administração, este empreendimento não possui saldos de caixa e equivalentes de caixa em 31 de maio de 2017 bloqueados e/ou restritos.

# API SPE 10 Planejamento e Desenvolvimento

**CNPJ: 08.693.339/0001-22**

**Empreendimento em PA: River Side**

(%) de Evolução/Construção: 100%  
Status da obra: Concluída



O saldo de caixa e equivalentes de caixa do empreendimento River Side aumentou 36% entre 31 de março de 2017 e 31 de maio de 2017. As principais movimentações registradas no período referem-se a:

- **Entradas operacionais** – redução de 99% em maio se comparado a abril. Até a data deste RMA o AJ não recebeu maiores detalhes relacionados ao motivo destas entradas, visto que a gestão destes empreendimentos é feita por terceiros. Este empreendimento não apresentou novas vendas de unidades no período.
- **(+/-) Financiamento à produção** – redução relacionado ao volume receitas imobiliárias que são utilizadas para amortização do saldo em SFH em abril-17.

- **Incorporação** – gastos majoritariamente relacionadas ao pagamento da conclusão da instalação de alarme contra incêndio do condomínio.
- **Imposto** – aumento de maio-17 refere-se ao pagamento do parcelamento de impostos em aberto aderido neste mês.
- **Obra** - não houve gastos com obra em maio devido a finalização da obra.

Por fim, de acordo com informações da administração, este empreendimento não possui saldos de caixa e equivalentes de caixa em 31 de maio de 2017 bloqueados e/ou restritos.

Fonte: Informações gerenciais disponibilizadas pelo Grupo PDG

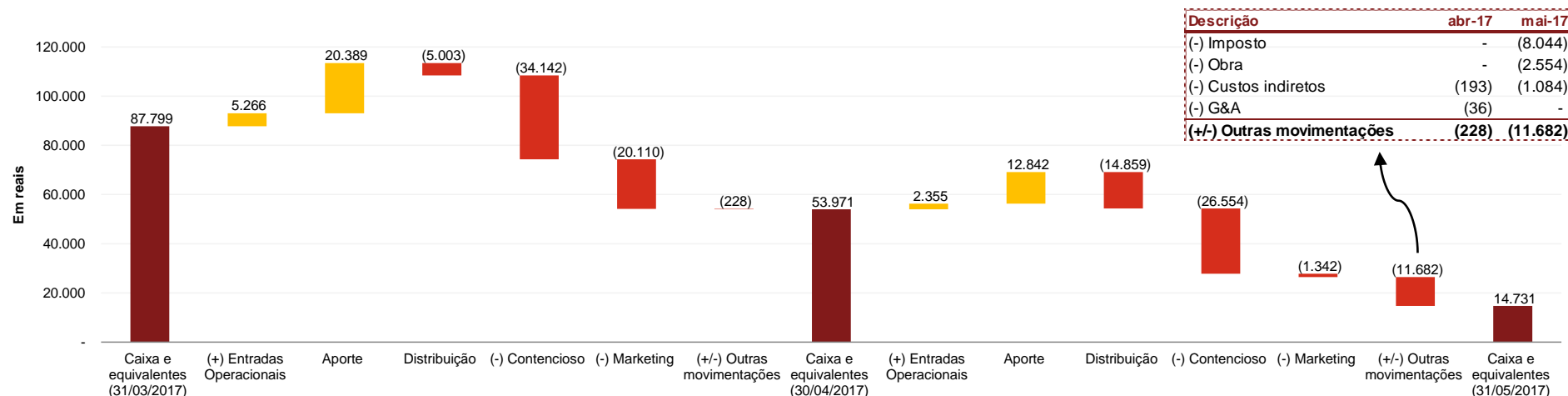


# Gold Argélia Empreendimentos Imobiliários S/A

CNPJ: 09.498.141/0001-50

Empreendimento em PA: Bela Vista

(%) de Evolução/Construção: 100%  
Status da obra: Concluída



O saldo de caixa e equivalentes de caixa do empreendimento Bela Vista reduziu 83% entre 31 de março de 2017 e 31 de maio de 2017.

Note que para este empreendimento o AJ não teve acesso à segregação das movimentações financeiras e saldos iniciais em 31 de março de 2017. Desta forma, o gráfico acima apresenta a posição consolidada da SPE destes empreendimento, o que pode não refletir a situação atual do P.A.

As principais movimentações registradas no período referem-se a:

- **Entradas operacionais** – durante os dois meses o empreendimento registou entrada de R\$ 7,6 mil devido ao alto volume de cliente inadimplentes. Este empreendimento não apresentou novas vendas de unidades no período.
- **Aporte** – recebimento de R\$ 16,6 mil da empresa Goldfarb Incorporações e Construções S/A e R\$ 16,6 mil da empresa PDG Realty S/A nos dois meses.

Fonte: Informações gerenciais disponibilizadas pelo Grupo PDG

- **Contencioso** – refere-se a custos com transferências judiciais e honorários jurídicos.
- **Distribuição** – saída de caixa no valor de R\$ 9,9 mil destinado a Goldfarb Incorporações e Construções S/A e R\$ 9,9 mil destinado a PDG Realty S/A. Até a data deste RMA o AJ não recebeu maiores detalhes quanto ao motivo destas movimentações.
- **Marketing** – redução de 93% em maio se comparado a abril influenciado pela redução nas comissões de vendas pelo baixo volume de unidades vendidas no período.
- **Imposto** – aumento de maio-17 refere-se ao pagamento do parcelamento de impostos em aberto aderido neste mês.

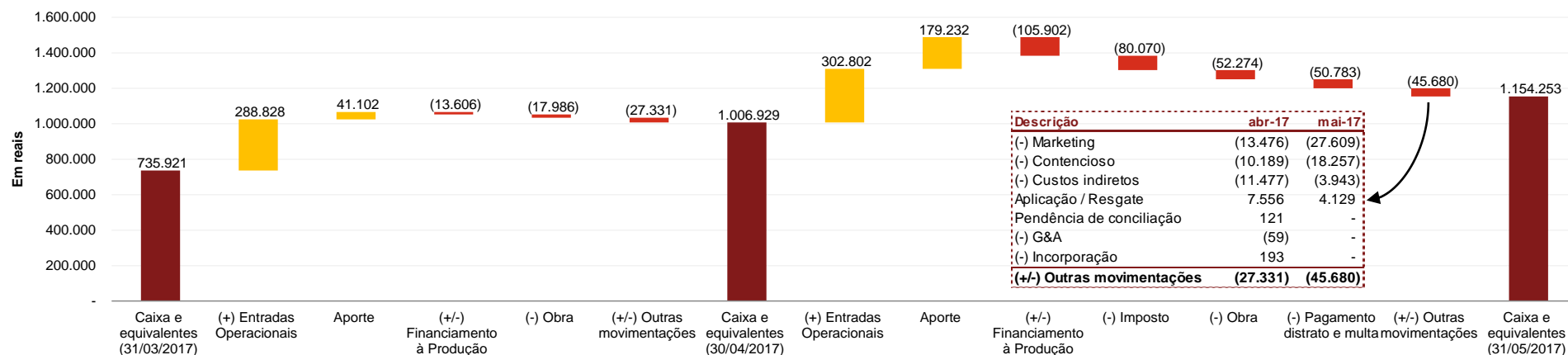
Por fim, é importante ressaltar que este empreendimento possui aproximadamente 69% do saldo de caixa e equivalentes em 31 de maio de 2017 bloqueados e/ou restritos de movimentação, conforme detalhamento nas páginas posteriores deste RMA.

# Gold Amorgos Empreendimentos Imob. LTDA (1 de 2)

CNPJ: 09.665.939/0001-40

Empreendimento em PA: Residencial Itamaraty

(%) de Evolução/Construção: 100%  
Status da obra: Concluída



O saldo de caixa e equivalentes de caixa do empreendimento Residencial Itamaraty aumentou 57% entre 31 de março de 2017 e 31 de maio de 2017.

Note que para este empreendimento o AJ não teve acesso à segregação das movimentações financeiras e saldos iniciais em 31 de março de 2017. Desta forma, o gráfico acima apresenta a posição consolidada da SPE destes empreendimento, o que pode não refletir a situação atual do P.A.

As principais movimentações registradas no período referem-se a:

- **Entradas operacionais** – aumento de 5% nas entradas de maio em relação a abril devido ao recebimento de vendas/repasses dos bancos financiadores de períodos anteriores. Este empreendimento não apresentou novas vendas de unidades no período.

- **Aporte** – recebimento de R\$ 62,5 mil da empresa Goldfarb Incorporações e Construções S/A, R\$ 154,6 mil da empresa Gold Investimentos S/A e R\$ 3 mil da empresa PDG Realty S/A no período.
- **(+/-) Financiamento à produção** – aumento em maio influenciado pois o banco só liberou parte da verba em maio-17.
- **Custos indiretos** – referem-se à custos pontuais de seguros, cartório, entre outros gastos corporativos.
- **Imposto** – aumento de maio-17 refere-se ao pagamento do parcelamento de impostos em aberto aderido neste mês.
- **Obra** – os gastos com obra ascenderam o montando de R\$ 70 mil no período, aumento de 191% em maio se comparado a abril devido ao pagamento do fornecedor de pintura.

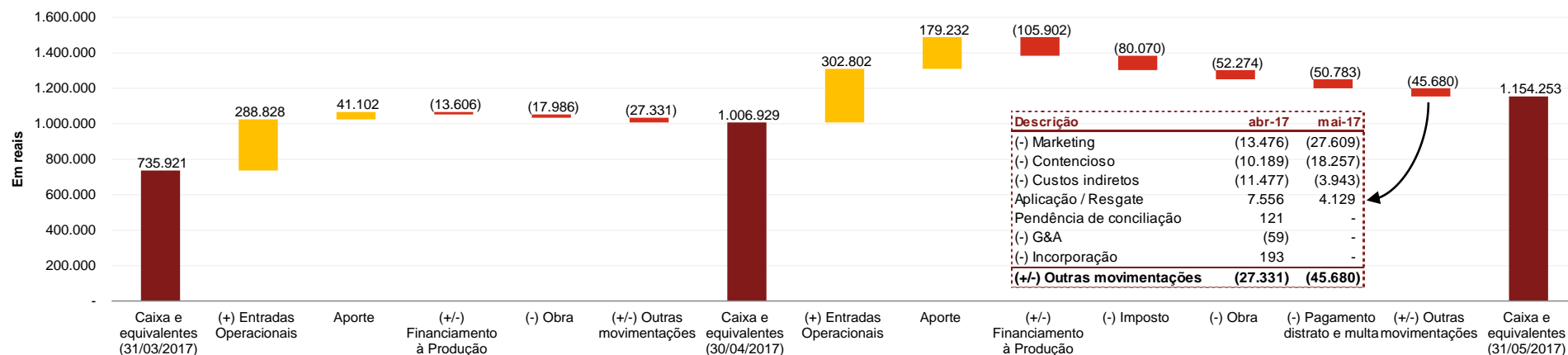
Fonte: Informações gerenciais disponibilizadas pelo Grupo PDG

# Gold Amorgos Empreendimentos Imob. LTDA (2 de 2)

CNPJ: 09.665.939/0001-40

Empreendimento em PA: Residencial Itamaraty

(%) de Evolução/Construção: 100%  
Status da obra: Concluída



- **Aplicações e resgates** - note que até a data deste RMA o AJ não recebeu justificativas para os motivos das movimentações de aplicações e resgates financeiros não se anularem no período. De acordo com o Grupo PDG, tais lançamentos tendem a ser pendências de conciliações que ainda não foram sanadas pelo departamento financeiro.

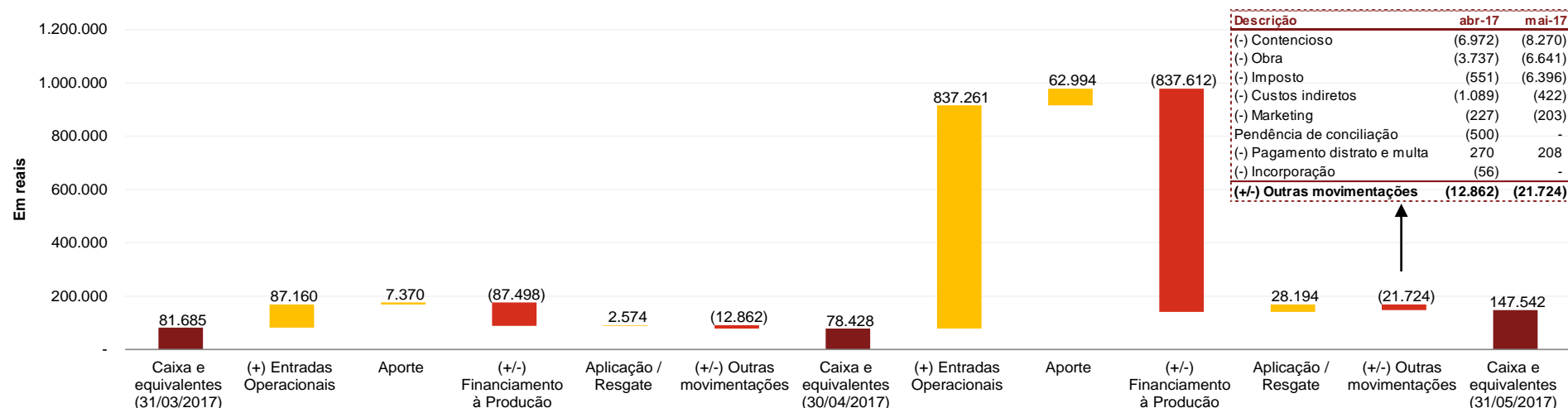
Por fim, é importante ressaltar que este empreendimento possui aproximadamente 49% do saldo de caixa e equivalentes em 31 de maio de 2017 bloqueados e/ou restritos de movimentação, conforme detalhamento nas páginas posteriores deste RMA.

# Goldfarb 49 Empreendimento Imobiliário LTDA

CNPJ: 11.679.916/0001-36

Empreendimento em PA: Parque Residence

(%) de Evolução/Construção: 100%  
Status da obra: Concluída



O saldo de caixa e equivalentes de caixa do empreendimento Parque Residence aumentou 81% entre 31 de março de 2017 e 31 de maio de 2017. As principais movimentações registradas no período referem-se a:

- **Entradas operacionais** – as entradas atingiram o montante de R\$ 924 mil nos dois meses, um aumento de 861% entre abril e maio devido à concentração de recebimento de dois repasses dos bancos financiadores em maio (vs. zero em abril). Este empreendimento não apresentou novas vendas de unidades no período.
- **Aporte** – recebimento de R\$ 35,2 mil da empresa Goldfarb Incorporações e Construções S/A e R\$ 35 mil da empresa PDG Realty S/A no período.

- **Financiamento à produção** – devido ao alto volume de repasses dos bancos financiadores recebidos, a empresa optou por pagar parte do financiamento à produção em maio de 2017.
- **Aplicações e resgates** - note que até a data deste RMA o AJ não recebeu justificativas para os motivos das movimentações de aplicações e resgates financeiros não se anularem no período. De acordo com o Grupo PDG, tais lançamentos tendem a ser pendências de conciliações que ainda não foram sanadas pelo departamento financeiro.

Por fim, é importante ressaltar que este empreendimento possui aproximadamente 32% do saldo de caixa e equivalentes em 31 de maio de 2017 bloqueados e/ou restritos de movimentação, conforme detalhamento nas páginas posteriores deste RMA.

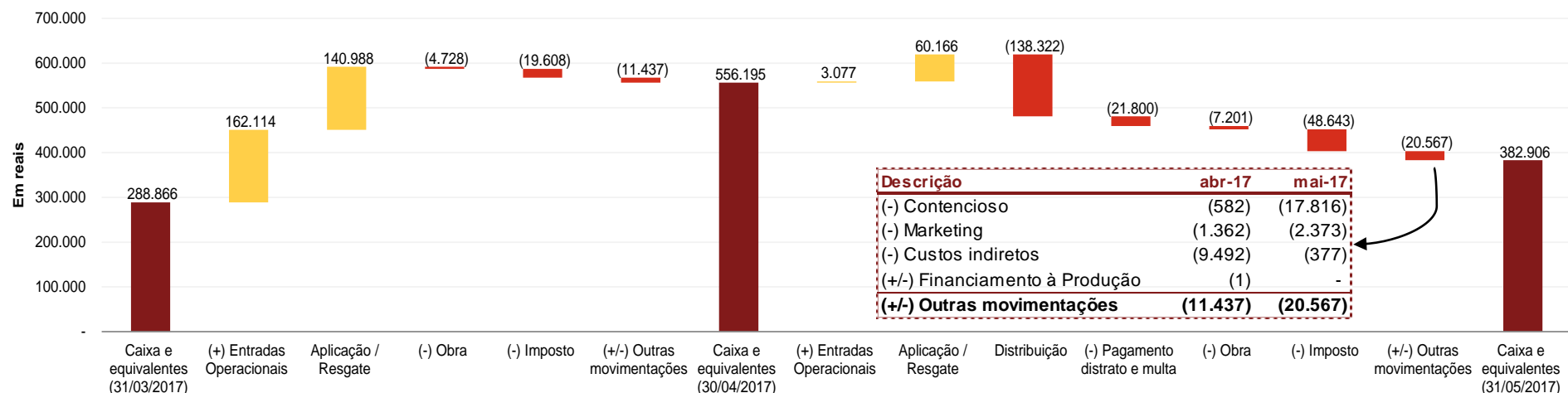
Fonte: Informações gerenciais disponibilizadas pelo Grupo PDG

# API 75 Planej. e Desenv. De Empreendimentos Imob LTDA

CNPJ: 09.117.472/0001-01

Empreendimento em PA: Torres do Jardim III (1 de 2)

(%) de Evolução/Construção: 100%  
Status da obra: Concluída



O saldo de caixa e equivalentes de caixa do empreendimento Torres do Jardim III aumentou em 33% entre 31 de março de 2017 e 31 de maio de 2017.

Note que para este empreendimento o AJ não teve acesso à segregação das movimentações financeiras e saldos iniciais em 31 de março de 2017. Desta forma, o gráfico acima apresenta a posição consolidada da SPE destes empreendimento, o que pode não refletir a situação atual do P.A.

As principais movimentações registradas no período referem-se a:

- **Entradas operacionais** – as entradas atingiram o montante de R\$ 165 mil nos dois meses entretanto, houve uma redução de 98% em maio se comparado a abril. Até a data deste RMA o AJ não recebeu maiores detalhes relacionados ao motivo destas entradas. Este empreendimento não apresentou novas vendas de unidades no período.
- **Obra** – os gastos com obra totalizaram R\$ 12 mil no período relacionado à transferências intercompany. Até a data deste RMA o AJ não recebeu maiores detalhes relacionados ao motivo destas movimentações.
- **Imposto** – aumento de maio-17 refere-se ao pagamento do parcelamento de impostos em aberto aderido neste mês.
- **Custos indiretos** – redução de 74% em maio se comparado a abril influenciado pela interrupção dos pagamentos de seguro DFI (danos físicos ao imóvel) das unidades deste empreendimento.
- **Contencioso** – considerável aumento registrado em maio devido a postergação de pagamento de honorários em abril para o mês subsequente.

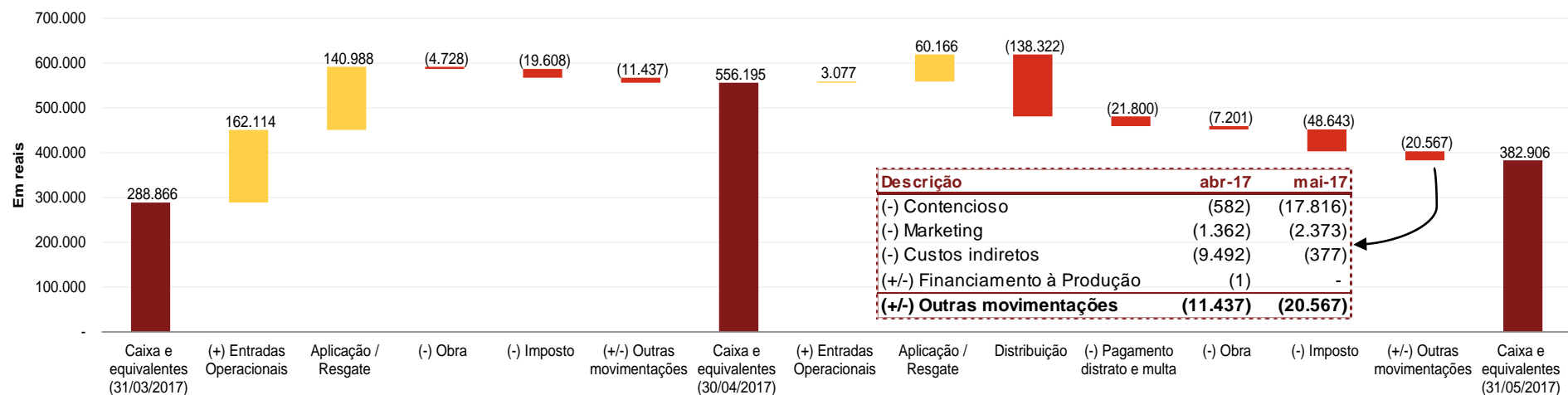
Fonte: Informações gerenciais disponibilizadas pelo Grupo PDG

# API 75 Planej. e Desenv. De Empreendimentos Imob LTDA

CNPJ: 09.117.472/0001-01

Empreendimento em PA: Torres do Jardim III (2 de 2)

(%) de Evolução/Construção: 100%  
Status da obra: Concluída



- Aplicações e resgates - note que até a data deste RMA o AJ não recebeu justificativas para os motivos das movimentações de aplicações e resgates financeiros não se anularem no período. De acordo com o Grupo PDG, tais lançamentos tendem a ser pendências de conciliações que ainda não foram sanadas pelo departamento financeiro.

Por fim, é importante ressaltar que este empreendimento possui aproximadamente 9% do saldo de caixa e equivalentes em 31 de maio de 2017 bloqueados e/ou restritos de movimentação, conforme detalhamento nas páginas posteriores deste RMA.

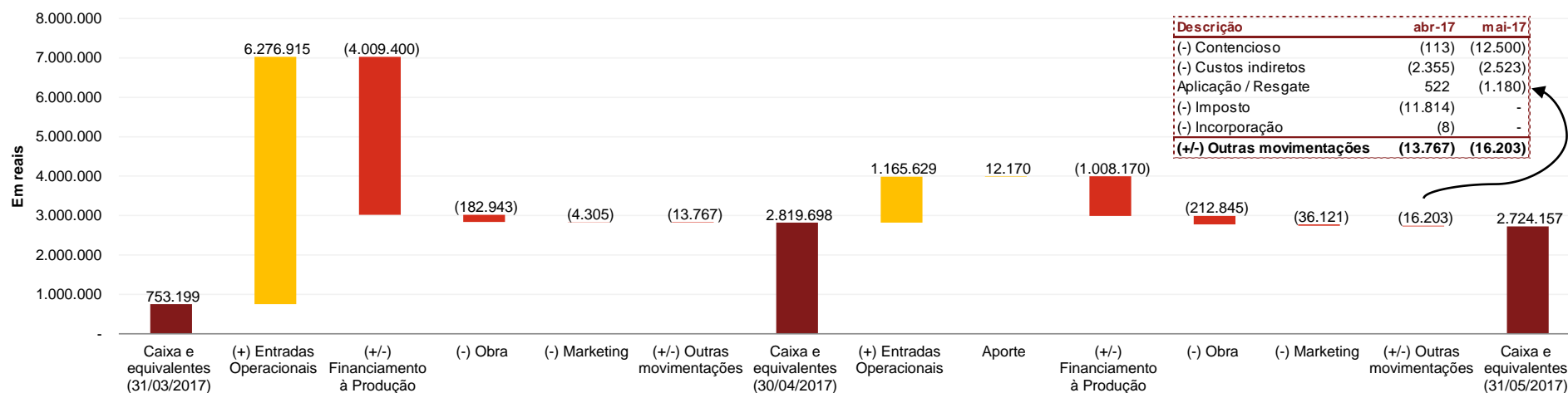
Fonte: Informações gerenciais disponibilizadas pelo Grupo PDG

# Greenville B Incorporadora LTDA

CNPJ: 12.050.031/0001-36

Empreendimento em PA: Ludco

(%) de Evolução/Construção: 100%  
Status da obra: Concluída



O saldo de caixa e equivalentes de caixa do empreendimento Ludco aumentou 263% entre 31 de março de 2017 e 31 de maio de 2017. As principais movimentações registradas no período referem-se a:

- **Entradas operacionais** – as entradas atingiram o montante de R\$ 7,4 milhões nos dois meses entretanto, houve uma redução de 81% em maio se comparado a abril visto que em abril houve o recebimento de repasse dos bancos financiadores de 22 clientes (vs. 2 clientes em maio). Este empreendimento não apresentou novas vendas de unidades no período.
- **Aporte** – recebimento de R\$ 12 mil provenientes da empresa CMNPAR Seventy Three Participações em maio-17.
- **Financiamento à produção** – redução de 75% em maio se comparado a abril devido ao baixo volume de recebimento de repasses dos bancos financiadores.

- **Obra** – os gastos com obra aumentaram 16% em maio devido a finalização do condomínio e entrega total do empreendimento.
- **Contencioso** – considerável aumento registrado em maio devido a postergação de pagamento de honorários em abril para o mês subsequente.
- **Marketing** – houve um aumento no montante de R\$ 32 mil em maio relacionado ao stand de vendas do empreendimento.
- **Aplicações e resgates** - note que até a data deste RMA o AJ não recebeu justificativas para os motivos das movimentações de aplicações e resgates financeiros não se anularem no período. De acordo com o Grupo PDG, tais lançamentos tendem a ser pendências de conciliações que ainda não foram sanadas pelo departamento financeiro.

Por fim, é importante ressaltar que este empreendimento possui 100% do saldo de caixa e equivalentes em 31 de maio de 2017 bloqueados e/ou restritos de movimentação, conforme detalhamento nas páginas posteriores deste RMA.

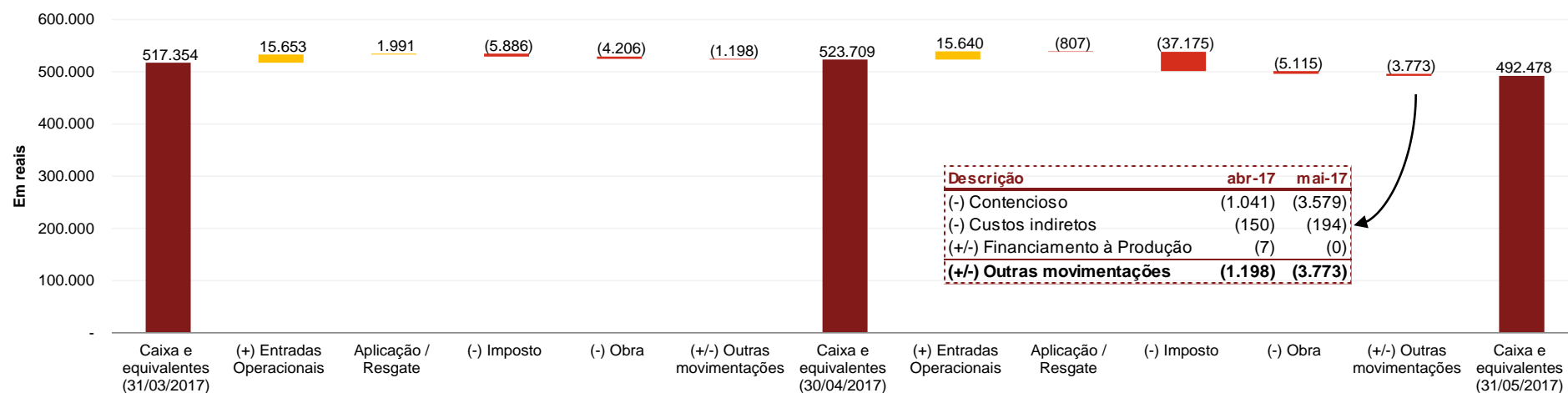
Fonte: Informações gerenciais disponibilizadas pelo Grupo PDG

# Greenville I Incorporadora S/A

CNPJ: 12.047.694/0001-00

Empreendimento em PA: Lumno

(%) de Evolução/Construção: 100%  
Status da obra: Concluída



O saldo de caixa e equivalentes de caixa do empreendimento Lumno reduziu em 4,8% entre 31 de março de 2017 e 31 de maio de 2017. As principais movimentações registradas no período referem-se a:

- **Entradas operacionais** – as entradas totalizaram um montante de R\$ 31 mil nos dois meses visto que essa empresa possui apenas 1 cliente adimplente com parcelas mensais de R\$15,6 mil. Este empreendimento não apresentou novas vendas de unidades no período.
- **Imposto** – aumento de maio-17 refere-se ao pagamento do parcelamento de impostos em aberto aderido neste mês.
- **Obra** – os gastos com obra permaneceram baixos nos dois meses entretanto, houve um aumento de 22% em maio se comparado a abril devido ao pagamento das empreiteiras pela conclusão da obra.

- **Aplicações e resgates** - note que até a data deste RMA o AJ não recebeu justificativas para os motivos das movimentações de aplicações e resgates financeiros não se anularem no período. De acordo com o Grupo PDG, tais lançamentos tendem a ser pendências de conciliações que ainda não foram sanadas pelo departamento financeiro.

Por fim, é importante ressaltar que este empreendimento possui 100% do saldo de caixa e equivalentes em 31 de maio de 2017 bloqueados e/ou restritos de movimentação, conforme detalhamento nas páginas posteriores deste RMA.

Fonte: Informações gerenciais disponibilizadas pelo Grupo PDG

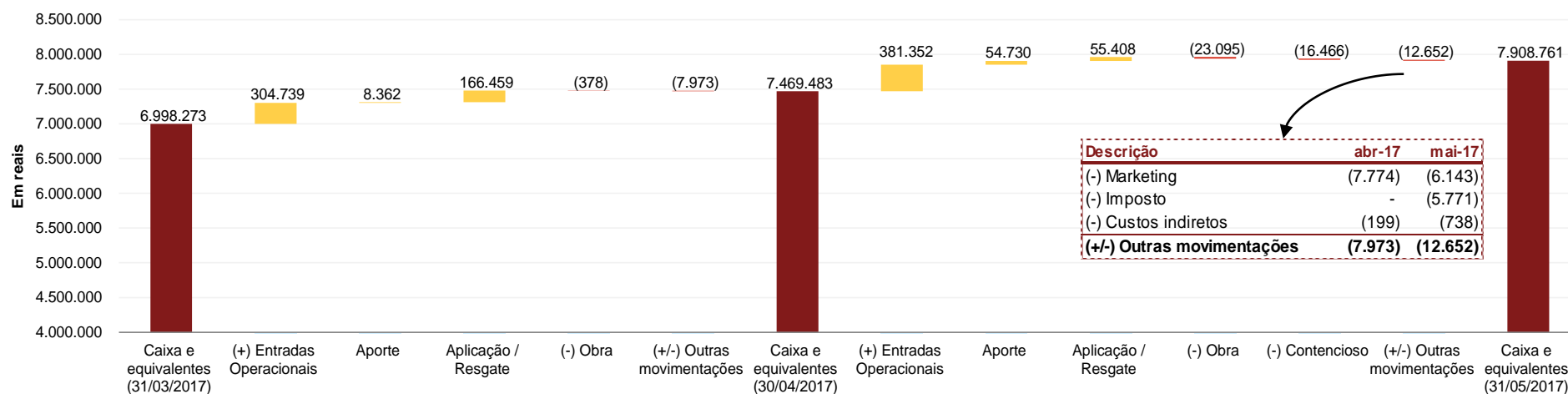


# Reserva 3 Incorporadora S/A

CNPJ: 12.088.411/0001-60

Empreendimento em PA: Flex Piatã

(%) de Evolução/Construção: 93,31 %  
Status da obra: Paralisada



O saldo de caixa e equivalentes de caixa do empreendimento Flex Piatã aumentou em 13% entre 31 de março de 2017 e 31 de maio de 2017. As principais movimentações registradas no período referem-se a:

- **Entradas operacionais** – as entradas atingiram o montante de R\$686 mil nos dois meses relacionado ao recebimento de vendas de unidades de períodos anteriores. Este empreendimento não apresentou novas vendas de unidades no período.
- **Aplicações e resgates** - note que até a data deste RMA o AJ não recebeu justificativas para os motivos das movimentações de aplicações e resgates financeiros não se anularem no período. De acordo com o Grupo PDG, tais lançamentos tendem a ser pendências de conciliações que ainda não foram sanadas pelo departamento financeiro.

- **Obra** – aumento em maio decorrente do pagamento de INSS dos engenheiros da obra.
- **Aporte** – recebimento de R\$ 63 mil provenientes da empresa Mintaka Incorporadora LTDA no período.
- **Contencioso** – considerável aumento registrado em maio devido a postergação de pagamento de honorários em abril para o mês subsequente.

Por fim, é importante ressaltar que este empreendimento possui aproximadamente 98% do saldo de caixa e equivalentes em 31 de maio de 2017 bloqueados e/ou restritos de movimentação, conforme detalhamento nas páginas posteriores deste RMA.

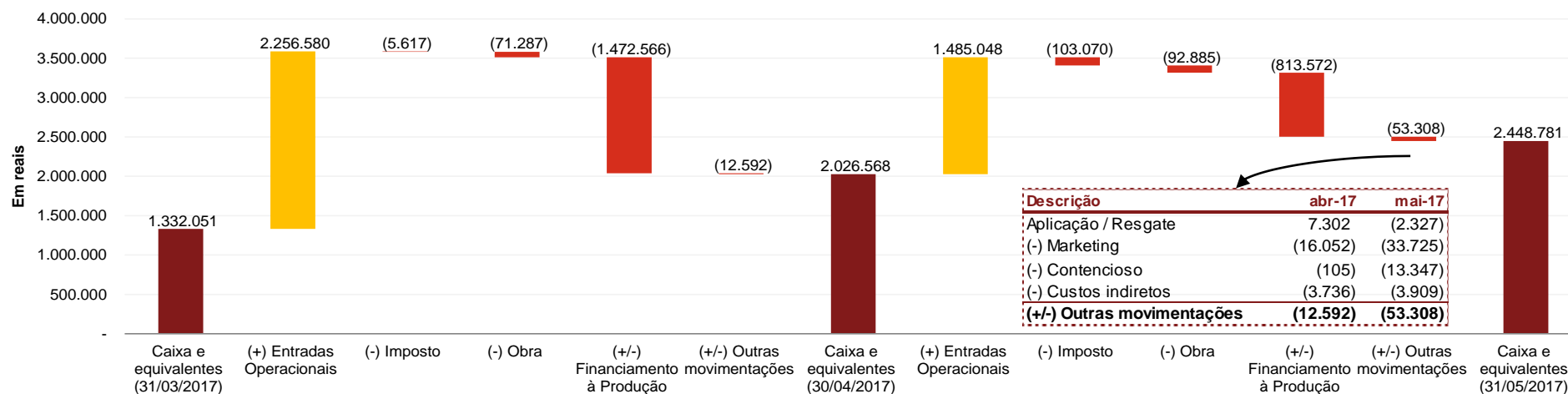
Fonte: Informações gerenciais disponibilizadas pelo Grupo PDG

# Greenville e Incorporadora S/A

CNPJ: 12.105.966/0001-72

Empreendimento em PA: Platno

(%) de Evolução/Construção: 100%  
Status da obra: Concluída



O saldo de caixa e equivalentes de caixa do empreendimento Platno aumentou em 20% entre 31 de março de 2017 e 31 de maio de 2017. As principais movimentações registradas no período referem-se a:

- **Entradas operacionais** – as entradas atingiram o montante de R\$ 3,7 milhões nos dois meses, entretanto houve uma redução de 34% em maio se comparado a abril visto que em Abril houve o recebimento de repasses dos bancos financiadores de 14 clientes (vs. 2 clientes em maio). Este empreendimento não apresentou novas vendas de unidades no período.
- **Aplicações e resgates** - note que até a data deste RMA o AJ não recebeu justificativas para os motivos das movimentações de aplicações e resgates financeiros não se anularem no período. De acordo com o Grupo PDG, tais lançamentos tendem a ser pendências de conciliações que ainda não foram sanadas pelo departamento financeiro.

Fonte: Informações gerenciais disponibilizadas pelo Grupo PDG

- **(+/-) Financiamento à produção** – redução relacionado ao volume de receitas imobiliárias que são utilizadas para amortização do saldo em SFH no período.
- **Imposto** – aumento de maio-17 refere-se ao pagamento do parcelamento de impostos em aberto aderido neste mês.

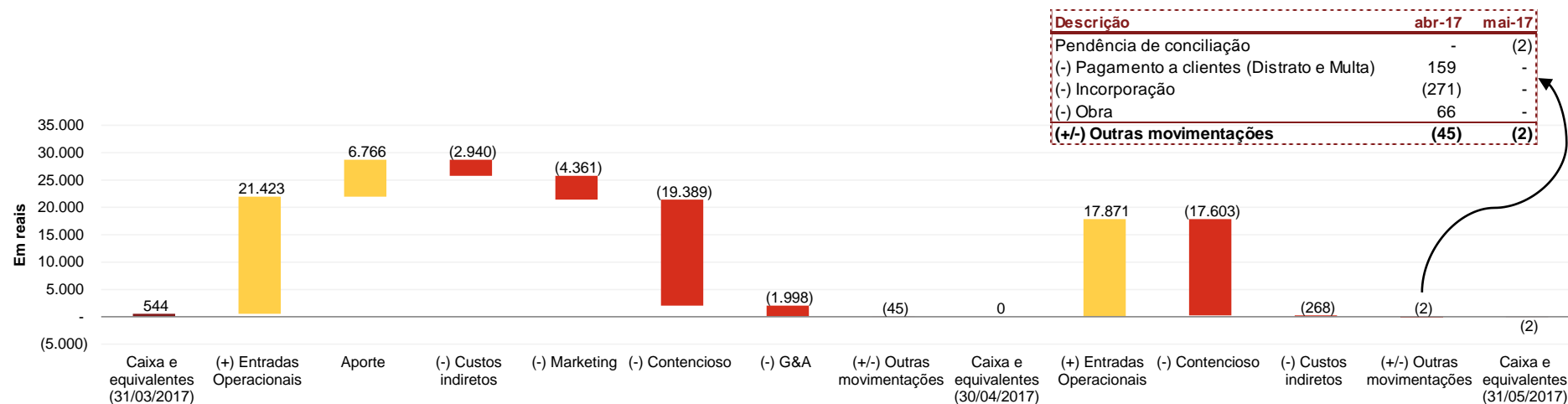
Por fim, é importante ressaltar que este empreendimento possui aproximadamente 36% do saldo de caixa e equivalentes em 31 de maio de 2017 bloqueados e/ou restritos de movimentação, conforme detalhamento nas páginas posteriores deste RMA.

# PDG Realty S/A Empreendimentos e Participações

CNPJ:02.950.811/0001-89

Empreendimento em PA: Venit Residencial

(%) de Evolução/Construção: 100%  
Status da obra: Concluída



O saldo de caixa e equivalentes de caixa do empreendimento Venit Residencial manteve-se estável entre abril e maio de 2017.

Até a data deste RMA o AJ não recebeu maiores detalhes relacionados ao motivo da variação destas movimentações.

As principais movimentações observadas no período referem-se a:

- **Entradas operacionais:** referem-se à entrada de recursos de clientes relacionados à vendas de empreendimentos de períodos anteriores. Este empreendimento não apresentou novas vendas de unidades no período.
- **Aporte:** recebimento de aportes da holding PDG Realty S/A Empreendimentos e Participações para o pagamento de despesas rotineiras do empreendimento.

- **Contencioso:** pagamentos de honorários cíveis para acompanhamento processual.
- **Marketing:** gastos incorridos com comissão de vendas de unidades deste empreendimento.

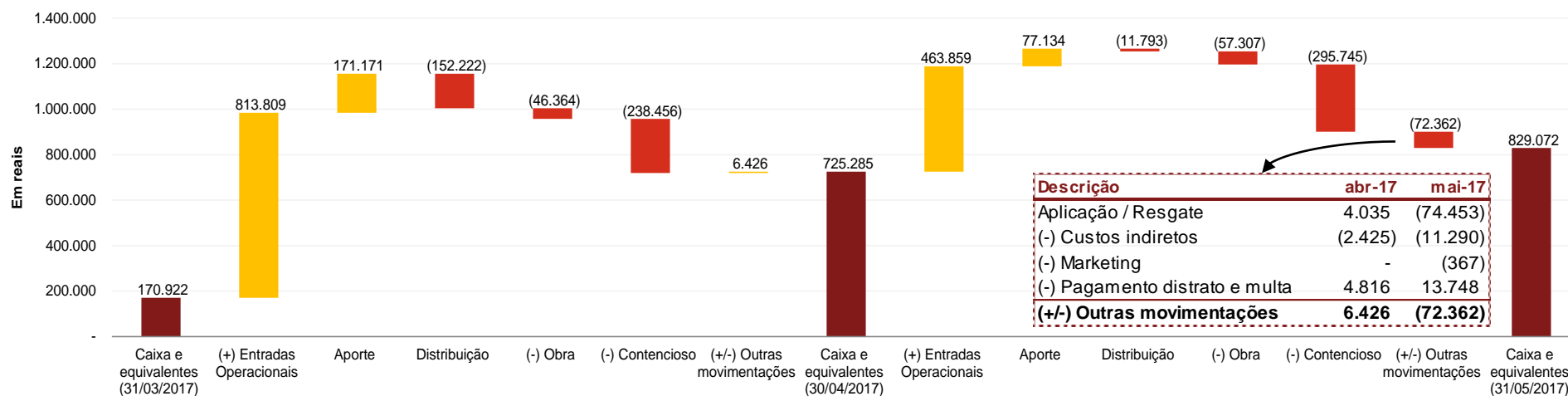
Fonte: Informações gerenciais disponibilizadas pelo Grupo PDG

# Pereira Barreto Empreendimentos Imobiliários S/A

CNPJ: 07.273.982/0001-34

Empreendimento em PA: Domo Life I e II (1 de 2)

(%) de Evolução/Construção: 100%  
Status da obra: Concluída



O saldo de caixa e equivalentes de caixa dos empreendimentos Domo Life I e II aumentou 385% entre 31 de março de 2017 e 31 de maio de 2017. As principais movimentações registradas no período referem-se a:

Note que até a data deste RMA o AJ não recebeu a segregação das movimentações financeiras entre os patrimônios de afetação Domo Life I e Domo Life II. Desta forma, o gráfico acima apresenta a posição consolidada de ambos os empreendimentos.

As principais movimentações registradas no período referem-se a:

- **Entradas operacionais** – as entradas atingiram o montante de R\$1,2 milhões nos dois meses entretanto, houve uma redução de 43% entre abril e maio influenciado pela redução no volume de repasses dos bancos financiadores recebidos no período. Este empreendimento realizou a venda de 1 unidade no período.

Fonte: Informações gerenciais disponibilizadas pelo Grupo PDG

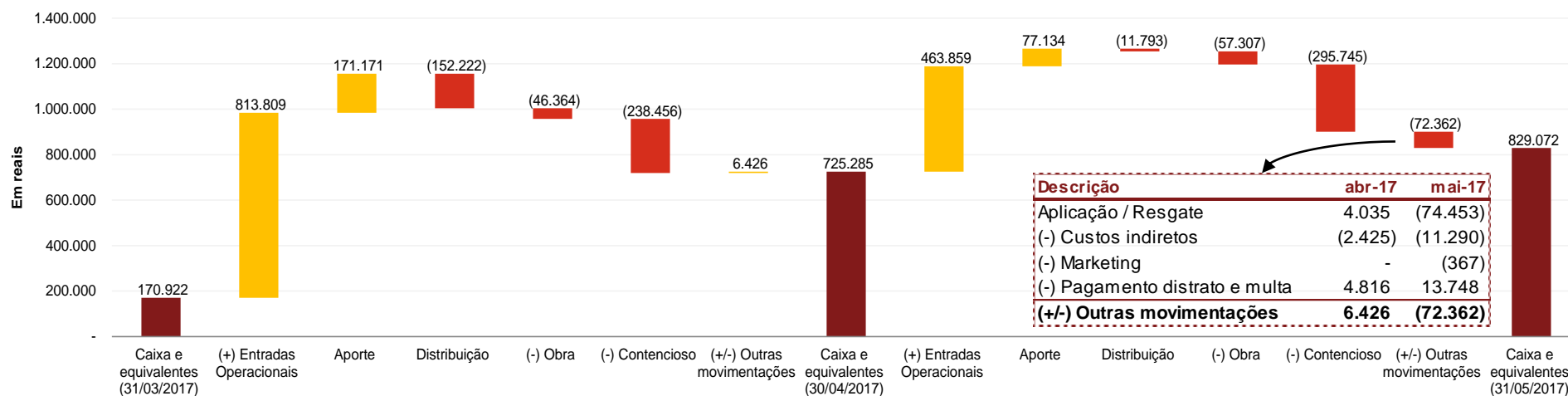
- **Aporte** – recebimentos das empresas PDG Realty Empreendimentos (R\$ 8 mil), Agra Empreendimentos (R\$ 161 mil) e Abyara Planejamento Imobiliário S/A (R\$ 79 mil) no período.
- **Distribuição** – refere-se à transferência para as empresas: Gold Antiparos Empreendimentos (R\$ 75 mil), Agra Empreendimentos (R\$ 48 mil) e Abyara Planejamento Imobiliário S/A (R\$ 41 mil) no período. De acordo com a administração do Grupo PDG, tais distribuições podem ocorrer como forma de: (i) devolução de aportes recebidos em períodos anteriores. e/ou (ii) transferência para outra empresa do Grupo PDG para efetuar pagamento de fornecedores de obras. Note que até a data deste RMA, o AJ não recebeu quaisquer documentações suporte que justifiquem estas circunstâncias.
- **Contencioso** – aumento de 24% no período influenciado pela a postergação de pagamento de honorários em abril para o mês subsequente.

# Pereira Barreto Empreendimentos Imobiliários S/A

CNPJ: 07.273.982/0001-34

Empreendimento em PA: Domo Life I e II (2 de 2)

(%) de Evolução/Construção: 100%  
Status da obra: Concluída



## (continuação)

- **Obra** – valores referem-se à pagamentos de tarifas para a prefeitura de São Bernardo do Campo.
- **Aplicações e resgates** - note que até a data deste RMA o AJ não recebeu justificativas para os motivos das movimentações de aplicações e resgates financeiros não se anularem no período. De acordo com o Grupo PDG, tais lançamentos tendem a ser pendências de conciliações que ainda não foram sanadas pelo departamento financeiro.

Por fim, é importante ressaltar que este empreendimento possui aproximadamente 92% do saldo de caixa e equivalentes em 31 de maio de 2017 bloqueados e/ou restritos de movimentação, conforme detalhamento nas páginas posteriores deste RMA.

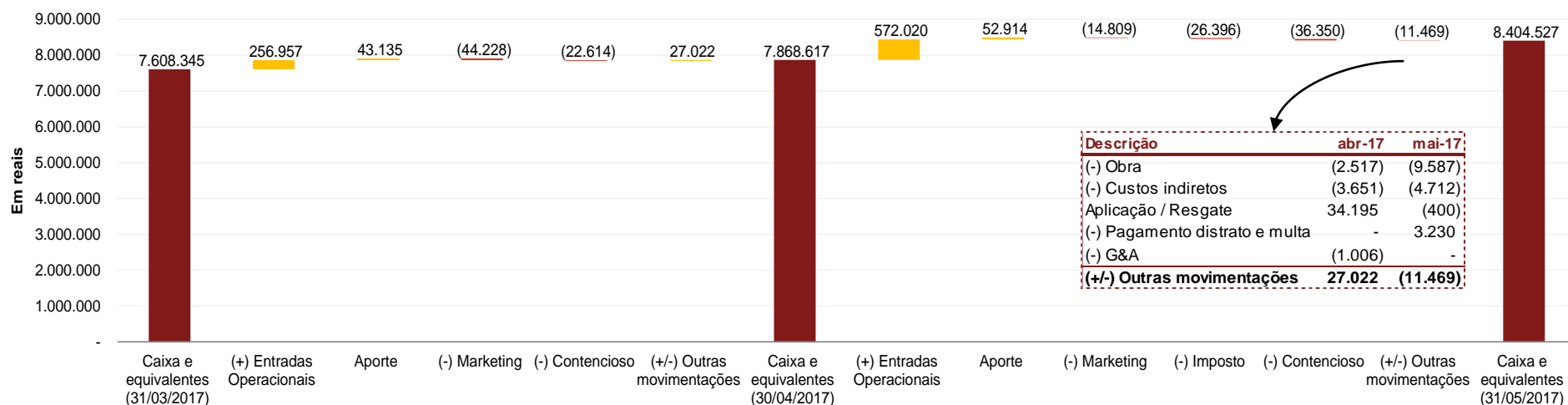
Fonte: Informações gerenciais disponibilizadas pelo Grupo PDG

# API SPE 20 Planej. e Desenv. de Empreendimentos LTDA

CNPJ: 08.861.275/0001-21

Empreendimento em PA: Vite Condominium

(%) de Evolução/Construção: 100%  
Status da obra: Concluída



O saldo de caixa e equivalentes de caixa do empreendimento Vite Condominium aumentou em 10,5% entre 31 de março de 2017 e 31 de maio de 2017. As principais movimentações registradas no período referem-se a:

- **Entradas operacionais** – as entradas atingiram o montante de R\$828 mil no período, um aumento de 123% em maio se comparado a abril influenciado pelo recebimento de 5 repasses dos bancos financiadores de unidades (vs. dois em abril). Este empreendimento não apresentou novas vendas de unidades no período.
- **Aporte** – recebimento no total de R\$ 96 mil da empresa Agra Empreendimentos no período.
- **Marketing** – redução de 66% em maio se comparado a abril influenciado pela redução nas comissões de vendas pelo baixo volume de unidades vendidas no período.

Fonte: Informações gerenciais disponibilizadas pelo Grupo PDG

- **Imposto** – aumento de maio-17 refere-se ao pagamento do parcelamento de impostos em aberto aderido neste mês.
- **Aplicações e resgates** - note que até a data deste RMA o AJ não recebeu justificativas para os motivos das movimentações de aplicações e resgates financeiros não se anularem no período. De acordo com o Grupo PDG, tais lançamentos tendem a ser pendências de conciliações que ainda não foram sanadas pelo departamento financeiro.

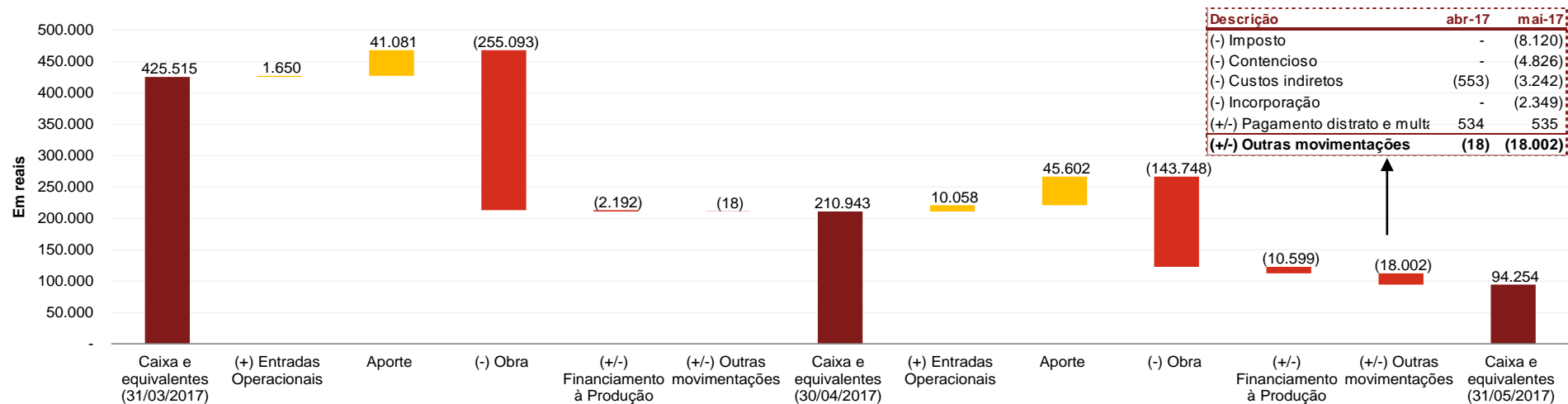
Por fim, é importante ressaltar que este empreendimento possui aproximadamente 72% do saldo de caixa e equivalentes em 31 de maio de 2017 bloqueados e/ou restritos de movimentação, conforme detalhamento nas páginas posteriores deste RMA.

# Talia Incorporadora LTDA

CNPJ: 12.447.760/0001-20

Empreendimento em PA: Villa do Mar

(%) de Evolução/Construção: 98,53 %  
Status da obra: Paralisada



O saldo de caixa e equivalentes de caixa do empreendimento Villa do Mar reduziu em 78% entre 31 de março de 2017 e 31 de maio de 2017. As principais movimentações registradas no período referem-se a:

- **Entradas operacionais** – aumento de R\$ 8 mil em maio se comparado a abril, entretanto as entradas foram relativamente baixas no período visto que essa SPE possui apenas R\$115 mil de recebíveis de clientes adimplentes. Este empreendimento não apresentou novas vendas de unidades no período.
- **Aporte** – recebimento no total de R\$ 86 mil da empresa Agra Empreendimentos nos dois meses.
- **Imposto** – aumento de maio-17 refere-se ao pagamento do parcelamento de impostos em aberto aderido neste mês.

- **Obra** – o empreendimento incorreu em gastos consideráveis com a paralisação da obra e houve uma redução de 44% em maio se comparado a abril devido a remobilização dos pagamentos para julho-17.
- **(+/-) Financiamento à produção** – aumento relacionado ao volume receitas imobiliárias que foram utilizadas para amortização do saldo em SFH em abril-17 e maio-17.

Por fim, de acordo com informações da administração, este empreendimento não possui saldos de caixa e equivalentes de caixa em 31 de maio de 2017 bloqueados e/ou restritos.

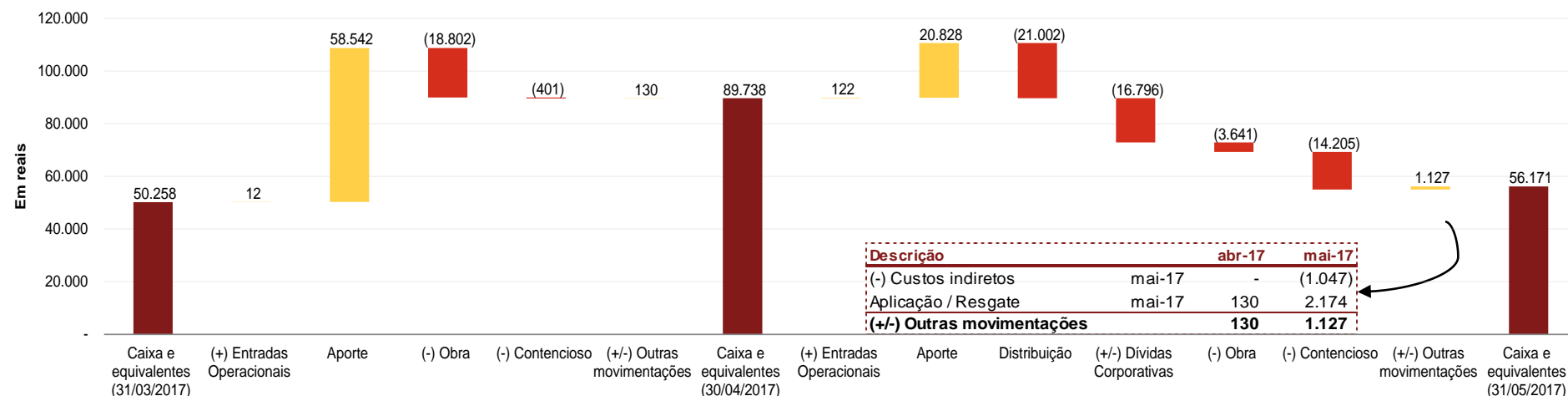
Fonte: Informações gerenciais disponibilizadas pelo Grupo PDG

# API SPE 42 Planej. e Desenvol. de Empre. LTDA

CNPJ: 09.082.331/0001-92

Empreendimento em PA: Janelas Praia do Calhau

(%) de Evolução/Construção: 34,97%  
Status da obra: Paralisada



O saldo de caixa e equivalentes de caixa do empreendimento Janelas Praia do Calhau reduziu em 12% entre 31 de março de 2017 e 31 de maio de 2017. As principais movimentações registradas no período referem-se a:

- **Entradas operacionais** – as entradas foram relativamente baixas nos dois meses devido à paralisação da obra e à falta de emissão de boletos aos clientes. Este empreendimento não apresentou novas vendas de unidades no período.
- **Aporte** – recebimento no total de R\$ 79 mil da empresa Agra Empreendimentos nos dois meses.
- **Obra** – referem-se à gastos com a obra paralisada que reduziram em maio pois parte das obrigações de abril foram pagas dentro do próprio mês.
- **Contencioso** – o considerável aumento registrado em maio refere-se a migração de processos para o escritório Bernardes Bastos.

- **Distribuição** – saída de caixa no valor de R\$ 21 mil destinado a empresa Agra Empreendimento. De acordo com a administração do Grupo PDG, tais distribuições podem ocorrer como forma de: (i) devolução de aportes recebidos em períodos anteriores, e/ou (ii) transferência para outra empresa do Grupo PDG para efetuar pagamento de fornecedores de obras. Note que até a data deste RMA, o AJ não recebeu quaisquer documentações suporte que justifiquem estas circunstâncias.
- **Aplicações e resgates** - note que até a data deste RMA o AJ não recebeu justificativas para os motivos das movimentações de aplicações e resgates financeiros não se anularem no período. De acordo com o Grupo PDG, tais lançamentos tendem a ser pendências de conciliações que ainda não foram sanadas pelo departamento financeiro.

Por fim, de acordo com informações da administração, este empreendimento não possui saldos de caixa e equivalentes de caixa em 31 de maio de 2017 bloqueados e/ou restritos.

Fonte: Informações gerenciais disponibilizadas pelo Grupo PDG

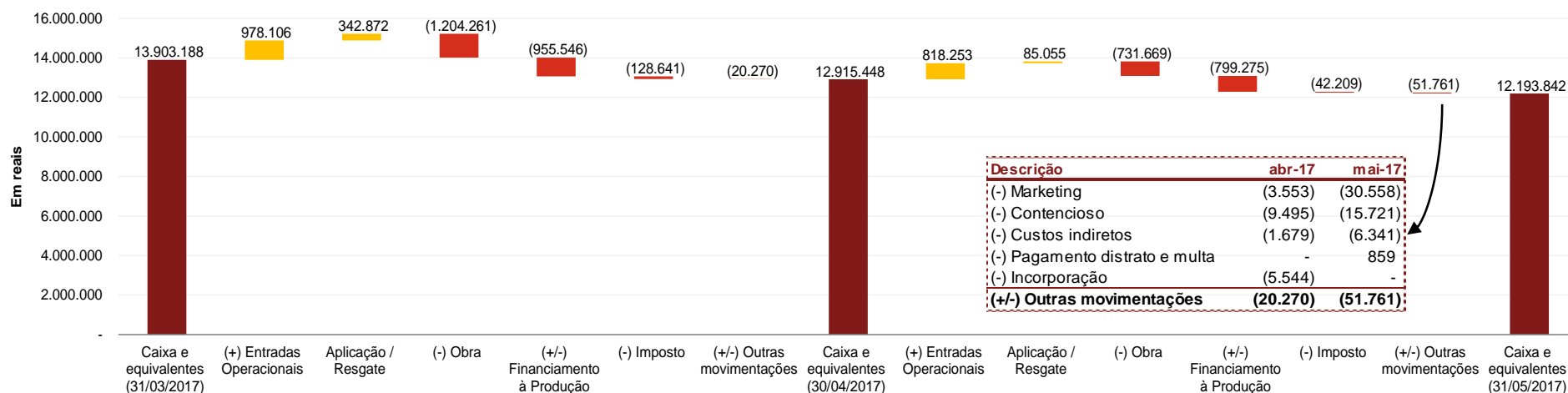


# Scorpius Incorporadora LTDA

CNPJ: 13.149.964/0001-48

Empreendimento em PA: Torres Cenário

(%) de Evolução/Construção: 99,93%  
Status da obra: Em andamento



O saldo de caixa e equivalentes de caixa do empreendimento Torres Cenário reduziu em 12% entre 31 de março de 2017 e 31 de maio de 2017. As principais movimentações registradas no período referem-se a:

- **Entradas operacionais** – as entradas atingiram o montante de R\$1,7 milhões no período. Até a data deste RMA o AJ não recebeu maiores detalhes relacionados ao motivo destas entradas/movimentações. Este empreendimento não apresentou novas vendas de unidades no período.
- **Aplicações e resgates** - note que até a data deste RMA o AJ não recebeu justificativas para os motivos das movimentações de aplicações e resgates financeiros não se anularem no período. De acordo com o Grupo PDG, tais lançamentos tendem a ser pendências de conciliações que ainda não foram sanadas pelo departamento financeiro.

- **Obra** – referem-se à gastos com o andamento da obra financiada pelo Banco Santander que totalizaram um valor de aproximadamente R\$ 2 milhões nos dois meses. Além disso, em abril-17 a empresa antecipou o pagamento de engenheiros de obras.
- **(+/-) Financiamento à produção** – redução de 16% em maio se comparado a abril justificado pela redução do recebimento de clientes.
- **Impostos** – redução de 67% em maio pois em abril ocorreram pagamentos do IRPJ e CSLL do 1º trimestre de 2017.
- **Marketing** – aumento significativo registrado em maio motivado por custos com o stand da Duque e valores recorrentes com segurança do stand.

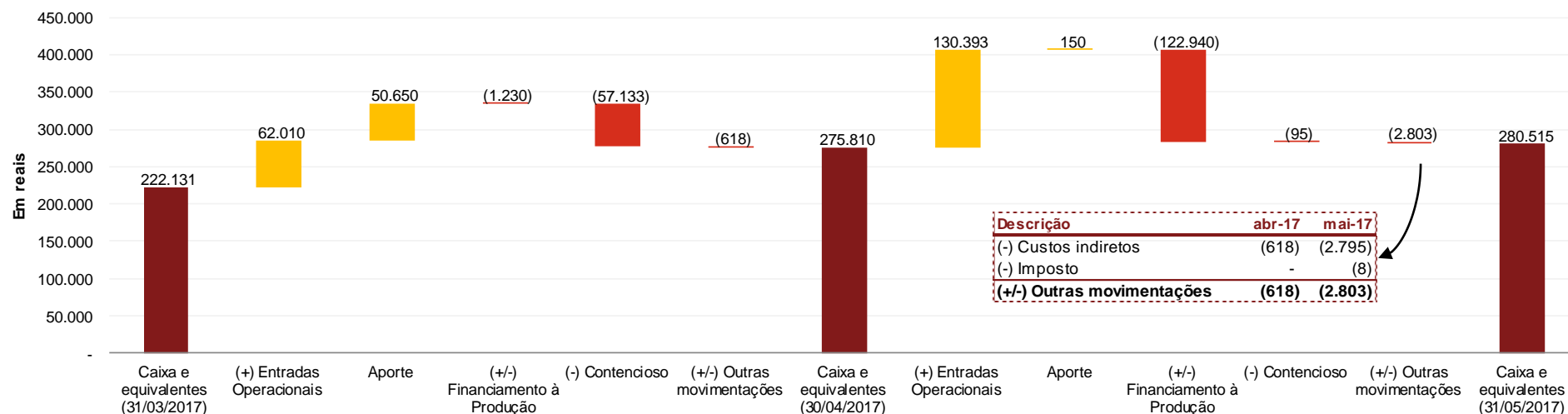
Por fim, de acordo com informações da administração, este empreendimento não possui saldos de caixa e equivalentes de caixa em 31 de maio de 2017 bloqueados e/ou restritos.

Fonte: Informações gerenciais disponibilizadas pelo Grupo PDG

# Partex Incorporadora LTDA

**CNPJ: 09.359.726/0001-90**  
**Empreendimento em PA: Villa Park – Imperial**

(%) de Evolução/Construção: 100%  
 Status da obra: Concluída



O saldo de caixa e equivalentes de caixa do empreendimento Villa Park - Imperial reduziu em 42% entre 31 de março de 2017 e 31 de maio de 2017. As principais movimentações registradas no período referem-se a:

- **Entradas operacionais** – as entradas atingiram o montante de R\$192 mil no período e houve um aumento de 110% entre abril e maio justificado pelo aumento no recebimento de repasses dos bancos financiadores. Este empreendimento não apresentou novas vendas de unidades no período.
- **Aporte** – recebimentos no valor total de R\$ 51 mil provenientes da empresa Agra Empreendimentos nos dois meses.

- **(+/-) Financiamentos à produção** – aumento relacionado ao volume de receitas imobiliárias que são utilizadas para amortização do saldo em SFH que foram superiores no período.
- **Contencioso** – Até a data deste RMA o AJ não recebeu maiores detalhes relacionados ao motivo destas movimentações.

Por fim, é importante ressaltar que este empreendimento possui 100% do saldo de caixa e equivalentes em 31 de maio de 2017 bloqueados e/ou restritos de movimentação, conforme detalhamento nas páginas posteriores deste RMA.

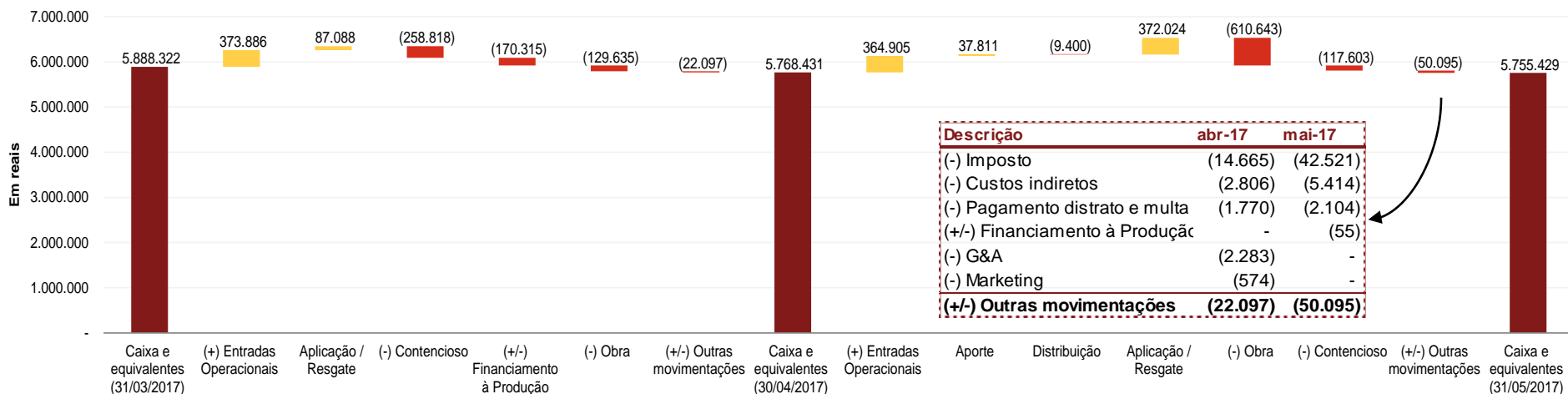
Fonte: Informações gerenciais disponibilizadas pelo Grupo PDG

# Amanhã Incorporadora LTDA

CNPJ: 09.589.741/0001-24

Empreendimento em PA: Ville Solare/Ville Laguna

(%) de Evolução/Construção: 89,92 %  
Status da obra: Em andamento



O saldo de caixa e equivalentes de caixa do empreendimento Ville Solare reduziu em 2% entre 31 de março de 2017 e 31 de maio de 2017.

Note que até a data deste RMA o AJ não recebeu a segregação das movimentações financeiras entre os patrimônios de afetação e os demais empreendimentos. Desta forma, o gráfico acima apresenta a posição consolidada da SPE.

As principais movimentações registradas no período referem-se a:

- **Entradas operacionais** – redução de 2% em maio se comparado a abril devido ao recebimento de vendas de unidades de períodos anteriores e vendas de 3 unidades no período (2 unidades em abril vs 1 em maio).
- **Aporte** – recebimento no valor de R\$ 28 mil proveniente da empresa Gold Investimentos S/A e R\$ 9 mil da empresa Asacorp Empreendimentos nos dois meses.

- **Distribuição** – saída de caixa no valor de R\$ 9 mil destinado a empresa Asacorp Empreendimentos realizado em maio como forma de devolução de aporte recebido indevidamente no mesmo período
- **Obra** – gastos com obra aumentou significativamente em maio devido a retomada da obra após liberação de verba e suporte financeiro pela Caixa Econômica Federal.
- **Aplicações e resgates** - note que até a data deste RMA o AJ não recebeu justificativas para os motivos das movimentações de aplicações e resgates financeiros não se anularem no período. De acordo com o Grupo PDG, tais lançamentos tendem a ser pendências de conciliações que ainda não foram sanadas pelo departamento financeiro.
- **Contencioso** – até a data deste RMA o AJ não recebeu maiores detalhes relacionados ao motivo destas movimentações.

Por fim, de acordo com informações da administração, este empreendimento não possui saldos de caixa e equivalentes de caixa em 31 de maio de 2017 bloqueados e/ou restritos.

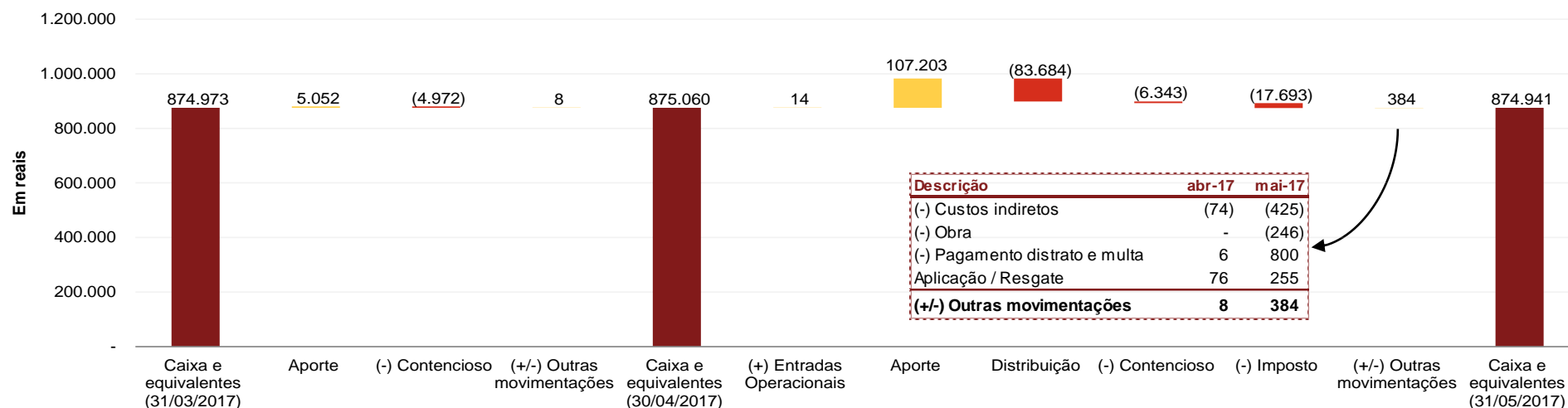
Fonte: Informações gerenciais disponibilizadas pelo Grupo PDG

# Ouro Preto Incorporadora LTDA

CNPJ: 11.972.487/0001-90

Empreendimento em PA: Jardim das Violetas

(%) de Evolução/Construção: 100%  
Status da obra: Concluída



O saldo de caixa e equivalentes de caixa do empreendimento Jardim das Violetas manteve-se estável entre abril e maio de 2017. As principais movimentações registradas no período referem-se a:

- **Entradas operacionais** – as entradas foram relativamente baixas nos dois meses devido ao alto índice de inadimplência dos clientes. Este empreendimento não apresentou novas vendas de unidades no período.
- **Aporte** – recebimento no valor de R\$ 112 mil proveniente da empresa Asacorp Empreendimentos nos dois meses
- **Imposto** – aumento de maio-17 refere-se ao pagamento do parcelamento de impostos em aberto aderido neste mês.

- **Distribuição** – saída de caixa no valor de R\$ 84 mil destinado a empresa Asacorp Empreendimentos realizado em maio como forma de devolução de aporte recebido no mesmo período.
- **Aplicações e resgates** - note que até a data deste RMA o AJ não recebeu justificativas para os motivos das movimentações de aplicações e resgates não se anularem no período. De acordo com o Grupo PDG, tais lançamentos tendem a ser pendências de conciliações que ainda não foram sanadas pelo departamento financeiro.

Por fim, de acordo com informações da administração, este empreendimento não possui saldos de caixa e equivalentes de caixa em 31 de maio de 2017 bloqueados e/ou restritos.

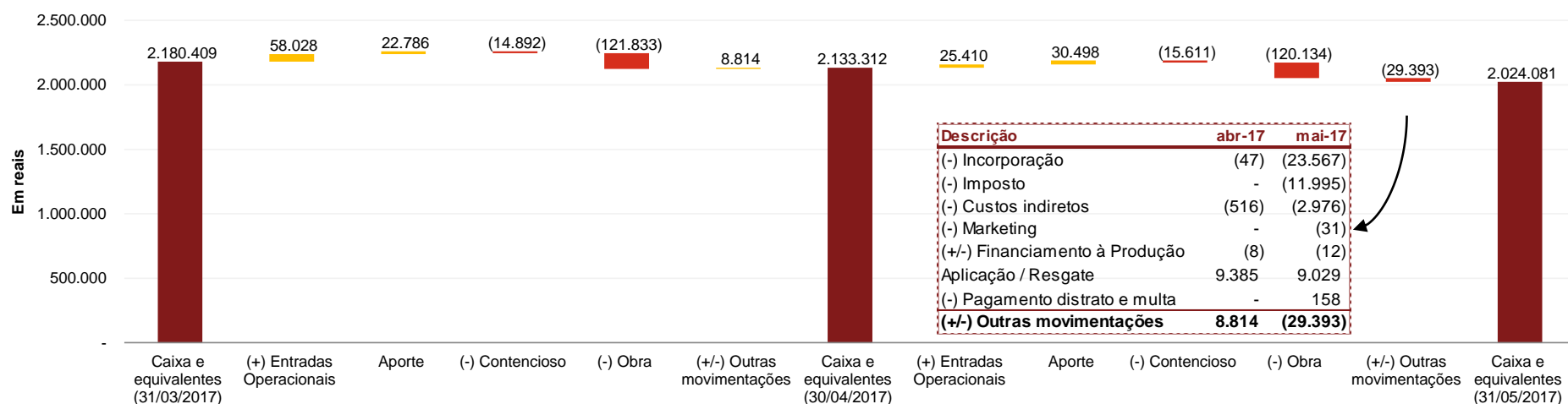
Fonte: Informações gerenciais disponibilizadas pelo Grupo PDG

# API SPE 24 – Planej. e Desenv. Empre. LTDA

CNPJ: 08.861.282/0001-23

Empreendimento em PA: Ville Rubi

(%) de Evolução/Construção: 100%  
Status da obra: Concluída



O saldo de caixa e equivalentes de caixa do empreendimento Ville Rubi reduziu em 7% entre 31 de março de 2017 e 31 de maio de 2017. As principais movimentações registradas no período referem-se a:

- **Entradas operacionais** – as entradas foram relativamente baixas nos dois meses e totalizaram R\$ 83 mil. Houve uma redução de 56% em maio se comparado a abril devido ao alto índice de inadimplência dos clientes. Este empreendimento não apresentou novas vendas de unidades no período.
- **Aplicações e resgates** - note que até a data deste RMA o AJ não recebeu justificativas para os motivos das movimentações de aplicações e resgates financeiros não se anularem no período. De acordo com o Grupo PDG, tais lançamentos tendem a ser pendências de conciliações que ainda não foram sanadas pelo departamento financeiro.

- **Obra** – os gastos com obras totalizaram aproximadamente R\$ 242 mil nos dois meses majoritariamente oriundos de pagamentos aos funcionários alocados na obra.
- **Incorporação** – despesas de incorporação aumentou significativamente em maio se comparado a abril devido ao volume maior de gastos com cartório, taxas e emolumentos no período.
- **Imposto** – aumento de maio-17 refere-se ao pagamento do parcelamento de impostos em aberto aderido neste mês.
- **Aporte** – recebimento no valor de R\$ 53 mil proveniente da empresa Asacorp Empreendimentos nos dois meses.

Por fim, de acordo com informações da administração, este empreendimento não possui saldos de caixa e equivalentes de caixa em 31 de maio de 2017 bloqueados e/ou restritos.

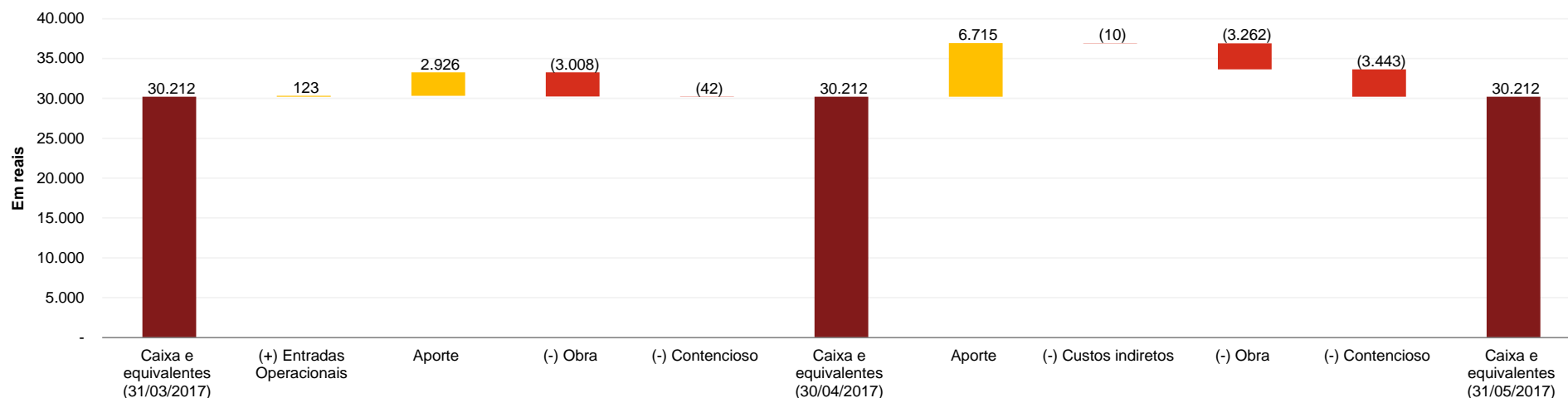
Fonte: Informações gerenciais disponibilizadas pelo Grupo PDG

# Rio Madeira Incorporadora LTDA

CNPJ: 14.629.358/0001-92

Empreendimento em PA: Ville Stadium

(%) de Evolução/Construção: 46,07 %  
Status da obra: Paralisada



O saldo de caixa e equivalentes de caixa do empreendimento Ville Stadium manteve-se estável entre abril e maio de 2017. As principais movimentações foram:

- **Entradas operacionais** – as entradas foram relativamente baixas nos dois meses devido à paralisação da obra e à falta de emissão de boletos aos clientes. Este empreendimento não apresentou novas vendas de unidades no período.
- **Aporte** – recebimento no valor de R\$ 9,6 mil proveniente da empresa Asacorp Empreendimentos nos dois meses.
- **Obra** – valores referem-se aos custos usualmente incorridos com obra paralisada, como por exemplo, segurança.

- **Contencioso** – aumento significativo em maio justificado por honorários advocatícios pagos ao escritório Cavalcante.

Por fim, de acordo com informações da administração, este empreendimento não possui saldos de caixa e equivalentes de caixa em 31 de maio de 2017 bloqueados e/ou restritos.

Fonte: Informações gerenciais disponibilizadas pelo Grupo PDG

## *Detalhamento dos saldos de caixa e equivalentes de caixa restritos / bloqueados dos patrimônios de afetação*

### *Em R\$*

| #                                      | CNPJ               | Nome do Empreendimento   | Resumo                                      | Total             |
|--|--------------------|--|---|-------------------|
| 1                                      | 08.861.275/0001-21 | API SPE 20 - PLANEJAMENTO E DESENVOLVIMENTO DE EMPREENDIMENTOS IMOBILIÁRIOS LTDA | Financiamento Imobiliário                   | 6.020.195         |
| 2                                      | 09.082.331/0001-92 | API SPE 42 - PLANEJAMENTO E DESENVOLVIMENTO DE EMPREENDIMENTOS IMOBILIÁRIOS LTDA | CRI   | 0                 |
| 3                                      | 09.117.472/0001-01 | API SPE 75 - PLANEJAMENTO E DESENVOLVIMENTO DE EMPREENDIMENTOS IMOBILIÁRIOS LTDA | CRI   | 100               |
|  |                    |  | Financiamento Imobiliário                   | 33.116            |
| 4                                      | 14.016.016/0001-05 | CHL CXX INCORPORAÇÕES S/A.   | Financiamento Imobiliário                   | 541.428           |
| 5                                      | 14.186.659/0001-99 | CHL CXXVI INCORPORAÇÕES S/A.   | Financiamento Imobiliário                   | 430.144           |
| 6                                      | 11.687.155/0001-64 | CHL LXXIV INCORPORAÇÕES LTDA.  | Operação VBI                                | 243.003           |
| 7                                      | 13.378.315/0001-19 | GDP 3 INCORPORAÇÕES SPE LTDA.  | Financiamento Imobiliário                   | 1.661.700         |
|  |                    |  | Operação VBI                                | 94.356            |
| 8                                      | 09.665.939/0001-40 | GOLD AMORGOS EMPREENDIMENTOS IMOBILIÁRIOS SPE LTDA.                              | CRI   | 100               |
|  |                    |  | Financiamento Imobiliário                   | 638.809           |
| 9                                      | 09.498.141/0001-50 | GOLD ARGÉLIA EMPREENDIMENTOS IMOBILIÁRIOS SPE S/A                                | CRI   | 100               |
|  |                    |  | Operação Bradesco 56MM                      | 10.135            |
| 10                                     | 11.679.916/0001-36 | GOLDFARB 49 EMPREENDIMENTO IMOBILIÁRIO LTDA.                                     | Operação RB Capital                         | 47.128            |
| 11                                     | 12.050.031/0001-36 | GREENVILLE I INCORPORADORA LTDA  | Financiamento Imobiliário                   | 216.600           |
|  |                    |  | Operação VBI                                | 2.514.263         |
| 12                                     | 12.105.966/0001-72 | GREENVILLE E INCORPORADORA LTDA  | Financiamento Imobiliário                   | 573.156           |
| 13                                     | 12.047.694/0001-00 | GREENVILLE I INCORPORADORA S/A   | Financiamento Imobiliário                   | 186.172           |
|  |                    |  | Operação VBI                                | 306.235           |
| 14                                     | 09.359.726/0001-90 | PARTEX INCORPORAÇÕES LTDA  | Financiamento Imobiliário                   | 175.788           |
|  |                    |  | CRI   | 252.519           |
| 15                                     | 07.273.982/0001-34 | PEREIRA BARRETO EMPREENDIMENTOS IMOBILIÁRIOS SPE S/A                             | Operação SFI BB                             | 510.561           |
|  |                    |  | Bloqueios judiciais/operacionais pelo Banco | 1                 |
| 16                                     | 12.088.411/0001-60 | RESERVA 3 INCORPORADORA S/A  | CRI   | 0                 |
|  |                    |  | Debênture II                                | 7.735.019         |
| 17                                     | 14.629.358/0001-92 | RIO MADEIRA INCORPORADORA LTDA   | CRI   | 6                 |
| 18                                     | 11.681.685/0001-03 | SPE CHL XCII INCORPORAÇÕES LTDA.   | Financiamento Imobiliário                   | 970.035           |
| 19                                     | 09.476.626/0001-43 | SPE ESTRADA CABUÇU DE BAIXO INCORPORACOES LTDA                                   | Bloqueios judiciais/operacionais pelo Banco | 3.701             |
| 20                                     | 17.812.524/0001-80 | SPE PDG MARECHAL RONDON EMPREENDIMENTOS S/A                                      | CRI   | 11.733            |
| <b>Total de saldos bloqueados PA's</b> |                    |  |   | <b>23.176.103</b> |

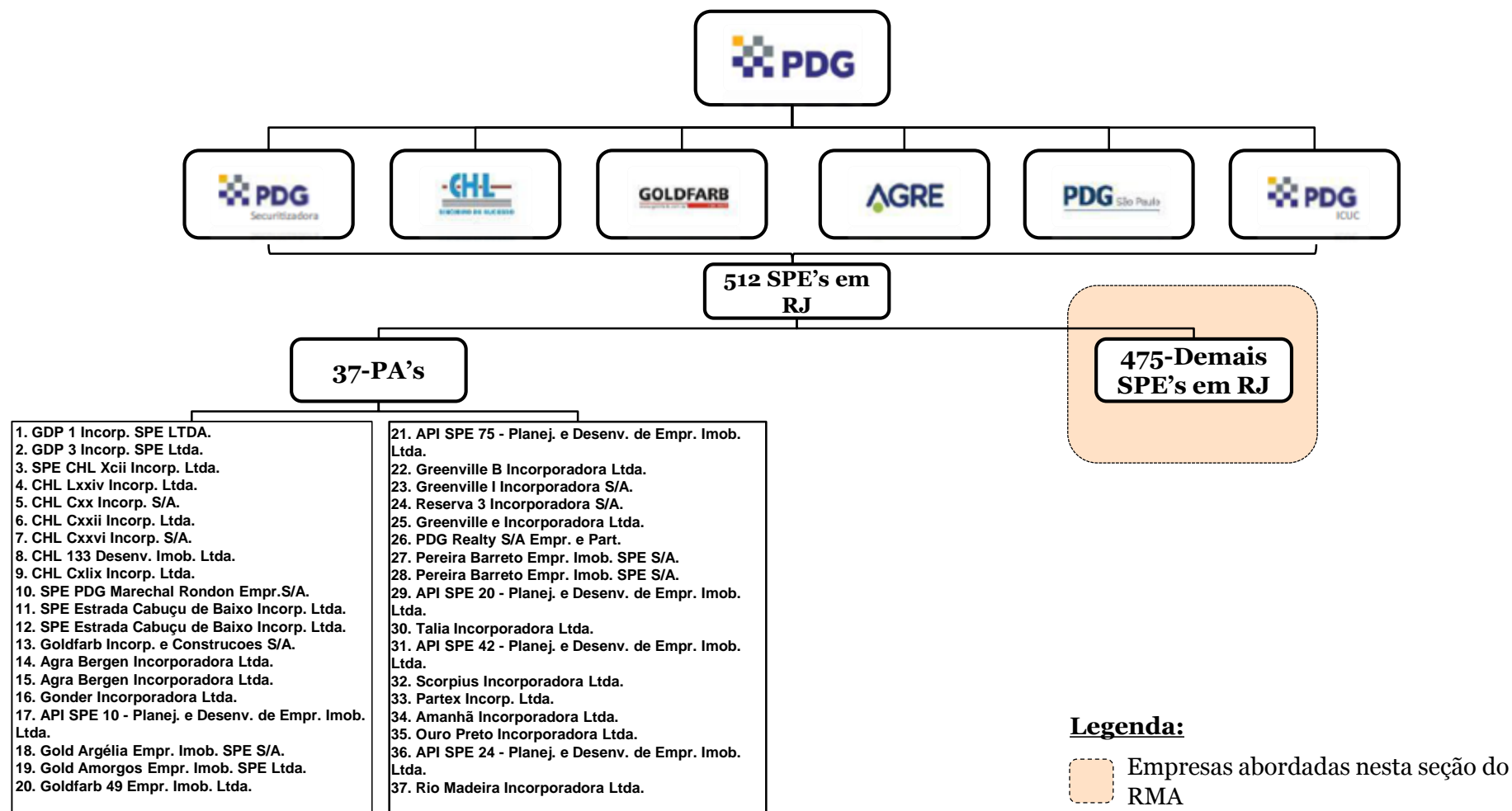
Fonte: Informações gerenciais disponibilizadas pelo Grupo PDG

# *Demais SPEs em recuperação judicial*



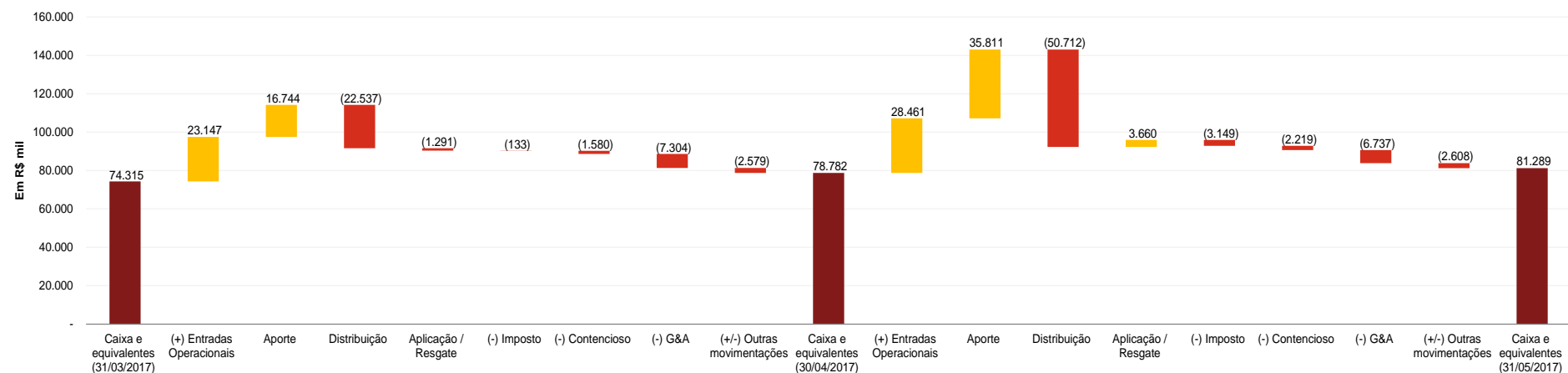
## Introdução – Fluxo de caixa – Demais SPEs em recuperação judicial

Apresentaremos nas páginas seguintes as movimentações de fluxos de caixa das Holdings do Grupo PDG, conforme destacadas abaixo:



Fonte: Informações gerenciais disponibilizadas pelo Grupo PDG

## Fluxo de caixa (método direto) - não auditado – Demais SPE's em RJ (1/3)



O gráfico acima apresenta as principais naturezas das movimentações financeiras em caixa das demais SPEs em recuperação judicial do Grupo PDG entre o período de 31 de março de 2017 e 31 de maio de 2017.

O saldo de caixa e equivalentes de caixa combinado aumentou em 7% entre abril e maio de 2017. As principais movimentações registradas no período referem-se a:

- **Entradas operacionais:** referem-se à entrada de recursos de clientes relacionados à vendas de empreendimentos. Note que entre os meses de Abril e Maio de 2017 ocorreram um total de vendas de 90 unidades.
- **Aportes / Distribuições:** referem-se a aportes recebidos pelas SPEs e distribuições de recursos para outras SPEs / Holdings do Grupo PDG. Apresentamos um detalhamento das principais movimentações por SPE nas páginas seguintes deste RMA.

- **G&A:** refere-se a pagamentos de despesas gerais e administrativas de diversas naturezas, como por exemplo: (i) salários e encargos (80%). (ii) passagens aéreas e hotéis (2%). (iii) consultoria, auditoria e outros serviços de terceiros (2%). (iv) aluguel de imóveis (4%), entre outros.
- **Aplicações e resgates:** note que até a data deste RMA, o AJ não recebeu justificativas para os motivos das movimentações de aplicações e resgates financeiros não se anularem no período. De acordo com o Grupo PDG, tais lançamentos tendem a ser pendências de conciliações que ainda não foram sanadas pelo departamento financeiro.

Por fim, é importante ressaltar que aproximadamente 67% do saldo de caixa e equivalentes em 31 de maio de 2017 são considerados bloqueados e/ou restritos de movimentação, conforme detalhamento nas páginas posteriores deste RMA.

Fonte: Informações gerenciais disponibilizadas pelo Grupo PDG

## Fluxo de caixa (método direto) - não auditado – Demais SPE's em RJ (2/3)

### Principais SPEs com movimentações de caixa positivas no período (TOP 15)

| Em R\$ mil   | 30-abr-17    | 31-mai-17    | Total         |
|--|--------------|--------------|---------------|
| Mariz E Barros 821 Incorporações Ltda.                     | 1.212        | 2.622        | 3.834         |
| Progresso Incorporadora Spe Ltda.                          | 1.686        | (62)         | 1.624         |
| Agra Bergen Incorporadora Ltda.                            | 561          | 1.026        | 1.588         |
| Spe Chl Xii Incorporações Ltda.                            | 690          | 460          | 1.150         |
| Spe Cesário De Melo 3600 Incorporações S/A                 | 7            | 854          | 861           |
| Gold Yellow Empreendimentos Imobiliários Spe S/A           | (2)          | 726          | 725           |
| Gold Marília Empreendimentos Imobiliários Spe Ltda.        | 589          | 11           | 600           |
| Chl Xvi Incorporações Ltda.                                | 170          | 401          | 571           |
| Goldfarb 21 Empreendimento Imobiliário Ltda.               | 0            | 533          | 533           |
| Terras De Bonito Empreendimentos Imobiliários Spe 03 Ltda. | 222          | 303          | 525           |
| Village Recreio Empreendimentos Imobiliários S/A           | (0)          | 428          | 428           |
| Aroaba Empreendimentos Imobiliários Ltda.                  | -            | 384          | 384           |
| Atmos Incorporadora Ltda.                                  | (1)          | 376          | 376           |
| Goldfarb 20 Empreendimento Imobiliário Ltda.               | 1.342        | (988)        | 354           |
| Agra Kauai Incorporadora Ltda.                             | 33           | 318          | 352           |
| <b>Total de movimentações positivas - Top 15</b>           | <b>6.510</b> | <b>7.392</b> | <b>13.903</b> |

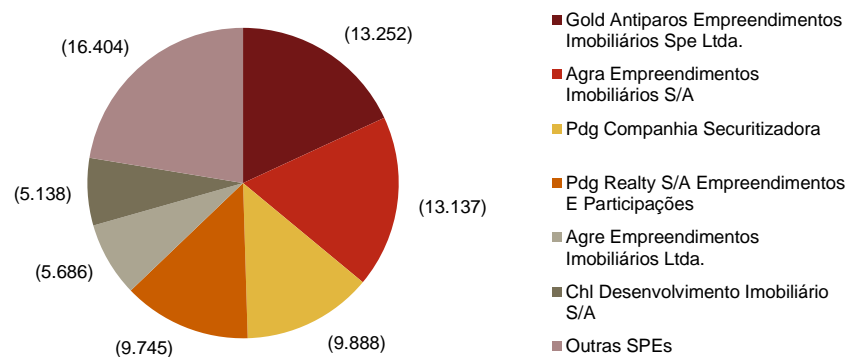
### Principais SPEs com movimentações de caixa negativas no período (TOP 15)

| Em R\$ mil   | 30-abr-17      | 31-mai-17      | Total          |
|--|----------------|----------------|----------------|
| Pdg Spe 19 Empreendimentos Imobiliários Ltda.              | (760)          | (980)          | (1.741)        |
| Agra Empreendimentos Imobiliários S/A                      | (921)          | (161)          | (1.081)        |
| Api Spe 04 - Planej. E Desenv. De Empreend. Imob. Ltda.    | 1.057          | (1.964)        | (907)          |
| Colina De Piatã Incorporadora Ltda.                        | 70             | (783)          | (713)          |
| Goldfarb 16 Empreendimento Imobiliário Ltda.               | (584)          | (29)           | (613)          |
| Api Spe 09 Planej. E Desenv. De Empreend. Imob. Ltda.      | (519)          | (11)           | (530)          |
| Api Spe 03 Planej. E Desenv. De Empreend. Imob. Ltda.      | (454)          | (14)           | (467)          |
| Zmf 5 Incorporações Ltda.                                  | (0)            | (465)          | (465)          |
| Spe Estrada Do Monteiro 323 Incorporações Ltda.            | 273            | (722)          | (450)          |
| Gold Red Empreendimentos Imobiliários Spe Ltda.            | (448)          | 22             | (426)          |
| Kantarure Empreendimentos Imobiliários Ltda.               | (386)          | 0              | (385)          |
| Gold Espírito Santo Empreendimentos Imobiliários Spe Ltda. | (335)          | (0)            | (335)          |
| Gold Nigéria Empreendimentos Imobiliários Spe Ltda.        | (303)          | (4)            | (307)          |
| Barão Do Triunfo Incorporadora Ltda.                       | 545            | (833)          | (288)          |
| Gold Delos Empreendimentos Imobiliários Spe Ltda.          | 25             | (284)          | (259)          |
| <b>Total de movimentações negativas - Top 15</b>           | <b>(2.739)</b> | <b>(6.228)</b> | <b>(8.967)</b> |

Apresentamos acima as principais SPEs que apresentaram movimentações de caixa positivas (entradas superiores às saídas) e movimentações de caixa negativas (saídas superiores às entradas) em abril e maio de 2017. Os valores apresentados acima correspondem a soma das movimentações financeiras do período de todas as naturezas.

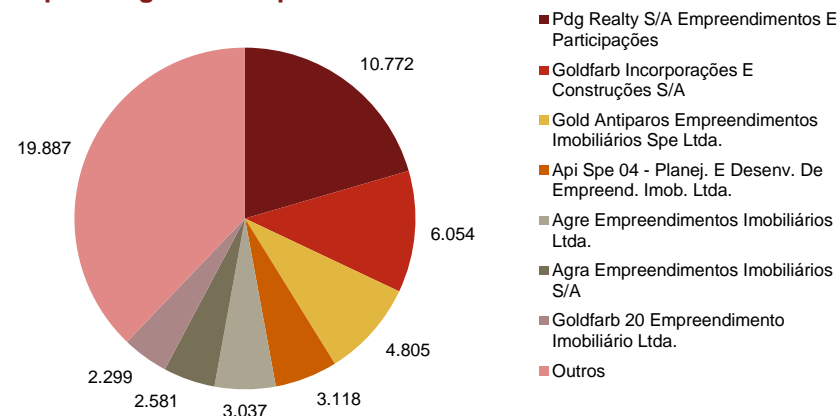
## Fluxo de caixa (método direto) - não auditado – Demais SPE's em RJ (3/3)

### Principais destinações das distribuições



O gráfico acima, apresenta as principais destinações das movimentações classificadas como “Distribuição” no fluxo de caixa do período de abril e maio de 2017. A totalização da movimentação acima, representa 78% da movimentação total do período.

### Principais origens dos aportes recebidos



O gráfico acima, apresenta as principais origens de recursos das movimentações classificadas como “Aportes” no fluxo de caixa do período de abril e maio de 2017. A totalização da movimentação acima, representa 62% da movimentação total do período.

## ***Detalhamento dos saldos de caixa e equivalentes de caixa restritos / bloqueados das demais SPEs em recuperação judicial (1/10)***

### ***Em R\$***

| #  | CNPJ               | Nome do Empreendimento                               | Resumo  | Total           |
|----|--------------------|--|---|-----------------|
| 1  | 00.187.032/0001-48 | AGRE KS EMPREENDIMENTOS IMOBILIÁRIOS S.A.            | CRI<br>Operação Bradesco 85MM - Garantia            | 1.000<br>1      |
| 2  | 04.030.173/0001-03 | VILLAGE RECREIO EMPREENDIMENTOS IMOBILIÁRIOS S.A     | Operação SFI BB                                     | 868.798         |
| 3  | 04.114.606/0001-09 | SAVELLI EMPREENDIMENTOS E PARTICIPAÇÕES LTDA.        | CRI   | 0               |
| 4  | 05.769.610/0001-78 | SÃO BERNARDO 2 SPE LTDA                              | CRI   | 1               |
| 5  | 05.797.461/0001-50 | GOLDFARB BUTANTÁ CONSTRUÇÕES LTDA.                   | CRI   | 0               |
| 6  | 05.800.457/0001-02 | GOLDFARB VILA GUILHERME CONSTRUÇÕES LTDA.            | CRI   | 0               |
| 7  | 05.800.465/0001-40 | VILLAGIO SPLENDORE EMPREENDIMENTO IMOBILIÁRIO S.A.   | CRI   | 0               |
| 8  | 05.800.471/0001-06 | GOLDFARB TATUAPÉ CONSTRUÇÕES LTDA.                   | CRI   | 0               |
| 9  | 05.836.102/0001-65 | SÃO BERNARDO 1 EMPREENDIMENTOS IMOBILIÁRIOS SPE LTDA | CRI   | 1               |
| 10 | 06.066.201/0001-78 | GRAJAÚ EMPREENDIMENTOS IMOBILIÁRIOS LTDA.            | CRI   | 1               |
| 11 | 06.099.296/0001-26 | BOA VIAGEM EMPREENDIMENTO IMOBILIÁRIO SPE LTDA       | CRI   | 0               |
| 12 | 06.279.430/0001-70 | CORES DA LAPA EMPREENDIMENTO IMOBILIÁRIO S/A         | CRI   | 4               |
| 13 | 06.991.658/0001-99 | KAMAYURA EMPREENDIMENTOS IMOBILIÁRIOS LTDA           | CRI   | 1               |
| 14 | 06.991.661/0001-02 | PRAIA NOVA EMPREENDIMENTOS IMOBILIÁRIOS LTDA         | CRI   | 2               |
| 15 | 07.041.609/0001-58 | CARLOS VICARI SPE EMPREENDIMENTOS LTDA               | CRI   | 0               |
| 16 | 07.241.778/0001-31 | MOEMA EMPREENDIMENTOS IMOBILIÁRIOS SPE LTDA          | CRI   | 0               |
| 17 | 07.311.308/0001-05 | PINHEIRO INCORPORADORA LTDA                          | CRI   | 1               |
| 18 | 07.420.103/0001-50 | CULT EMPREENDIMENTOS IMOBILIÁRIOS SPE LTDA           | CRI   | 4               |
| 19 | 07.516.194/0001-21 | BENTO LISBOA 106-B EMPREENDIMENTO IMOBILIÁRIO LTDA.  | CRI<br>Operação Bradesco 56MM - Garantia            | 3<br>7.736      |
| 20 | 07.521.135/0001-41 | BENTO LISBOA 106-A EMPREENDIMENTO IMOBILIÁRIO LTDA.  | Operação SFI BB<br>CRI                              | 57.755<br>0     |
| 21 | 07.698.047/0001-10 | AGRA EMPREENDIMENTOS IMOBILIÁRIOS S.A                | Operação Bradesco 85MM - Garantia<br>Sem Procuração | 23.388<br>5.131 |
| 22 | 07.698.062/0001-68 | HELICONIA INCORPORADORA LTDA                         | CRI   | 0               |
| 23 | 07.702.106/0001-86 | GOLD PROPERTIES VILA GUILHERME S.A.                  | CRI<br>Operação Bradesco 56MM - Garantia            | 1<br>20.560     |
| 24 | 07.794.351/0001-60 | AGRE API EMPREENDIMENTOS IMOBILIÁRIOS S/A            | CRI   | 1               |
| 25 | 07.850.154/0001-11 | POLI INVESTIMENTOS IMOBILIÁRIOS LTDA                 | CRI<br>Operação Bradesco 56MM - Garantia            | 1<br>15.574     |
| 26 | 07.936.973/0001-86 | LAGOA ALPHA EMPREENDIMENTOS IMOBILIÁRIOS LTDA.       | CRI   | 0               |
| 27 | 07.960.724/0001-26 | WAURÁ EMPREENDIMENTOS IMOBILIÁRIOS LTDA.             | CRI   | 0               |

Fonte: Informações gerenciais disponibilizadas pelo Grupo PDG

## ***Detalhamento dos saldos de caixa e equivalentes de caixa restritos / bloqueados das demais SPEs em recuperação judicial (2/10)***

### ***Em R\$***

| #  | CNPJ               | Nome do Empreendimento   | Resumo                            | Total     |
|----|--------------------|--|-----------------------------------|-----------|
| 28 | 07.979.199/0001-90 | ILHAS GREGAS INCORPORADORA SPE LTDA.   | CRI                               | 1         |
| 29 | 07.981.917/0001-63 | AGIN EMPREENDIMENTOS E PARTICIPACOES SPE LTDA                                  | Operação SFI BB                   | 25.312    |
| 30 | 08.027.176/0001-49 | GOMES FREIRE EMPREENDIMENTOS IMOBILIÁRIOS LTDA.                                | CRI                               | 0         |
| 31 | 08.030.760/0001-53 | SPE MOL 38 INCORPORAÇÕES LTDA.   | CRI                               | 0         |
|    |                    |  | Operação Bradesco 56MM - Garantia | 49.546    |
| 32 | 08.054.130/0001-19 | ETAGE BOTAFOGO EMPREENDIMENTOS IMOBILIÁRIOS SPE LTDA                           | CRI                               | 1         |
| 33 | 08.069.295/0001-64 | LUAU DO RECREIO EMPREENDIMENTOS IMOBILIÁRIOS SPE LTDA                          | CRI                               | 0         |
| 34 | 08.178.807/0001-20 | TERRAS DE BONITO EMPREENDIMENTOS IMOBILIÁRIOS SPE 03 LTDA                      | Operação SFI BB                   | 839.127   |
| 35 | 08.188.599/0001-40 | KOCHAB INCORPORADORA LTDA  | CRI                               | 4         |
| 36 | 08.213.669/0001-73 | MATIPU EMPREENDIMENTOS IMOBILIÁRIOS LTDA                                       | CRI                               | 0         |
| 37 | 08.282.521/0001-90 | ALVES PEDROSO EMPREENDIMENTOS IMOBILIÁRIOS LTDA                                | CRI                               | 0         |
| 38 | 08.282.622/0001-61 | SANTA GENEBRA EMPREENDIMENTOS IMOBILIÁRIOS LTDA                                | CRI                               | 3         |
| 39 | 08.290.265/0001-83 | ALENCAR ARARIPE EMPREENDIMENTOS IMOBILIÁRIOS S.A.                              | CRI                               | 4         |
| 40 | 08.290.327/0001-57 | BAGUARY EMPREENDIMENTOS IMOBILIÁRIOS SPE LTDA                                  | Debênture II                      | 2.231.433 |
| 41 | 08.346.093/0001-12 | ARARAJUBA EMPREENDIMENTO IMOBILIÁRIO LTDA                                      | Debênture II                      | 289.163   |
| 42 | 08.366.466/0001-17 | BELLATRIX INCORPORADORA LTDA   | CRI                               | 1         |
| 43 | 08.388.298/0001-60 | GOLD CELESTINO BOURRUOL EMPREENDIMENTOS IMOBILIÁRIOS SPE LTDA                  | CRI                               | 1         |
| 44 | 08.388.307/0001-13 | KIRMAYR NEGÓCIOS IMOBILIÁRIOS SPE LTDA.  | CRI                               | 2         |
| 45 | 08.388.430/0001-34 | SÃO JOÃO CLIMACO EMPREENDIMENTOS IMOBILIÁRIOS LTDA                             | CRI                               | 0         |
| 46 | 08.414.223/0001-07 | NOVA ÁGUA RASA EMPREENDIMENTOS IMOBILIÁRIOS LTDA.                              | Debênture II                      | 702.567   |
| 47 | 08.444.461/0001-65 | NOVA MOÓCA EMPREENDIMENTOS IMOBILIÁRIOS LTDA.                                  | CRI                               | 0         |
| 48 | 08.445.987/0001-60 | NOVA TATUAPÉ NEGÓCIOS IMOBILIÁRIOS LTDA.                                       | CRI                               | 0         |
| 49 | 08.462.563/0001-03 | API SPE 04 PLANEJAMENTO E DESENVOLVIMENTO DE EMPREENDIMENTOS IMOBILIÁRIOS LTDA | CRI                               | 31.415    |
| 50 | 08.491.855/0001-74 | VASSOURAL EMPREENDIMENTOS IMOBILIÁRIOS LTDA                                    | CRI                               | 1         |
| 51 | 08.528.156/0001-51 | BULGÁRIA EMPREENDIMENTOS IMOBILIÁRIOS SPE LTDA                                 | Debênture II                      | 691.015   |
| 52 | 08.528.220/0001-02 | BRUXELAS EMPREENDIMENTOS IMOBILIÁRIOS SPE LTDA                                 | CRI                               | 4         |
| 53 | 08.528.227/0001-16 | AMSTERDAN EMPREENDIMENTOS IMOBILIÁRIOS SPE LTDA.                               | CRI                               | 0         |
| 54 | 08.530.607/0001-95 | LUXEMBURGO EMPREENDIMENTOS IMOBILIÁRIOS SPE LTDA.                              | CRI                               | 0         |
| 55 | 08.530.621/0001-99 | GOLD HOLANDA EMPREENDIMENTOS IMOBILIÁRIOS SPE LTDA.                            | CRI                               | 4         |
| 56 | 08.530.666/0001-63 | FINLÂNDIA EMPREENDIMENTOS IMOBILIÁRIOS SPE LTDA.                               | CRI                               | 0         |
| 57 | 08.537.558/0001-12 | MAREAS EMPREENDIMENTO IMOBILIÁRIO SPE LTDA                                     | CRI                               | 4         |
| 58 | 08.537.568/0001-58 | EXUBERANCE EMPREENDIMENTO IMOBILIÁRIO SPE LTDA                                 | CRI                               | 1         |

Fonte: Informações gerenciais disponibilizadas pelo Grupo PDG

## *Detalhamento dos saldos de caixa e equivalentes de caixa restritos / bloqueados das demais SPEs em recuperação judicial (3/10)*

### *Em R\$*

| #  | CNPJ               | Nome do Empreendimento                                   | Resumo  | Total                      |
|----|--------------------|--|---|----------------------------|
| 59 | 08.537.621/0001-10 | VITALITY EMPREENDIMENTO IMOBILIÁRIO SPE LTDA             | CRI   | 4                          |
| 60 | 08.541.827/0001-14 | DINAMARCA EMPREENDIMENTOS IMOBILIÁRIOS SPE LTDA.         | CRI   | 0                          |
| 61 | 08.542.512/0001-91 | ÁUSTRIA EMPREENDIMENTOS IMOBILIÁRIOS SPE LTDA            | CRI   | 1                          |
| 62 | 08.568.734/0001-83 | SPE DALCÍDIO JURANDIR 255 INCORPORAÇÕES LTDA.            | CRI<br>Operação SFI BB  | 0<br>175.570               |
| 63 | 08.568.904/0001-20 | SPE ALMIRANTE BALTAZAR 131 INCORPORAÇÕES LTDA            | CRI   | 0                          |
| 64 | 08.575.183/0001-85 | SPE BMI 600 INCORPORAÇÕES LTDA.                          | CRI   | 1                          |
| 65 | 08.575.438/0001-00 | SPE VPA 144 INCORPORAÇÕES LTDA.                          | CRI   | 2                          |
| 66 | 08.583.415/0001-47 | SPE ASSIS BUENO 30 INCORPORAÇÕES LTDA.                   | CRI   | 0                          |
| 67 | 08.586.178/0001-78 | SPE LARGO DO MACHADO 21 INCORPORAÇÕES LTDA.              | CRI   | 0                          |
| 68 | 08.593.200/0001-07 | SPE ESTRADA DO MONTEIRO 323 INCORPORAÇÃO LTDA.           | CRI<br>Operação Bradesco 85MM - Garantia<br>Bloqueios judiciais/operacionais pelo Banco | 86.860<br>27.899<br>13.527 |
| 69 | 08.597.778/0001-31 | GOLD JAMAICA EMPREENDIMENTOS IMOBILIÁRIOS SPE LTDA       | CRI   | 0                          |
| 70 | 08.603.903/0001-79 | GOLD SINGAPURA EMPREENDIMENTOS IMOBILIÁRIOS SPE LTDA.    | CRI   | 104                        |
| 71 | 08.603.992/0001-53 | GOLD SALVADOR EMPREENDIMENTOS IMOBILIÁRIOS SPE LTDA.     | Debênture II  | 24.092                     |
| 72 | 08.604.201/0001-00 | GOLD SÃO PAULO EMPREENDIMENTOS IMOBILIÁRIOS SPE LTDA.    | CRI   | 4                          |
| 73 | 08.604.224/0001-14 | GOLD RECIFE EMPREENDIMENTOS IMOBILIÁRIOS SPE LTDA.       | CRI   | 1                          |
| 74 | 08.606.510/0001-19 | GOLD HAITI EMPREENDIMENTOS IMOBILIÁRIOS SPE LTDA.        | CRI   | 0                          |
| 75 | 08.606.518/0001-85 | GOLD SUIÇA EMPREENDIMENTOS IMOBILIÁRIOS SPE LTDA.        | CRI   | 1                          |
| 76 | 08.606.522/0001-43 | GOLD BAHAMAS EMPREENDIMENTOS IMOBILIÁRIOS SPE LTDA.      | Debênture II  | 20.745                     |
| 77 | 08.606.525/0001-87 | GOLD NORUEGA EMPREENDIMENTOS IMOBILIÁRIOS SPE LTDA.      | CRI   | 407.895                    |
| 78 | 08.607.000/0001-66 | GOLD VIENA EMPREENDIMENTOS IMOBILIÁRIOS SPE LTDA.        | CRI   | 0                          |
| 79 | 08.617.737/0001-60 | DELAPORTE EMPREENDIMENTO IMOBILIÁRIO LTDA.               | CRI   | 6                          |
| 80 | 08.623.769/0001-78 | GOLD FRANÇA EMPREENDIMENTOS IMOBILIÁRIOS SPE LTDA,       | CRI   | 1                          |
| 81 | 08.658.555/0001-37 | GOLD PORTO ALEGRE EMPREENDIMENTOS IMOBILIÁRIOS SPE LTDA. | Debênture II  | 1.019.098                  |
| 82 | 08.658.566/0001-17 | GOLD MADRI EMPREENDIMENTOS IMOBILIÁRIOS SPE LTDA         | CRI   | 0                          |
| 83 | 08.661.453/0001-70 | GOLD HAVAI EMPREENDIMENTOS IMOBILIÁRIOS SPE LTDA         | CRI   | 0                          |
| 84 | 08.661.500/0001-86 | GOLD MÔNACO EMPREENDIMENTOS IMOBILIÁRIOS SPE LTDA.       | CRI   | 1                          |
| 85 | 08.663.305/0001-95 | GAN EMPREENDIMENTOS IMOBILIÁRIOS LTDA.                   | CRI<br>Operação Bradesco 85MM - Garantia  | 1<br>22.635                |

Fonte: Informações gerenciais disponibilizadas pelo Grupo PDG

## *Detalhamento dos saldos de caixa e equivalentes de caixa restritos / bloqueados das demais SPEs em recuperação judicial (4/10)*

### *Em R\$*

| #   | CNPJ               | Nome do Empreendimento   | Resumo                                      | Total     |
|-----|--------------------|--|---|-----------|
| 86  | 08.669.569/0001-56 | DRACO INCORPORADORA LTDA   | CRI   | 4         |
| 87  | 08.677.029/0001-14 | SPE BANDEIRANTES EMPREENDIMENTOS IMOBILIÁRIOS LTDA.                              | CRI   | 0         |
| 88  | 08.680.577/0001-01 | SPRINGS EMPREENDIMENTO IMOBILIÁRIO SPE LTDA                                      | CRI   | 0         |
| 89  | 08.692.954/0001-14 | API SPE 11 - PLANEJAMENTO E DESENVOLVIMENTO DE EMPREENDIMENTOS IMOBILIÁRIOS LTDA | CRI   | 2         |
| 90  | 08.693.494/0001-49 | API SPE 09 - PLANEJAMENTO E DESENVOLVIMENTO DE EMPREENDIMENTOS IMOBILIÁRIOS LTDA | Bloqueios judiciais/operacionais pelo Banco | 100       |
| 91  | 08.694.248/0001-01 | API SPE 15 - PLANEJAMENTO E DESENVOLVIMENTO DE EMPREENDIMENTOS IMOBILIÁRIOS LTDA | Financiamento Imobiliário                   | 91        |
| 92  | 08.701.394/0001-17 | CAPH INCORPORADORA LTDA  | CRI   | 1         |
| 93  | 08.712.682/0001-77 | GOLD LISBOA EMPREENDIMENTOS IMOBILIÁRIOS SPE LTDA.                               | Debênture II                                | 4.048.220 |
| 94  | 08.712.799/0001-50 | GOLD GENEVA EMPREENDIMENTOS IMOBILIÁRIOS SPE LTDA.                               | CRI   | 50        |
| 95  | 08.716.850/0001-00 | GOLD ACAPULCO EMPREENDIMENTOS IMOBILIÁRIOS SPE LTDA.                             | CRI   | 0         |
| 96  | 08.737.001/0001-25 | GOLD VENICE EMPREENDIMENTOS IMOBILIÁRIOS SPE LTDA.                               | Debênture II                                | 67.075    |
| 97  | 08.737.004/0001-69 | GOLD JAPÃO EMPREENDIMENTOS IMOBILIÁRIOS SPE LTDA.                                | Debênture II                                | 61.672    |
| 98  | 08.804.631/0001-75 | KSC 2 EMPREENDIMENTO IMOBILIÁRIO SPE LTDA  | CRI   | 2         |
| 99  | 08.852.579/0001-22 | GOLD LOS ANGELES EMPREENDIMENTOS IMOBILIÁRIOS SPE LTDA.                          | CRI   | 1         |
| 100 | 08.852.589/0001-68 | GOLD NEW YORK EMPREENDIMENTOS IMOBILIÁRIOS SPE LTDA.                             | CRI   | 0         |
| 101 | 08.861.278/0001-65 | API SPE 21 - PLANEJAMENTO E DESENVOLVIMENTO DE EMPREENDIMENTOS IMOBILIÁRIOS LTDA | CRI   | 4         |
| 102 | 08.870.202/0001-04 | AGEST INCORPORADORA LTDA   | Financiamento Imobiliário                   | 1         |
|     |                    |  | CRI   | 4.345     |
| 103 | 08.874.245/0001-50 | SERRA BELLA EMPREENDIMENTO IMOBILIÁRIO S/A                                       | Operação Bradesco 85MM - Garantia           | 62.593    |
|     |                    |  | Operação SFI BB                             | 207.518   |
| 104 | 08.880.480/0001-34 | GOLD PARAÍBA EMPREENDIMENTOS IMOBILIÁRIOS SPE LTDA.                              | CRI   | 0         |
| 105 | 08.881.847/0001-34 | GOLD CANADA EMPREENDIMENTOS IMOBILIÁRIOS SPE LTDA.                               | CRI   | 1         |
| 106 | 08.890.483/0001-59 | CÉSAR COPLE EMPREENDIMENTOS IMOBILIÁRIOS LTDA.                                   | CRI   | 0         |
| 107 | 08.891.158/0001-00 | GOLD ESPÍRITO SANTO EMPREENDIMENTOS IMOBILIÁRIOS SPE LTDA.                       | Financiamento Imobiliário                   | 0         |
|     |                    |  | Operação Bradesco 56MM - Garantia           | 98.525    |
| 108 | 08.895.923/0001-60 | SPE DOM HELDER CÂMARA 3152 INCORPORAÇÕES LTDA.                                   | CRI   | 2.266     |
|     |                    |  | CRI   | 0         |
| 109 | 08.896.163/0001-06 | SPE RANGEL PESTANA 256 INCORPORAÇÕES LTDA.                                       | Operação SFI BB                             | 81.043    |
| 110 | 08.896.766/0001-08 | SPE CHL XII INCORPORAÇÕES LTDA.  | Debênture II                                | 4.285.005 |
| 111 | 08.905.604/0001-99 | AGIN ANAPOLIS EMPREENDIMENTO IMOBILIÁRIOS SPE LTDA                               | CRI   | 0         |
| 112 | 08.908.797/0001-31 | GOLD MALI EMPREENDIMENTOS IMOBILIÁRIOS SPE LTDA.                                 | Debênture II                                | 73.355    |

Fonte: Informações gerenciais disponibilizadas pelo Grupo PDG



## ***Detalhamento dos saldos de caixa e equivalentes de caixa restritos / bloqueados das demais SPEs em recuperação judicial (5/10)***

### ***Em R\$***

| #   | CNPJ               | Nome do Empreendimento  | Resumo                            | Total     |
|-----|--------------------|---|-----------------------------------|-----------|
| 113 | 08.930.088/0001-52 | BROTAS INCORPORADORA LTDA   | CRI                               | 1         |
|     |                    |   | Operação Bradesco 56MM - Garantia | 75.329    |
| 114 | 08.937.558/0001-00 | TEIXEIRA DE BARROS INCORPORADORA LTDA   | CRI                               | 101       |
| 115 | 08.948.646/0001-07 | LORDELLO EMPREENDIMENTOS IMOBILIÁRIOS LTDA  | CRI                               | 0         |
|     |                    |   | Operação Bradesco 56MM - Garantia | 15.008    |
| 116 | 08.966.422/0001-28 | GOLD SANTA CATARINA EMPREENDIMENTOS IMOBILIÁRIOS SPE LTDA.                        | CRI                               | 0         |
| 117 | 08.966.433/0001-08 | GOLD MINAS GERAIS EMPREENDIMENTOS IMOBILIÁRIOS SPE LTDA.                          | Debênture II                      | 2.634.126 |
| 118 | 08.966.735/0001-86 | GOLD CHILE EMPREENDIMENTOS IMOBILIÁRIOS SPE LTDA.                                 | CRI                               | 4         |
| 119 | 08.972.927/0001-03 | VICENTE FERRER INCORPORADORA LTDA   | CRI                               | 4         |
| 120 | 08.974.309/0001-94 | AGRA KAUAI INCORPORADORA LTDA.  | Debênture II                      | 4.121.016 |
| 121 | 08.981.868/0001-21 | GOLD PORTO VELHO EMPREENDIMENTOS IMOBILIÁRIOS SPE LTDA.                           | Debênture II                      | 2.596.130 |
| 122 | 08.982.379/0001-94 | GOLD ACRE EMPREENDIMENTOS IMOBILIÁRIOS SPE LTDA.                                  | Debênture II                      | 1.206.322 |
| 123 | 08.982.380/0001-19 | GOLD CUIABA EMPREENDIMENTOS IMOBILIÁRIOS SPE LTDA.                                | CRI                               | 0         |
|     |                    |   | Operação Bradesco 56MM - Garantia | 3.067     |
| 124 | 08.982.382/0001-08 | GOLD SANTIAGO EMPREENDIMENTOS IMOBILIÁRIOS SPE LTDA.                              | CRI                               | 1         |
|     |                    |   | Debênture II                      | 1.476.043 |
| 125 | 08.991.509/0001-55 | GOLD TEXAS EMPREENDIMENTOS IMOBILIÁRIOS SPE LTDA.                                 | CRI                               | 0         |
| 126 | 08.991.529/0001-26 | GOLD MARÍLIA EMPREENDIMENTOS IMOBILIÁRIOS SPE LTDA.                               | Debênture II                      | 794.020   |
| 127 | 08.991.541/0001-30 | GOLD AMAPA EMPREENDIMENTOS IMOBILIÁRIOS SPE LTDA.                                 | CRI                               | 0         |
| 128 | 08.994.067/0001-09 | GOLD LINHARES EMPREENDIMENTOS IMOBILIÁRIOS SPE LTDA.                              | CRI                               | 4         |
| 129 | 08.994.068/0001-45 | GOLD PANAMÁ EMPREENDIMENTOS IMOBILIÁRIOS SPE LTDA.                                | Debênture II                      | 514.701   |
| 130 | 09.000.115/0001-50 | CHL XXVI INCORPORAÇÕES LTDA.  | Operação SFI BB                   | 964.784   |
| 131 | 09.008.847/0001-97 | AGR PRAIA GRANDE EMPREENDIMENTO IMOBILIÁRIO SPE LTDA                              | CRI                               | 1         |
| 132 | 09.042.191/0001-29 | GOLD UBERABA EMPREENDIMENTOS IMOBILIÁRIOS SPE LTDA.                               | CRI                               | 0         |
| 133 | 09.045.293/0001-06 | GOLD RORAIMA EMPREENDIMENTOS IMOBILIÁRIOS SPE LTDA.                               | CRI                               | 4         |
| 134 | 09.063.688/0001-23 | API SPE 26 - PLANEJAMENTO E DESENVOLVIMENTO DE EMPREENDIMENTOS IMOBILIÁRIOS LTDA. | Financiamento Imobiliário         | 6         |
| 135 | 09.074.234/0001-58 | SPE BARONESA DE POCONÉ 222 INCORPORAÇÕES LTDA.                                    | CRI                               | 0         |
|     |                    |   | Operação Bradesco 85MM - Garantia | 2         |
| 136 | 09.074.242/0001-02 | SPE MARQUES DE SÃO VICENTE 2 INCORPORAÇÕES LTDA.                                  | CRI                               | 0         |
| 137 | 09.075.048/0001-33 | SPE JAIME POGGI INCORPORAÇÕES LTDA.   | CRI                               | 0         |

Fonte: Informações gerenciais disponibilizadas pelo Grupo PDG

## *Detalhamento dos saldos de caixa e equivalentes de caixa restritos / bloqueados das demais SPEs em recuperação judicial (6/10)*

### *Em R\$*

| #   | CNPJ               | Nome do Empreendimento   | Resumo                                      | Total     |
|-----|--------------------|--|---|-----------|
|     |                    |  | CRI   | 1         |
| 138 | 09.115.481/0001-55 | SPE RESERVA ECOVILLE/OFFICE - EMPREENDIMENTOS IMOBILIÁRIOS S.A.                  | Financiamento Imobiliário                   | 419.183   |
|     |                    |  | Operação Bradesco 56MM - Garantia           | 74.688    |
| 139 | 09.133.263/0001-43 | API SPE 60 - PLANEJAMENTO E DESENVOLVIMENTO DE EMPREENDIMENTOS IMOBILIÁRIOS LTDA | Debênture II                                | 4.519.863 |
| 140 | 09.133.405/0001-72 | API SPE 56 - PLANEJAMENTO E DESENVOLVIMENTO DE EMPREENDIMENTOS IMOBILIÁRIOS LTDA | Operação Bradesco 85MM - Garantia           | 8.692     |
| 141 | 09.162.369/0001-75 | API SPE 67 - PLANEJAMENTO E DESENVOLVIMENTO DE EMPREENDIMENTOS IMOBILIÁRIOS LTDA | CRI   | 2.266     |
| 142 | 09.162.424/0001-27 | SPE ABELARDO BUENO 3600 INCORPORAÇÕES LTDA.                                      | CRI   | 4.509     |
| 143 | 09.163.921/0001-40 | ASACORP EMPREENDIMENTOS E PARTICIPAÇÕES LTDA.                                    | CRI   | 0         |
|     |                    |  | Financiamento Imobiliário                   | 543       |
| 144 | 09.184.641/0001-18 | GOLD ALASKA EMPREENDIMENTOS IMOBILIÁRIOS SPE LTDA.                               | Debênture II                                | 8         |
| 145 | 09.184.762/0001-60 | GOLD ESCÓCIA EMPREENDIMENTOS IMOBILIÁRIOS SPE LTDA.                              | CRI   | 0         |
| 146 | 09.184.799/0001-98 | GOLD GROELANDIA EMPREENDIMENTOS IMOBILIÁRIOS SPE LTDA.                           | CRI   | 0         |
| 147 | 09.185.004/0001-66 | GOLD OCEANIA EMPREENDIMENTOS IMOBILIÁRIOS SPE S/A.                               | CRI   | 2         |
|     |                    |  | Operação Bradesco 56MM - Garantia           | 5.771     |
| 148 | 09.185.024/0001-37 | GOLD IRLANDA EMPREENDIMENTOS IMOBILIÁRIOS SPE LTDA.                              | CRI   | 1         |
| 149 | 09.185.040/0001-20 | GOLD SUDÃO EMPREENDIMENTOS IMOBILIÁRIOS SPE LTDA.                                | CRI   | 0         |
| 150 | 09.185.066/0001-78 | GOLD ARGENTINA EMPREENDIMENTOS IMOBILIÁRIOS SPE LTDA.                            | CRI   | 0         |
| 151 | 09.185.079/0001-47 | GOLD NIGÉRIA EMPREENDIMENTOS IMOBILIÁRIOS SPE LTDA.                              | CRI   | 1         |
| 152 | 09.204.043/0001-63 | PDG BARÃO GERALDO INCORPORAÇÕES SPE LTDA.  | Financiamento Imobiliário                   | 15.184    |
| 153 | 09.204.372/0001-04 | GOLD POLÔNIA EMPREENDIMENTOS IMOBILIÁRIOS SPE LTDA.                              | Debênture II                                | 1.763.444 |
| 154 | 09.208.667/0001-59 | CLUB FLORENÇA EMPREENDIMENTO IMOBILIÁRIO S/A                                     | CRI   | 1         |
| 155 | 09.220.540/0001-55 | CLUB FELICITÁ EMPREENDIMENTO IMOBILIÁRIO S.A.                                    | CRI   | 1         |
| 156 | 09.248.052/0001-56 | VITAL PALÁCIO MIRAFLORES INCORPORADORA LTDA.                                     | CRI   | 1         |
| 157 | 09.263.063/0001-05 | BIG FIELD INCORPORAÇÃO S/A   | Operação SFI BB                             | 157.757   |
| 158 | 09.263.064/0001-50 | GOLDFARB PDG 5 INCORPORAÇÕES LTDA.   | Debênture II                                | 1.587.132 |
| 159 | 09.268.261/0001-61 | GOLD LITUÂNIA EMPREENDIMENTOS IMOBILIÁRIOS SPE LTDA.                             | CRI   | 0         |
|     |                    |  | CRI   | 1         |
| 160 | 09.294.460/0001-44 | GOLDFARB PDG 3 INCORPORAÇÕES LTDA.   | Operação Bradesco 56MM - Garantia           | 416       |
| 161 | 09.313.027/0001-09 | GOLD RED EMPREENDIMENTOS IMOBILIÁRIOS SPE LTDA.                                  | Bloqueios judiciais/operacionais pelo Banco | 0         |
| 162 | 09.328.093/0001-52 | GOLDFARB PDG 2 INCORPORAÇÕES S/A   | CRI   | 7         |
| 163 | 09.329.109/0001-41 | GOLD BLUE EMPREENDIMENTOS IMOBILIÁRIOS SPE LTDA.                                 | CRI   | 100       |

Fonte: Informações gerenciais disponibilizadas pelo Grupo PDG

## ***Detalhamento dos saldos de caixa e equivalentes de caixa restritos / bloqueados das demais SPEs em recuperação judicial (7/10)***

### ***Em R\$***

| #   | CNPJ               | Nome do Empreendimento                                  | Resumo                                      | Total   |
|-----|--------------------|---|---|---------|
| 164 | 09.329.110/0001-76 | GOLD BLACK EMPREENDIMENTOS IMOBILIÁRIOS SPE S/A.        | CRI   | 0       |
| 165 | 09.398.202/0001-08 | AQUARELLE INCORPORADORA LTDA                            | CRI   | 96      |
| 166 | 09.434.031/0001-25 | PDG LN 7 INCORPORAÇÃO E EMPREENDIMENTOS S/A             | CRI   | 4       |
| 167 | 09.475.808/0001-08 | SPE CHL XL INCORPORAÇÕES LTDA.                          | CRI   | 101     |
| 168 | 09.476.531/0001-20 | CHL XLIII INCORPORAÇÕES LTDA.                           | CRI   | 2.266   |
|     |                    |   | Financiamento Imobiliário                   | 12.020  |
| 169 | 09.478.038/0001-49 | SPE ESTRADA DO MAGARÇA 1870 INCORPORACOES LTDA          | Operação SFI BB                             | 3.472   |
| 170 | 09.478.064/0001-77 | CHL XXXVIII INCORPORAÇÕES LTDA.                         | CRI   | 0       |
| 171 | 09.496.557/0001-30 | GOLD MONTANA EMPREENDIMENTOS IMOBILIÁRIOS SPE LTDA.     | CRI   | 0       |
| 172 | 09.498.143/0001-40 | GOLD CUBA EMPREENDIMENTOS IMOBILIÁRIOS SPE LTDA.        | CRI   | 0       |
| 173 | 09.498.144/0001-94 | GOLD VIRGÍNIA EMPREENDIMENTOS IMOBILIÁRIOS SPE LTDA.    | CRI   | 0       |
| 174 | 09.498.147/0001-28 | GOLD NEVADA EMPREENDIMENTOS IMOBILIÁRIOS SPE LTDA.      | Debênture II                                | 459.056 |
| 175 | 09.498.149/0001-17 | GOLD FLÓRIDA EMPREENDIMENTOS IMOBILIÁRIOS SPE LTDA.     | CRI   | 0       |
| 176 | 09.542.340/0001-19 | GREENVILLE INCORPORADORA LTDA                           | CRI   | 4       |
| 177 | 09.542.361/0001-34 | COLINA DE PIATÁ INCORPORADORA LTDA                      | CRI   | 0       |
| 178 | 09.572.101/0001-01 | GOLD DELOS EMPREENDIMENTOS IMOBILIÁRIOS SPE LTDA.       | CRI   | 0       |
|     |                    |   | Bloqueios judiciais/operacionais pelo Banco | 5.615   |
| 179 | 09.578.635/0001-45 | AGRA MOAB INCORPORADORA LTDA                            | CRI   | 1       |
|     |                    |   | CRI   | 6       |
| 180 | 09.665.940/0001-74 | GOLD FOLEGANDROS EMPREENDIMENTOS IMOBILIÁRIOS SPE LTDA. | Operação Bradesco 85MM - Garantia           | 11.985  |
|     |                    |   | Operação SFI BB                             | 46.356  |
| 181 | 09.665.941/0001-19 | GOLD HERAKLIA EMPREENDIMENTOS IMOBILIÁRIOS SPE LTDA.    | CRI   | 0       |
| 182 | 10.230.034/0001-26 | CHL LVII INCORPORAÇÕES LTDA.                            | CRI   | 197.384 |
| 183 | 10.230.105/0001-90 | CHL LII INCORPORAÇÕES LTDA                              | CRI   | 0       |
| 184 | 10.231.711/0001-20 | CHL XLIX INCORPORAÇÕES LTDA.                            | CRI   | 0       |
| 185 | 10.234.274/0001-07 | CHL LIV INCORPORAÇÕES LTDA.                             | CRI   | 0       |
| 186 | 10.234.329/0001-70 | CHL LVIII INCORPORAÇÕES S/A                             | CRI   | 1       |
| 187 | 10.234.640/0001-10 | CHL LXII INCORPORAÇÕES LTDA.                            | CRI   | 0       |
| 188 | 10.234.661/0001-35 | CHL LIX INCORPORAÇÕES LTDA.                             | CRI   | 0       |
|     |                    |   | Operação Bradesco 85MM - Garantia           | 19.077  |
| 189 | 10.242.959/0001-97 | PDG LN 28 INCORPORAÇÕES E EMPREENDIMENTO LTDA.          | CRI   | 1       |
| 190 | 10.246.553/0001-82 | CHL LI INCORPORAÇÕES LTDA.                              | CRI   | 0       |

Fonte: Informações gerenciais disponibilizadas pelo Grupo PDG

## ***Detalhamento dos saldos de caixa e equivalentes de caixa restritos / bloqueados das demais SPEs em recuperação judicial (8/10)***

### ***Em R\$***

| #   | CNPJ               | Nome do Empreendimento                                | Resumo                                      | Total     |
|-----|--------------------|---|---|-----------|
| 191 | 10.548.809/0001-06 | CHL LXXII INCORPORAÇÕES LTDA.                         | CRI   | 0         |
| 192 | 10.759.174/0001-96 | PROGRESSO INCORPORADORA LTDA                          | CRI   | 0         |
|     |                    |   | Financiamento Imobiliário                   | 905.675   |
| 193 | 10.899.964/0001-77 | GOLD IKRÁLIA EMPREENDIMENTOS IMOBILIÁRIOS SPE LTDA.   | CRI   | 1         |
| 194 | 10.899.967/0001-00 | GOLD LEROS EMPREENDIMENTOS IMOBILIÁRIOS SPE LTDA.     | CRI   | 100       |
| 195 | 10.899.972/0001-13 | GOLD SANTORINI EMPREENDIMENTOS IMOBILIÁRIOS SPE LTDA. | CRI   | 101       |
| 196 | 10.899.983/0001-01 | GOLD SIKINOS EMPREENDIMENTOS IMOBILIÁRIOS SPE LTDA.   | Debênture II                                | 1.321.715 |
| 197 | 10.973.245/0001-59 | GOLD GANA EMPREENDIMENTOS IMOBILIÁRIOS SPE LTDA.      | CRI   | 1.101     |
| 198 | 10.973.254/0001-40 | GOLD LYON EMPREENDIMENTOS IMOBILIÁRIOS SPE LTDA.      | CRI   | 0         |
| 199 | 10.973.259/0001-72 | GOLD ANGOLA EMPREENDIMENTOS IMOBILIÁRIOS SPE LTDA.    | CRI   | 501       |
| 200 | 11.009.344/0001-88 | INCORPORADORA IPITANGA LTDA                           | CRI   | 0         |
| 201 | 11.078.418/0001-38 | SANTANA INCORPORADORA LTDA                            | CRI   | 0         |
| 202 | 11.078.962/0001-80 | PITUAÇU INCORPORADORA LTDA                            | CRI   | 0         |
| 203 | 11.079.973/0001-84 | ITAPAGIPE INCORPORADORA LTDA                          | CRI   | 4         |
| 204 | 11.080.095/0001-17 | STELLA MARIS INCORPORADORA LTDA                       | CRI   | 0         |
| 205 | 11.084.235/0001-25 | OSCAR FREIRE INCORPORADORA LTDA.                      | CRI   | 0         |
| 206 | 11.126.160/0001-06 | GOLDFARB 1 EMPREENDIMENTO IMOBILIÁRIO LTDA.           | CRI   | 0         |
| 207 | 11.128.050/0001-75 | GOLDFARB 2 EMPREENDIMENTO IMOBILIÁRIO LTDA.           | CRI   | 0         |
| 208 | 11.132.814/0001-04 | GOLDFARB 5 EMPREENDIMENTO IMOBILIÁRIO LTDA.           | CRI   | 100       |
| 209 | 11.134.271/0001-56 | GOLDFARB 6 EMPREENDIMENTO IMOBILIÁRIO LTDA.           | CRI   | 0         |
| 210 | 11.134.274/0001-90 | GOLDFARB 7 EMPREENDIMENTO IMOBILIÁRIO LTDA.           | CRI   | 0         |
| 211 | 11.134.275/0001-34 | GOLDFARB 8 EMPREENDIMENTO IMOBILIÁRIO LTDA.           | Bloqueios judiciais/operacionais pelo Banco | 100       |
| 212 | 11.216.807/0001-82 | GOLDFARB 13 EMPREENDIMENTO IMOBILIÁRIO LTDA.          | CRI   | 0         |
| 213 | 11.339.620/0001-76 | BRUXELAS INCORPORADORA LTDA                           | Bloqueios judiciais/operacionais pelo Banco | 1         |
| 214 | 11.344.100/0001-51 | LONDRES INCORPORADORA LTDA                            | CRI   | 0         |
| 215 | 11.403.677/0001-97 | LBC EMPREENDIMENTO IMOBILIÁRIO SPE LTDA               | Operação Bradesco 56MM - Garantia           | 21.072    |
| 216 | 11.405.500/0001-20 | GOLDFARB 12 EMPREENDIMENTO IMOBILIÁRIO LTDA.          | CRI   | 100       |
| 217 | 11.405.506/0001-05 | GOLDFARB 16 EMPREENDIMENTO IMOBILIÁRIO LTDA.          | CRI   | 1         |
|     |                    |   | Bloqueios judiciais/operacionais pelo Banco | 27.909    |
| 218 | 11.405.508/0001-96 | GOLDFARB 19 EMPREENDIMENTO IMOBILIÁRIO LTDA.          | CRI   | 1         |
| 219 | 11.405.512/0001-54 | GOLDFARB 21 EMPREENDIMENTO IMOBILIÁRIO LTDA.          | Debênture II                                | 3.182.599 |
| 220 | 11.405.514/0001-43 | GOLDFARB 22 EMPREENDIMENTO IMOBILIÁRIO LTDA.          | CRI   | 100       |

Fonte: Informações gerenciais disponibilizadas pelo Grupo PDG

## ***Detalhamento dos saldos de caixa e equivalentes de caixa restritos / bloqueados das demais SPEs em recuperação judicial (9/10)***

### ***Em R\$***

| #   | CNPJ               | Nome do Empreendimento                            | Resumo                                      | Total     |
|-----|--------------------|---|---|-----------|
| 221 | 11.405.518/0001-21 | GOLDFARB 25 EMPREENDIMENTO IMOBILIÁRIO LTDA.      | CRI   | 1         |
| 222 | 11.405.521/0001-45 | GOLDFARB 20 EMPREENDIMENTO IMOBILIÁRIO LTDA.      | CRI   | 0         |
|     |                    |   | Bloqueios judiciais/operacionais pelo Banco | 1.100     |
| 223 | 11.425.905/0001-20 | PARISIENSE INCORPORADORA LTDA.                    | CRI   | 0         |
|     |                    |   | Financiamento Imobiliário                   | 0         |
| 224 | 11.444.235/0001-99 | GOLDFARB 38 EMPREENDIMENTO IMOBILIÁRIO LTDA.      | CRI   | 0         |
| 225 | 11.444.236/0001-33 | GOLDFARB 36 EMPREENDIMENTO IMOBILIÁRIO LTDA.      | CRI   | 0         |
| 226 | 11.681.741/0001-00 | SPE CHL LXXXII INCORPORAÇÕES LTDA.                | Debênture II                                | 2.122.543 |
| 227 | 11.686.552/0001-11 | CHL CVI INCORPORAÇÕES LTDA.                       | CRI   | 1         |
| 228 | 11.686.561/0001-02 | CHL CII INCORPORAÇÕES LTDA.                       | Operação CEF                                | 33.263    |
| 229 | 11.686.849/0001-87 | CHL LXXVI INCORPORAÇÕES LTDA.                     | CRI   | 0         |
|     |                    |   | Operação Bradesco 85MM - Garantia           | 16.824    |
| 230 | 11.703.283/0001-54 | SPE CHL XCIV INCORPORAÇÕES LTDA.                  | Financiamento Imobiliário                   | 69.147    |
|     |                    |   | CRI   | 0         |
| 231 | 11.703.310/0001-99 | SPE CHL XCVI INCORPORAÇÕES LTDA.                  | Operação Bradesco 85MM - Garantia           | 82.663    |
|     |                    |   | Operação CEF                                | 131.795   |
| 232 | 11.776.798/0001-84 | PDG LN 34 INCORPORAÇÃO E EMPREENDIMENTOS LTDA.    | CRI   | 1         |
|     |                    |   | Financiamento Imobiliário                   | 0         |
| 233 | 11.837.088/0001-17 | GDP 16 INCORPORAÇÕES SPE LTDA                     | CRI   | 1         |
| 234 | 11.837.131/0001-44 | PDG SP 2 INCORPORAÇÕES SPE LTDA.                  | CRI   | 1         |
| 235 | 11.837.146/0001-02 | PDG SP 4 INCORPORAÇÕES SPE LTDA.                  | CRI   | 0         |
| 236 | 11.837.193/0001-56 | PDG SP 6 INCORPORAÇÕES SPE LTDA.                  | CRI   | 4         |
| 237 | 11.837.203/0001-53 | PDG SP 10 INCORPORAÇÕES SPE LTDA.                 | CRI   | 1         |
| 238 | 11.837.231/0001-70 | PDG SP 9 INCORPORAÇÕES SPE LTDA.                  | CRI   | 101       |
| 239 | 11.837.384/0001-18 | PDG SP 7 INCORPORAÇÕES SPE LTDA.                  | Operação CEF                                | 300.239   |
|     |                    |   | CRI   | 1.244     |
| 240 | 11.864.661/0001-81 | PDG SP 15 INCORPORAÇÕES SPE LTDA.                 | Debênture II                                | 75.282    |
| 241 | 11.874.194/0001-70 | TIRADENTES INCORPORADORA LTDA                     | CRI   | 1         |
| 242 | 12.424.512/0001-64 | STXROCK 10 DESENVOLVIMENTO IMOBILIÁRIO S.A.       | CRI   | 1         |
| 243 | 12.436.890/0001-68 | JLO BROOKLIN EMPREENDIMENTO IMOBILIÁRIO SPE LTDA. | CRI   | 101       |

Fonte: Informações gerenciais disponibilizadas pelo Grupo PDG

## ***Detalhamento dos saldos de caixa e equivalentes de caixa restritos / bloqueados das demais SPEs em recuperação judicial (10/10)***

***Em R\$***

| #  | CNPJ               | Nome do Empreendimento   | Resumo                            | Total             |
|--|--------------------|--|-----------------------------------|-------------------|
| 244  | 12.825.818/0001-22 | MARIZ E BARROS 821 INCORPORAÇÕES LTDA.   | CRI                               | 2.000             |
|  |                    |  | Operação SFI BB                   | 5.260.020         |
| 245  | 13.077.777/0001-04 | PDG SPE 17 EMPREENDIMENTOS IMOBILIÁRIOS LTDA.                                    | CRI                               | 2.800             |
| 246  | 13.080.954/0001-01 | POMPEU INCORPORADORA LTDA  | Financiamento Imobiliário         | 0                 |
| 247  | 14.211.075/0001-26 | AURORA INCORPORADORA SPE LTDA  | CRI                               | 0                 |
| 248  | 14.552.042/0001-40 | CHL CXLVIII INCORPORAÇÕES LTDA.  | Financiamento Imobiliário         | 1.326             |
| 249  | 08.974.252/0001-23 | PDG INCORPORADORA, CONSTRUTORA, URBANIZADORA E CORRETORA LTDA                    | Operação Bradesco 85MM - Garantia | 148.199           |
|  |                    |  | Operação SFI BB                   | 446.683           |
| 250  | 09.942.289/0001-32 | AGRE ARARAQUARA URBANISMO SPE LTDA   | Operação SFI BB                   | 91.679            |
| 251  | 10.140.347/0001-93 | AGRE RIBEIRÃO PRETO URBANISMO SPE LTDA   | Operação SFI BB                   | 370.317           |
| 252  | 08.902.808/0001-76 | API SPE 48 - PLANEJAMENTO E DESENVOLVIMENTO DE EMPREENDIMENTOS IMOBILIÁRIOS LTDA | Operação Bradesco 85MM - Garantia | 609.641           |
| <b>Total de saldos bloqueados Demais SPE's</b> |                    |  |                                   | <b>55.595.749</b> |

Fonte: Informações gerenciais disponibilizadas pelo Grupo PDG

## Listagem de SPEs sem movimentação financeira no período de Abril e Maio de 2017 (1/2)

| #  | Razão Social   | Motivo   |
|----|--|--|
| 1  | GDP 4 INCORPORAÇÕES SPE LTDA.                          | SPE que seria incorporadora do empreendimento Connection Brooklin, porém a incorporadora efetiva acabou sendo a SPE AA24. Atualmente a AA33 é uma SPE de gaveta; |
| 2  | CHI DESENVOLVIMENTO IMOBILIÁRIO LTDA.                  | Holding minoritária nas SPEs localizadas no Rio de Janeiro, em conjunto com a holding C001. É uma empresa que não possui movimentação de caixa;                  |
| 3  | CHL VIII INCORPORAÇÕES LTDA.                           | SPE inativa que será utilizada futuramente para desenvolvimento de novos empreendimentos;  |
| 4  | CHL XLIV INCORPORAÇÕES LTDA.                           | SPE inativa que será utilizada futuramente para desenvolvimento de novos empreendimentos;  |
| 5  | SPE LUCIO COSTA 1700 INCORPORAÇÃO LTDA.                | Projeto com habite-se em 2008. SPE não possui movimentação financeira;   |
| 6  | CHL LXV INCORPORAÇÕES LTDA.                            | SPE inativa que será utilizada futuramente para desenvolvimento de novos empreendimentos;  |
| 7  | GC DESENVOLVIMENTO IMOBILIÁRIO LTDA.                   | Antiga holding de algumas SPEs do Rio de Janeiro. Atualmente não possui movimentação financeira;   |
| 8  | GOLD TURQUOISE EMPREENDIMENTOS IMOBILIÁRIOS SPE LTDA.  | SPE com landbank, não possui movimentação financeira;  |
| 9  | GOLD CALIFÓRNIA EMPREENDIMENTOS IMOBILIÁRIOS SPE LTDA. | SPE com projeto abortado, não possui movimentação financeira;  |
| 10 | GOLD VALENCE EMPREENDIMENTOS IMOBILIÁRIOS SPE LTDA.    | SPE com landbank, não possui movimentação financeira;  |
| 11 | GOLDFARB 10 EMPREENDIMENTO IMOBILIÁRIO LTDA.           | SPE com landbank, não possui movimentação financeira;  |
| 12 | GOLDFARB 29 EMPREENDIMENTO IMOBILIÁRIO LTDA.           | SPE com landbank, não possui movimentação financeira;  |
| 13 | GOLDFARB 35 EMPREENDIMENTO IMOBILIÁRIO LTDA.           | SPE com landbank, não possui movimentação financeira;  |
| 14 | API SPE 94 - PLANEJ e DESENV. de EMPR. IMOB. LTDA.     | SPE inativa que será utilizada futuramente para desenvolvimento de novos empreendimentos;  |
| 15 | PDG SPE 34 EMPREENDIMENTOS IMOBILIÁRIOS LTDA.          | SPE com landbank, não possui movimentação financeira;  |
| 16 | CALICANTO INCORPORADORA LTDA.                          | SPE com landbank, não possui movimentação financeira;  |
| 17 | PDG SERVIÇOS DE CONSULTORIA IMOBILIÁRIA LTDA.          | SPE inativa que será utilizada futuramente para desenvolvimento de novos empreendimentos;  |
| 18 | PDG SPE 43 EMPREENDIMENTO IMOBILIÁRIO LTDA.            | SPE com landbank, não possui movimentação financeira;  |
| 19 | PDG 67 EMPREENDIMENTOS IMOBILIÁRIOS LTDA.              | Holding que não possui estrutura própria nem conta bancária aberta;  |
| 20 | PDG LN 37 INCORPORAÇÃO E EMPREENDIMENTOS LTDA.         | SPE inativa que será utilizada futuramente para desenvolvimento de novos empreendimentos;  |
| 21 | LN 39 INCORPORAÇÃO E EMPREENDIMENTOS LTDA.             | SPE inativa que será utilizada futuramente para desenvolvimento de novos empreendimentos;  |
| 22 | GREENVILLE H INCORPORADORA LTDA.                       | SPE com landbank, não possui movimentação financeira;  |
| 23 | AEC CLIENTES INCORPORADORA LTDA.                       | Antiga empresa de análise de clientes do grupo Agre, atualmente não possui movimentação financeira;  |
| 24 | AGRA SQUARE INCORPORADORA LTDA.                        | Empreendimento com habite-se em 2007, não possui movimentação financeira atualmente;   |
| 25 | AGRA MAUI INCORPORADORA LTDA.                          | SPE inativa que será utilizada futuramente para desenvolvimento de novos empreendimentos;  |
| 26 | AGRA VERBIER INCORPORADORA LTDA.                       | SPE com habite-se em 1998, não possui movimentação financeira atualmente;  |
| 27 | DANCRUX INCORPORADORA LTDA.                            | SPE com landbank, não possui movimentação financeira;  |

## Listagem de SPEs sem movimentação financeira no período de Abril e Maio de 2017 (2/2)

| #  | Razão Social  | Motivo  |
|----|---|---|
| 28 | CALIOPE INCORPORADORA LTDA.   | SPE inativa que será utilizada futuramente para desenvolvimento de novos empreendimentos; |
| 29 | API SPE 17 - PLANEJAMENTO E DESENVOLVIMENTO DE EMPREENDIMENTOS IMOBILIÁRIOS LTDA. | Projeto abortado;   |
| 30 | CCB - 1 INCORPORAÇÃO E CONSTRUÇÃO SPE LTDA.                                       | SPE com landbank, não possui movimentação financeira;                                     |
| 31 | PIRACANTOS INCORPORADORA LTDA.  | SPE com landbank, não possui movimentação financeira;                                     |
| 32 | BARÃO DE ITAPOAN INCORPORADORA LTDA.  | SPE inativa que será utilizada futuramente para desenvolvimento de novos empreendimentos; |
| 33 | ASTROEMERIA INCORPORADORA LTDA.   | Empreendimento com habite-se em 2011, empresa não possui conta bancária aberta;           |
| 34 | EUCALIPTO INCORPORADORA LTDA.   | Empreendimento com habite-se em 2008, não possui movimentação bancária;                   |
| 35 | RESERVA DE ALPHAVILLE SALVADOR EMPREENDIMENTOS IMOBILIÁRIOS LTDA.                 | Empreendimento com habite-se em 2009, não possui movimentação bancária;                   |
| 36 | MATHEUS LEÃO EMPREENDIMENTOS IMOBILIÁRIOS LTDA.                                   | Empreendimento com habite-se em 2010, não possui movimentação bancária;                   |
| 37 | SALVADOR 2 INCORPORADORA LTDA.  | Empreendimento com habite-se em 2010, não possui movimentação bancária;                   |
| 38 | BARRA VILLE INCORPORADORA LTDA.   | SPE inativa que será utilizada futuramente para desenvolvimento de novos empreendimentos; |
| 39 | DIAMANTINA INCORPORADORA LTDA.  | SPE inativa que será utilizada futuramente para desenvolvimento de novos empreendimentos; |
| 40 | ADÉLIA INCORPORADORA LTDA.  | SPE inativa que será utilizada futuramente para desenvolvimento de novos empreendimentos; |
| 41 | RIO NEGRO INCORPORADORA LTDA.   | SPE inativa que será utilizada futuramente para desenvolvimento de novos empreendimentos; |
| 42 | OSLO INCORPORADORA LTDA.  | SPE com landbank, não possui movimentação financeira;                                     |
| 43 | AGRE URBANISMO PARTICIPAÇÕES LTDA.  | SPE inativa que será utilizada futuramente para desenvolvimento de novos empreendimentos; |
| 44 | API SPE 49 - PLANEJAMENTO E DESENVOLVIMENTO DE EMPREENDIMENTOS IMOBILIÁRIOS LTDA. | SPE inativa que será utilizada futuramente para desenvolvimento de novos empreendimentos; |
| 45 | API SPE 55 - PLANEJAMENTO E DESENVOLVIMENTO DE EMPREENDIMENTOS IMOBILIÁRIOS LTDA. | SPE com landbank, não possui movimentação financeira;                                     |
| 46 | PDG SP 69 PARTICIPAÇÕES LTDA.   | SPE inativa que será utilizada futuramente para desenvolvimento de novos empreendimentos; |
| 47 | PDG SP 70 PARTICIPAÇÕES LTDA.   | SPE inativa que será utilizada futuramente para desenvolvimento de novos empreendimentos; |
| 48 | PDG SP 72 PARTICIPAÇÕES LTDA.   | SPE inativa que será utilizada futuramente para desenvolvimento de novos empreendimentos; |
| 49 | PDG SP 73 PARTICIPAÇÕES LTDA.   | SPE inativa que será utilizada futuramente para desenvolvimento de novos empreendimentos; |
| 50 | PDG SP 74 PARTICIPAÇÕES LTDA.   | SPE inativa que será utilizada futuramente para desenvolvimento de novos empreendimentos; |
| 51 | INPAR – AGRA – PROJETO RESIDENCIAL SANTO AMARO SPE LTDA.                          | Obra concluída a longa data, projeto controlado pelo parceiro Viver Incorporadora;        |
| 52 | INPAR – AGRA – PROJETO RESIDENCIAL AMÉRICA SPE LTDA.                              | Obra concluída a longa data, projeto controlado pelo parceiro Viver Incorporadora;        |
| 53 | TRINTA E UM DE JANEIRO EMPREENDIMENTOS IMOBILIÁRIOS LTDA.                         | Não recebemos o balanço atualizado do parceiro Wrobel Incorporadora;                      |

Fonte: Informações gerenciais disponibilizadas pelo Grupo PDG



# *Lista de credores*

## Lista de Credores

| <b>Em R\$ milhões</b>                  | <b>23/02/2017</b> | <b>AV</b>     |
|--|-------------------|---------------|
| Classe I - Credores trabalhistas       | 45,5              | 0,7%          |
| Classe II - Credores com Garantia Real | 1.197,1           | 19,2%         |
| Classe III - Quirografários            | 4.944,6           | 79,1%         |
| Classe IV - Pequenas e micro-empresas  | 62,9              | 1,0%          |
| <b>Total de credores</b>               | <b>6.250,1</b>    | <b>100,0%</b> |

Fonte: informações fornecidas pelas recuperandas

- Com base em seus controles e sistemas internos, a administração do Grupo PDG apresentou na petição inicial a sua lista de credores (23 de fevereiro de 2017).
- A composição ao lado compreende a lista de credores classificados em: Classe 1 (credores trabalhistas), Classe 2 (credores com garantia real), Classe 3 (credores quirografários) e Classe 4 (pequenas empresas e empresas de pequeno porte).

## *Lista de Credores aberta por “Áreas”, conforme classificação da administração das Recuperandas*

| <b>Credores por área</b>                                | <b>Quantidade de credores</b> | <b>R\$ milhões</b> |
|---|-------------------------------|--------------------|
| Processos trabalhista                                   | 1.770                         | 35,1               |
| Honorários advocatícios                                 | 458                           | 7,2                |
| Remuneração de funcionários                             | 705                           | 3,2                |
| <b>Classe I - Credores trabalhistas</b>                 | <b>2.933</b>                  | <b>45,5</b>        |
| Banco Bradesco S.A                                      | 10                            | 308,0              |
| Caixa Economica Federal                                 | 8                             | 273,0              |
| Banco do Brasil   | 3                             | 217,2              |
| GDC Partners  | 2                             | 192,4              |
| Banco Itau  | 8                             | 166,9              |
| Pentagono S.A   | 2                             | 33,2               |
| Maria Helena Gomes Vautier Fra                          | 1                             | 6,5                |
| <b>Classe II - Credores com Garantia Real</b>           | <b>34</b>                     | <b>1.197,1</b>     |
| Fornecedores de produtos/serviços (inc. Créd e financ.) | 7.047                         | 3.277,0            |
| Valor decorrente de ações judiciais                     | 16.197                        | 759,2              |
| Distrato de compromisso de compra e venda               | 3.487                         | 215,9              |
| Obrigação derivada de contrato de permuta               | 58                            | 285,5              |
| Obrigação derivada de contrato de seguro                | 38                            | 267,0              |
| Outros  | 658                           | 139,8              |
| <b>Classe III - Quirografários</b>                      | <b>27.485</b>                 | <b>4.944,6</b>     |
| Fornecedor de produtos e/ou serviços                    | 1.334                         | 28,4               |
| Valor decorrente de ações judiciais                     | 128                           | 16,1               |
| Obrigação derivada de contrato de permuta               | 2                             | 10,5               |
| Distrato de compromisso de compra e venda               | 30                            | 6,1                |
| Outros  | 18                            | 1,7                |
| <b>Classe IV - Pequenas e micro-empresas</b>            | <b>1.512</b>                  | <b>62,9</b>        |
| <b>Total de credores</b>                                | <b>31.964</b>                 | <b>6.250,1</b>     |

Fonte: informações fornecidas pelas recuperandas

## *Lista de Credores relacionados a operações entre empresas do Grupo PDG - inclusas no âmbito da RJ.*

### Credores intra-grupo

| Em R\$ milhões                                       | R\$ milhões     |
|--|-----------------|
| PDG REALTY S/A EMPREENDIMENTOS E PARTICIPAÇÕES       | 2.449,3         |
| AGRA EMPREENDIMENTOS IMOBILIÁRIOS S.A                | 1.977,0         |
| CHL DESENVOLVIMENTO IMOBILIÁRIO S/A                  | 859,8           |
| GOLDFARB INCORPORACOES E CONSTRUÇOES S/A             | 510,7           |
| ASACORP EMPREENDIMENTOS E PARTICIPAÇÕES LTDA.        | 379,9           |
| MINTAKA INCORPORADORA LTDA                           | 315,1           |
| SPE JAIME POGGI INCORPORAÇÕES LTDA.                  | 302,6           |
| PDG SÃO PAULO INCORPORAÇÕES S/A                      | 278,2           |
| GOLD INVESTIMENTOS S/A                               | 256,2           |
| GOLD ACRE EMPREENDIMENTOS IMOBILIÁRIOS SPE LTDA.     | 237,4           |
| AGRE KS EMPREENDIMENTOS IMOBILIÁRIOS S.A.            | 209,1           |
| PDG DESENVOLVIMENTO IMOBILIÁRIO S.A.                 | 186,7           |
| ELTANIN INCORPORADORA LTDA                           | 145,8           |
| PEREIRA BARRETO EMPREENDIMENTOS IMOBILIÁRIOS SPE S/A | 141,2           |
| GREENVILLE INCORPORADORA LTDA                        | 129,1           |
| AGRE API EMPREENDIMENTOS IMOBILIÁRIOS S/A            | 126,9           |
| GOLD MARÍLIA EMPREENDIMENTOS IMOBILIÁRIOS SPE LTDA.  | 121,7           |
| AROABA EMPREENDIMENTOS IMOBILIÁRIOS LTDA             | 115,1           |
| PCL INVESTIMENTOS E PARTICIPAÇÕES LTDA.              | 105,1           |
| GOLD NORUEGA EMPREENDIMENTOS IMOBILIÁRIOS SPE LTDA.  | 101,8           |
| <b>Outras SPEs</b>                                   | <b>5.729,1</b>  |
| <b>SPEs ativas</b>                                   | <b>14.677,6</b> |

Fonte: informações fornecidas pelas recuperandas.

- Observa-se, na composição da lista de credores, uma série de saldos classificados como “intra-grupo”.
- Com relação aos valores “intra-grupo”, que aparentemente resultam no valor de R\$14,7 bilhões na tabela ao lado, estes em princípio teriam contrapartidas de valor idêntico no ativo das respectivas contrapartes, isto é, o que é reconhecido como a pagar em uma das Recuperandas é reconhecido em igual valor como recebível em outra Recuperanda.
- A administração do Grupo PDG entendem que tais valores, por serem obrigações decorrentes de transferência de recursos entre as sociedades do Grupo PDG ocorridas até o ajuizamento do pedido, estão sujeitas à recuperação judicial.

# *Resumo das atividades do AJ*

## *Resumo das atividades do AJ até o momento*

---

Em 23 de fevereiro de 2017, o Administrador Judicial, em cumprimento à determinação deste MM. Juízo, iniciou as análises da perícia prévia dos documentos apresentados pelas Recuperandas.

Durante o feriado prolongado (24 de fevereiro a 01 de março de 2017), a PwC disponibilizou uma equipe multidisciplinar de 25 profissionais, desde analistas até sócios seniores, para conferir o material acostado aos autos para verificar se estavam de acordo com todos os requisitos da Lei nº 11.101/05 (LRE) para o pedido de Recuperação Judicial.

Nas análises preliminares foi enviada uma lista de dúvidas e solicitações complementares às Recuperandas, que foram, na medida do possível esclarecidas pelos seus patronos ou solicitadas ao Grupo PDG, estando algumas delas ainda pendentes de recebimento, por estarem sendo providenciadas pela administração das Recuperandas, tal como nos foi informado.

Com o envio da documentação complementar, recebida em grande parte na data de 01 de março de 2017, os profissionais excluiram as exigências atendidas, concluindo a perícia. O trabalho demandou aproximadamente 1.000 (hum mil) horas de trabalho, entre o dia 24 de fevereiro a 01 de março de 2017.

Desde a nomeação da PwC como Administrador Judicial foram realizadas reuniões e conferências com os patronos das Recuperandas, bem como foram solicitados documentos e informações, principalmente de natureza financeira e contábil, muitos dos quais serão refletidos nos próximos relatórios mensais de atividades, a serem elaborados por nossa equipe de especialistas.

A PwC também vem sendo procurada por interessados no processo para narrar fatos, tirar dúvidas, levantar questões e obter informações.

Em 28 de março de 2017, foi publicado o edital da 1ª lista de credores do Grupo PDG (artigo 52, §1º da LREF). Assim, o prazo para os credores se habilitarem ou divergirem do crédito finalizou-se em 16 de maio de 2017, sendo que o administrador judicial recebeu aproximadamente 2.600 divergências e habilitações de crédito pra análise. Assim, em 19 de julho de 2017, foi protocolado o edital a que se refere o artigo 7º, § 2º da LRE. Porém, de acordo com decisão judicial de 21/07/2017 (fls. 89.946), houve a suspensão da publicação do edital, haja vista a continuidade das tratativas entre as recuperandas e as principais instituições financeiras.

A PwC vem sendo intimada a se manifestar em processos individuais que envolvem eventuais credores, sendo que, até 31 de julho de 2017, totalizam aproximadamente 90 manifestações.

## *Resumo das atividades do AJ até o momento*

---

### **SÍNTESE DAS MANIFESTAÇÕES DO AJ NOS AUTOS PRINCIPAIS**

---

|                    |  |            |
|--------------------|--|------------|
| Fls. 38.558/38.559 | Requer (i) a juntada do Relatório Preliminar de Atividades com as informações recebidas até o momento e (ii) prazo para apresentação da proposta de honorários.  | 16/03/2017 |
| Fls. 46.296/46.303 | Apresenta a proposta de honorários.  | 30/03/2017 |
| Fls. 50.657/50.663 | Apresenta consulta sobre a pertinência da participação da Administradora Judicial na reunião requerida por um dos credores e requer a divulgação das ferramentas digitais criadas para divulgação e compartilhamento de informações. | 19/04/2017 |
| Fls. 64.332/64.333 | Manifestação sobre a concordância de alguns credores com o valor do crédito listado pelas recuperandas.  | 17/05/2017 |

## *Resumo das atividades do AJ até o momento*

---

### **SÍNTESE DAS MANIFESTAÇÕES DO AJ NOS AUTOS PRINCIPAIS**

---

|                    |   |            |
|--------------------|---|------------|
| Fls. 65.440/65.449 | Manifestação sobre a operação de repasse de valores   | 19/05/2017 |
| Fls. 71.052/71.053 | Requer a substituição do profissional responsável pela condução de suas atividades de administrador judicial, passando a ser o Sr. Rogério Roberto Gollo.                 | 29/05/2017 |
| Fls. 80.618/80.621 | Manifestação em atenção à decisão de fls. 69.682/69.691.  | 12/06/2017 |
| Fls. 83.068/83.079 | Manifestação expondo algumas questões identificadas na lista de credores das recuperandas e apresentando as premissas que pretende adotar para a elaboração da sua lista. | 26/06/2017 |



# Resumo das atividades do AJ até o momento

## SÍNTESE DAS MANIFESTAÇÕES DO AJ NOS AUTOS PRINCIPAIS

|                    |  |            |
|--------------------|--|------------|
| Fls. 83.672/83.675 | Manifestação em atenção às petições de fls. 56.832/56.835, 57.083/57.084 e 57.825/57.826, apresentadas por credores.   | 29/06/2017 |
| Fls. 87.985/87.996 | Manifestação sobre a possibilidade de submissão ou não do patrimônio de afetação à recuperação judicial.   | 14/07/2017 |
| Fls. 88.543/88.557 | Manifestação apresentando a lista de credores do AJ (art. 7º, § 2º da Lei 11.101/05), bem como um resumo dos critérios adotados para a sua elaboração.   | 19/07/2017 |
| Fls. 92.641/92.644 | Manifestação informando não se opor à concessão de linha de crédito adicional pelo Banco Santander para a finalização do empreendimento Condomínio Villa do Mar. Informa também sobre a petição de fls. 80.594/80.596 já havia se manifestado às fls. 83.672/83.675. | 03/08/2017 |

## *Resumo das atividades do AJ até o momento*

---

### **SÍNTESE DAS MANIFESTAÇÕES DO AJ NOS AUTOS PRINCIPAIS**

---

Fls. 95.928/95.932

Requer que seja esclarecido se (i) deve ser mantida a publicação da lista já apresentada ou (ii) devem ser realizadas novas inclusões - oportunidade em que, inclusive, poderão ser realocados créditos dentro das listas dos patrimônios de afetação, com a apresentação da lista de credores atualizada.

08/08/2017

# Resumo das atividades do AJ até o momento

## SÍNTESE DAS MANIFESTAÇÕES NOS AGRAVOS DE INSTRUMENTO

### AGRAVO DE INSTRUMENTO Nº 2048484-22.2017.8.26.0000

|                  |   |            |
|------------------|---|------------|
| Fls. 2.672/2.685 | Resposta ao agravo de instrumento interposto por China Construction Bank (Brasil) Banco Múltiplo S.A. contra a decisão que deferiu o processamento da recuperação judicial, em razão da não apresentação de uma série de documentos e do não cumprimento de todos os requisitos dispostos nos artigos 48 e 51 da Lei 11.101/05. | 19/04/2017 |
|------------------|---|------------|

### AGRAVO DE INSTRUMENTO Nº 2047108-98.2017.8.26.0000

|              |  |            |
|--------------|--|------------|
| Fls. 160/171 | Resposta ao agravo de instrumento interposto por Armindo Fernando Mendes Correia da Costa contra a decisão que determinou a contagem do prazo de 180 dias de suspensão das ações e execuções seja contado em dias úteis. | 19/04/2017 |
|--------------|--|------------|

# Resumo das atividades do AJ até o momento

## SÍNTESE DAS MANIFESTAÇÕES NOS AGRAVOS DE INSTRUMENTO

### AGRAVO DE INSTRUMENTO Nº 2057854-25.2017.8.26.0000

Fls. 339/344

Resposta ao agravo de instrumento interposto por Daniele Pereira Queiroz e Denise Pereira contra a decisão que indeferiu o pedido de expedição de alvará para suprir a assinatura da agravada em contrato de financiamento celebrado pelas agravantes e o Bradesco S.A.

04/05/2017

### AGRAVO DE INSTRUMENTO Nº 2056625-30.2017.8.26.0000

Fls. 271/276

Resposta ao agravo de instrumento interposto por MDL Realty S.A. Empreendimentos e Participações. contra a decisão que ao apreciar os argumentos sobre a suscitada irregularidade da assembleia, rejeitou o pedido das agravantes e manteve o processamento da recuperação da PDG SPE INVESTIMENTOS.

08/05/2017

# Resumo das atividades do AJ até o momento

## SÍNTESE DAS MANIFESTAÇÕES NOS AGRAVOS DE INSTRUMENTO

### AGRAVO DE INSTRUMENTO Nº 2070195-83.2017.8.26.0000

Fls. 271/276

Resposta ao agravo de instrumento interposto por RB Capital Realty III Empreendimentos Imobiliários Ltda. contra a decisão que ao deferir o processamento, considerou a SPE Goldfarb 49 Empreendimentos Imobiliários Ltda. integrante do polo ativo da recuperação judicial.

19/05/2017

### AGRAVO DE INSTRUMENTO Nº 2101089-42.2017.8.26.0000

Fls. 1021/1028

Resposta ao agravo de instrumento interposto pelo Banco Bradesco contra a decisão que determinou que a condição supervitória de determinada sociedade não impediria o processamento do pedido de recuperação judicial em relação a ela.

31/05/2017

# Anexos

| <b>Anexos</b> |  | <b>94</b> |
|---------------|--|-----------|
| 1             | Acompanhamento de assuntos em aberto do RMA anterior         | 95        |
| 2             | Assuntos em aberto deste RMA                                 | 96        |
| 3             | Breve descrição e histórico das recuperandas                 | 98        |
| 4             | Organograma societário                                       | 100       |
| 5             | Composição do capital social                                 | 131       |
| 6             | Organograma da presidência do Grupo PDG                      | 132       |
| 7             | Conselho de administração do Grupo PDG                       | 133       |
| 8             | Conselho fiscal do Grupo PDG                                 | 134       |
| 9             | Posição atualizada do andamento das obras por SPE            | 135       |
| 10            | Desligamentos e afastamentos - 2017                          | 136       |
| 11            | Evolução da massa salarial - 2017                            | 137       |
| 12            | Lista de empresas pertencentes ao Grupo PDG ("Recuperandas") | 138       |

## *Acompanhamento de assuntos em aberto até a emissão do último RMA*

### **Solicitações / Questões em aberto até a data de 01 de junho de 2017**

### **Follow Up**

Entendimento e alinhamento da estrutura de fluxo de caixa pelo método direto para o ano de 2016 e 2017 – até o período mais recente disponível. O AJ recebeu duas versões preliminares deste documento e está em fase de alinhamento junto a administração das Recuperandas para definição de um modelo padrão para atender as próximas demandas deste processo.

Entendimento da ausência de variações relativas a Debentures no fluxo de caixa contido nas Demonstrações Financeiras auditadas de 31 de dezembro de 2016.

Explicações sobre as operações com os credores "intra grupo", extraído da base geral de credores de 23/02/2017 e entendimento sobre sua contabilização, se aplicável.

Overview com os motivos em que apenas 512 SPEs encontram-se em recuperação judicial frente ao total de SPEs do Grupo PDG.

Recebido pelo AJ e incorporado nessa versão de RMA

Em aberto - expectativa de recebimento de retorno para este assunto no próximo RMA

Recebido pelo AJ e incorporado nessa versão de RMA

Recebido pelo AJ por meio de reuniões presenciais.

## Assuntos em aberto até a emissão deste RMA

### Solicitações / Questões em aberto até a data de 18 de agosto de 2017

### Follow Up

Segregação das movimentações financeiras e saldos iniciais datados em 31 de março de 2017 segregados entre os patrimônios de afetação Vida Boa Clube I e Vida Boa Clube II. Desta forma, apresentamos nos próximos slides a posição consolidada da SPE destes empreendimentos.

Em aberto

Segregação das movimentações financeiras entre os patrimônios de afetação Domo Life I e Domo Life II. Desta forma, apresentamos nos próximos slides a posição consolidada da SPE destes empreendimentos.

Em aberto

Segregação dos saldos iniciais datados em 31 de março de 2017 da SPE - Agra Bergen Incorporadora Ltda. segregados entre os patrimônios de afetação Paradise Lake e Paradise Sunrise e outras movimentações da SPE. Desta forma, apresentamos nos próximos slides a posição consolidada da SPE destes empreendimentos e um breve detalhamento das movimentações ocorridas para ambos os patrimônios de afetação.

Em aberto

Justificativas para as pendências de conciliações e movimentações de aplicações e resgates, que por conta de limitações sistêmicas do Grupo PDG, ainda não foram devidamente classificadas para as análises de fluxo de caixa.

Em aberto

Justificativas para determinadas movimentações financeiras nas SPEs cuja gestão é mantida por parceiros (terceiros).

Em aberto

Justificativas para determinadas movimentações financeiras em patrimônios de afetação.

Em aberto

Aplicações e resgates justificativas para os motivos das movimentações de aplicações e resgates financeiros não se anularem no período. De acordo com o Grupo PDG, tais lançamentos tendem a ser pendências de conciliações que ainda não foram sanadas pelo departamento financeiro.

Em aberto

Empreendimento Bela Vista - Distribuição – motivo da saída de caixa no valor de R\$ 9,9 mil destinado a Goldfarb Incorporações e Construções S/A e R\$ 9,9 mil destinado a PDG Realty S/A.

Em aberto

Empreendimento Torre do Jardim III - Obra – motivo dos gastos com obra totalizaram R\$ 12 mil no período relacionado à transferências intercompany.

Em aberto

Empreendimento Torre do Jardim III - Entradas operacionais –motivo para as entradas que atingiram o montante de R\$ 165 mil nos dois meses entretanto, houve uma redução de 98% em maio se comparado a abril.

Em aberto

Empreendimento Venit Residencial - justificativas para os motivos das variações de caixa do período.

Em aberto

Empreendimento Domo Life I e II - Distribuição – documentação suporte para as transferência para as empresas: Gold Antiparos Empreendimentos (R\$ 75 mil), Agra Empreendimentos (R\$ 48 mil) e Abyara Planejamento Imobiliário S/A (R\$ 41 mil) no período. De acordo com a administração do Grupo PDG, tais distribuições podem ocorrer como forma de: (i) devolução de aportes recebidos em períodos anteriores. e/ou (ii) transferência para outra empresa do Grupo PDG para efetuar pagamento de fornecedores de obras.

Em aberto



## ***Assuntos em aberto até a emissão deste RMA***

---

### **Solicitações / Questões em aberto até a data de 18 de agosto de 2017**

### **Follow Up**

---

Empreendimento Janelas Praia do Calhau - Distribuição – documentação suporte para a saída de caixa no valor de R\$ 21 mil Em aberto destinado a empresa Agra Empreendimento. De acordo com a administração do Grupo PDG, tais distribuições podem ocorrer como forma de: (i) devolução de aportes recebidos em períodos anteriores. e/ou (ii) transferência para outra empresa do Grupo PDG para efetuar pagamento de fornecedores de obras.

---

Empreendimento Torres Cenário - Entradas operacionais - motivo pelas variações na linha de entradas operacionais do período de abril e maio de 2017 Em aberto

---

Empreendimento Villa Park Imperial - Contencioso - motivo pelas variações na linha de contencioso do período de abril e maio de 2017 Em aberto

---

Empreendimento Ville Solare/Ville Laguna - Contencioso - motivo pelas variações na linha de contencioso do período de abril e maio de 2017 Em aberto

---

Segregação da movimentação financeira entre os patrimônios de afetação e os demais empreendimentos dos seguintes Pas: Palm Beach, Bela Vista, Residencial Itamaraty, Torre do Jardim III, Ville Solare / Ville Laguna Em aberto

---

## Breve descrição das principais Recuperandas

### Goldfarb Incorporações e Construções S/A.

- A Goldfarb, foi fundada em 1952, em São Paulo-SP, e desde 2006 faz parte do Grupo PDG Realty.

### PDG Companhia Securitizadora

- A PDG Companhia Securitizadora concentra as atividades de securitização imobiliária do Grupo PDG.

### CHL, Const., Urb. e Corretora

- Está presente em 11 estados brasileiros. Desenvolve projetos residenciais, empreendimentos com foco em geração de renda, investimento em empreendimentos e comercialização imobiliários, bem como atividades de corretagem imobiliária e consultoria de negócios.



### PDG Realty S.A. Empreendimentos e Participações

- A PDG Realty nasceu como braço de investimentos imobiliários do antigo Pactual, em 2003. A companhia fez várias aquisições sendo as principais CHL, AGRE, Klabin Segall, Goldfarb e Abyara. Em 2012, o fundo de investimentos Vinci Partners fez um aporte de capital na empresa.

### AGRE Empreendimentos Imobiliários LTDA.

- Em 2009, a AGRE incorporou as ações das empresas Klabin Segall S.A, Abyara Planejamento Imobiliário S.A e Agra Empreendimentos Imobiliários. Em 2010 a PDG Realty adquiriu a empresa AGRE e demais empresas pertencentes ao grupo, tais como AGRE Urbanismo, AGRE Vendas, ASA Incorporadora.

### PDG São Paulo Incorporações S/A.

- Empresa criada pela PDG Realty para atuar no segmento imobiliário residencial em São Paulo.

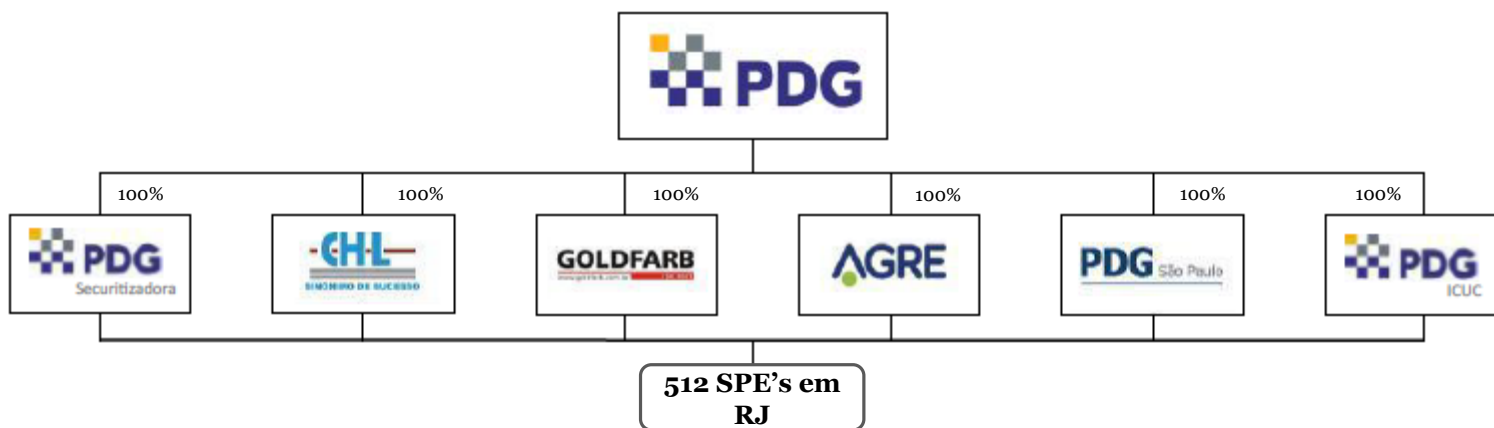
**505 SPES:** As SPES são todas sociedades de propósito específico controladas direta ou indiretamente por empresas do Grupo para o desenvolvimento de empreendimentos imobiliários que já existam ou venham a ser criadas para os novos empreendimentos.

## Breve histórico do Grupo PDG

- A PDG foi constituída em 17 de novembro de 1998, sob a forma de sociedade anônima de capital fechado. Desde sua constituição – são mais de 18 anos de atividade – o Grupo PDG vem oferecendo ao mercado imobiliário brasileiro produtos residenciais, comerciais e loteamentos, atendendo a uma quantidade relevante de clientes e gerando número expressivo de empregos, direta ou indiretamente.
- A partir de 2003, a PDG, que até então tinha foco quase que puramente no ramo de investimentos imobiliários, passou a atuar como co-incorporadora em conjunto com parceiros já consolidados no setor. Em 2007, já tendo se firmado como uma grande incorporadora e diante da perspectiva positiva do setor imobiliário brasileiro, o Grupo PDG abriu seu capital mediante oferta pública inicial de ações (IPO) no segmento do Novo Mercado da BM&FBOVESPA.
- Seguindo a tendência de expansão, entre 2006 e 2010, o Grupo PDG adquiriu os grupos CHL e Goldfarb, então concorrentes relevantes no setor imobiliário do eixo Rio-São Paulo. Em 2010, a Companhia adquiriu o grupo Agre, à época um dos maiores conglomerados imobiliários do país. Com essa aquisição, o Grupo PDG reforçou sua presença em São Paulo e aumentou sua capilaridade nas regiões Norte e Nordeste, passando a compor um dos maiores e mais importantes grupos do segmento imobiliário brasileiro.
- Até setembro de 2016, o Grupo PDG apresentou uma marca histórica de mais de 684 projetos concluídos em seu portfólio, correspondentes a mais de 146 mil unidades entregues, representativas de um Valor Geral de Vendas (VGV) de aproximadamente R\$27 bilhões. O sucesso no desenvolvimento de suas atividades levou o Grupo PDG a atender milhares famílias no sonho de seu imóvel próprio, além de mais de centenas de colaboradores diretos em todo o país.
- Com sede em São Paulo, o Grupo PDG desenvolve suas atividades em todas as regiões do Brasil. Possui departamentos regionais no Distrito Federal e em 8 estados: São Paulo, Rio de Janeiro, Paraná, Maranhão, Minas Gerais, Salvador, Pará e Amazonas. Seus empreendimentos estão distribuídos em mais de 70 municípios do território nacional, em diversas regiões, atendendo aos mais diversos públicos, desde aderentes ao programa “Minha Casa Minha Vida”, até clientes de elevada renda, englobando, portanto, os segmentos imobiliários econômico, médio e alto padrão.
- A despeito de sua trajetória de sucesso e de crescimento, em virtude da grave recessão enfrentada pela economia brasileira nos últimos anos, que afetou particularmente o mercado imobiliário, o Grupo PDG tornou-se incapaz de honrar a tempo e modo sua dívida financeira, fazendo imperioso o presente pedido de recuperação judicial. Como se verá, o Grupo PDG possui ativos de valor relevante e plena capacidade de desenvolver suas atividades, sofrendo, no entanto, de um lado, com a redução de suas receitas e, de outro, com o custo elevado de sua dívida financeira, resultando na insuficiência de sua disponibilidade de caixa.

Fonte: Petição inicial (fls. 42/43)

## Organograma Societário – Recuperandas



Fonte: PDG.com.br em 15/05/2017.

# Organograma Societário – Recuperandas

| Razão Social  | RJ  | Capital Social | Quantidade<br>Ações/Quotas | Sócio 1            | % Sócio 1 | Sócio 2           | % Sócio 2 | Sócio 3 | % Sócio 3 | Sócio 4 | % Sócio 4 | Sócio 5 | % Sócio 5 | Sócio 6 | % Sócio 6 |
|---|-----|----------------|----------------------------|--------------------|-----------|-------------------|-----------|---------|-----------|---------|-----------|---------|-----------|---------|-----------|
| PDG SÃO PAULO INCORPORAÇÕES S/A                     | Sim | R\$ 965.165    | 96.516.533                 | PDG Realty         | 100%      | PDG DI            | 0%        | N/A     | N/A       | N/A     | N/A       | N/A     | N/A       | N/A     | N/A       |
| PDG MASB EMPREENDIMENTO IMOBILIÁRIO SPE LTDA.       | Não | R\$ 5.416.453  | 541.645.262                | PDG Realty         | 50%       | Masb              | 50%       | N/A     | N/A       | N/A     | N/A       | N/A     | N/A       | N/A     | N/A       |
| PDG SP 2 INCORPORAÇÕES SPE LTDA.                    | Sim | R\$ 8.837.240  | 883.723.995                | PDG Realty         | 100%      | PDG DI            | 0%        | N/A     | N/A       | N/A     | N/A       | N/A     | N/A       | N/A     | N/A       |
| GDP 1 INCORPORAÇÕES SPE LTDA.                       | Sim | R\$ 12.501.026 | 12.501.026                 | PDG Realty         | 100%      | PDG DI            | 0%        | N/A     | N/A       | N/A     | N/A       | N/A     | N/A       | N/A     | N/A       |
| PDG SP 4 INCORPORAÇÕES SPE LTDA.                    | Sim | R\$ 5.000.000  | 5.000.000                  | PDG ICUC           | 100%      | PDG Realty        | 0%        | N/A     | N/A       | N/A     | N/A       | N/A     | N/A       | N/A     | N/A       |
| PDG SP 5 INCORPORAÇÕES SPE LTDA.                    | Sim | R\$ 12.000.000 | 12.000.000                 | PDG ICUC           | 100%      | PDG Realty        | 0%        | N/A     | N/A       | N/A     | N/A       | N/A     | N/A       | N/A     | N/A       |
| PDG SP 6 INCORPORAÇÕES SPE LTDA.                    | Sim | R\$ 11.319.985 | 1.131.998.488              | PDG DI             | 0%        | PDG Realty        | 100%      | N/A     | N/A       | N/A     | N/A       | N/A     | N/A       | N/A     | N/A       |
| PDG SP 7 INCORPORAÇÕES SPE LTDA.                    | Sim | R\$ 39.907.105 | 3.990.710.497              | PDG Realty         | 100%      | PDG DI            | 0%        | N/A     | N/A       | N/A     | N/A       | N/A     | N/A       | N/A     | N/A       |
| PDG SP 9 INCORPORAÇÕES SPE LTDA.                    | Sim | R\$ 21.743.900 | 2.174.390.000              | PDG Realty         | 100%      | PDG DI            | 0%        | N/A     | N/A       | N/A     | N/A       | N/A     | N/A       | N/A     | N/A       |
| PDG SP 10 INCORPORAÇÕES SPE LTDA.                   | Sim | R\$ 2.314.972  | 231.497.200                | PDG São Paulo      | 100%      | PDG Realty        | 0%        | N/A     | N/A       | N/A     | N/A       | N/A     | N/A       | N/A     | N/A       |
| PDG SP 15 INCORPORAÇÕES SPE LTDA.                   | Sim | R\$ 19.818.000 | 1.981.800.000              | PDG Realty         | 100%      | Goldfarb          | 0%        | N/A     | N/A       | N/A     | N/A       | N/A     | N/A       | N/A     | N/A       |
| GDP 16 INCORPORAÇÕES SPE LTDA.                      | Sim | R\$ 14.758.330 | 1.475.832.991              | PDG São Paulo      | 0%        | ZMF 23            | 100%      | N/A     | N/A       | N/A     | N/A       | N/A     | N/A       | N/A     | N/A       |
| VITAL PALÁCIO MIRAFLORES INCORPORADORA LTDA.        | Sim | R\$ 6.761.797  | 676.179.656                | PDG Realty         | 78%       | PDG DI            | 22%       | N/A     | N/A       | N/A     | N/A       | N/A     | N/A       | N/A     | N/A       |
| LBC EMPREENDIMENTO IMOBILIÁRIO SPE LTDA.            | Sim | R\$ 5.702.208  | 570.220.780                | PDG ICUC           | 0%        | PDG Realty        | 100%      | N/A     | N/A       | N/A     | N/A       | N/A     | N/A       | N/A     | N/A       |
| GDP 3 INCORPORAÇÕES SPE LTDA.                       | Sim | R\$ 6.784.000  | 678.400.000                | PDG 64             | 100%      | Goldfarb Serviços | 0%        | N/A     | N/A       | N/A     | N/A       | N/A     | N/A       | N/A     | N/A       |
| JLO BROOKLIN EMPREENDIMENTO IMOBILIÁRIO SPE LTDA.   | Sim | R\$ 11.405.582 | 1.140.558.167              | PDG São Paulo      | 100%      | GDP 4             | 0%        | N/A     | N/A       | N/A     | N/A       | N/A     | N/A       | N/A     | N/A       |
| GDP 6 INCORPORAÇÕES SPE LTDA.                       | Sim | R\$ 35.100     | 3.510.000                  | PDG Realty         | 100%      | PDG DI            | 0%        | N/A     | N/A       | N/A     | N/A       | N/A     | N/A       | N/A     | N/A       |
| STXROCK 10 DESENVOLVIMENTO IMOBILIÁRIO S/A          | Sim | R\$ 1.053.152  | 1.052.152                  | PDG Realty         | 100%      | PDG DI            | 0%        | N/A     | N/A       | N/A     | N/A       | N/A     | N/A       | N/A     | N/A       |
| ZMF 23 INCORPORAÇÕES LTDA.                          | Sim | R\$ 167.405    | 167.405                    | PDG Realty         | 99%       | PDG DI            | 1%        | N/A     | N/A       | N/A     | N/A       | N/A     | N/A       | N/A     | N/A       |
| GDP 4 INCORPORAÇÕES SPE LTDA.                       | Sim | R\$ 4.441.284  | 444.128.398                | PDG Realty         | 100%      | PDG DI            | 0%        | N/A     | N/A       | N/A     | N/A       | N/A     | N/A       | N/A     | N/A       |
| BENTO LISBOA PARTICIPAÇÕES LTDA.                    | Sim | R\$ 891.000    | 891.000                    | CHL DI             | 40%       | PDG Realty        | 60%       | N/A     | N/A       | N/A     | N/A       | N/A     | N/A       | N/A     | N/A       |
| BENTO LISBOA 106-A EMPREENDIMENTO IMOBILIÁRIO LTDA. | Sim | R\$ 669.669    | 669.669                    | Bento Participação | 80%       | CHL DI            | 20%       | N/A     | N/A       | N/A     | N/A       | N/A     | N/A       | N/A     | N/A       |

# Organograma Societário – Recuperandas

| Razão Social   | RJ  | Capital Social  | Quantidade<br>Ações/Quotas | Sócio 1            | % Sócio 1 | Sócio 2  | % Sócio 2 | Sócio 3 | % Sócio 3 | Sócio 4 | % Sócio 4 | Sócio 5 | % Sócio 5 | Sócio 6 | % Sócio 6 |
|--|-----|-----------------|----------------------------|--------------------|-----------|----------|-----------|---------|-----------|---------|-----------|---------|-----------|---------|-----------|
| BENTO LISBOA 106-B EMPREENDIMENTO IMOBILIÁRIO LTDA.  | Sim | R\$ 531.427     | 531.427                    | Bento Participaçõe | 100%      | CHL DI   | 0%        | N/A     | N/A       | N/A     | N/A       | N/A     | N/A       | N/A     | N/A       |
| CHL DESENVOLVIMENTO IMOBILIÁRIO S/A                  | Sim | R\$ 769.534.576 | 282.414.043                | PDG Realty         | 100%      | PDG ICUC | 0%        | N/A     | N/A       | N/A     | N/A       | N/A     | N/A       | N/A     | N/A       |
| SPE ALMIRANTE BALTAZAR 131 INCORPORAÇÕES LTDA.       | Sim | R\$ 3.007.648   | 3.007.648                  | CHL DI             | 100%      | CHI DI   | 0%        | N/A     | N/A       | N/A     | N/A       | N/A     | N/A       | N/A     | N/A       |
| ARAXÁ PARTICIPAÇÕES EMPREENDIMENTOS IMOBILIÁRIOS S/A | Sim | R\$ 13.553.322  | 13.553.322                 | Calçada            | 42%       | Polaris  | 8%        | Marejo  | 0         | CHL DI  | 42%       | N/A     | N/A       | N/A     | N/A       |
| SPE ASSIS BUENO 30 INCORPORAÇÃO LTDA.                | Sim | R\$ 2.140.000   | 2.140.000                  | CHL DI             | 100%      | CHI DI   | 0%        | N/A     | N/A       | N/A     | N/A       | N/A     | N/A       | N/A     | N/A       |
| SPE BARONESA DE POCONÉ 222 INCORPORAÇÕES LTDA.       | Sim | R\$ 1.232.023   | 1.232.023                  | CHL DI             | 100%      | CHI DI   | 0%        | N/A     | N/A       | N/A     | N/A       | N/A     | N/A       | N/A     | N/A       |
| SPE BMI 600 INCORPORAÇÕES LTDA.                      | Sim | R\$ 4.127.033   | 4.127.033                  | CHL DI             | 100%      | CHI DI   | 0%        | N/A     | N/A       | N/A     | N/A       | N/A     | N/A       | N/A     | N/A       |
| SPE CESÁRIO DE MELO 3600 INCORPORAÇÕES S/A           | Sim | R\$ 4.081.000   | 4.081.000                  | PDG ICUC           | 15%       | CHL DI   | 85%       | N/A     | N/A       | N/A     | N/A       | N/A     | N/A       | N/A     | N/A       |
| CHI DESENVOLVIMENTO IMOBILIÁRIO LTDA.                | Sim | R\$ 5.040.807   | 5.040.807                  | PDG Realty         | 0%        | CHL DI   | 100%      | N/A     | N/A       | N/A     | N/A       | N/A     | N/A       | N/A     | N/A       |
| CHL VIII INCORPORAÇÕES LTDA.                         | Sim | R\$ 200.000     | 200.000                    | CHL DI             | 100%      | CHI DI   | 0%        | N/A     | N/A       | N/A     | N/A       | N/A     | N/A       | N/A     | N/A       |
| CHL XLIV INCORPORAÇÕES LTDA.                         | Sim | R\$ 1.700.575   | 1.700.575                  | CHL DI             | 100%      | CHI DI   | 0%        | N/A     | N/A       | N/A     | N/A       | N/A     | N/A       | N/A     | N/A       |
| SPE DALCÍDIO JURANDIR 255 INCORPORAÇÕES LTDA.        | Sim | R\$ 3.413.147   | 3.413.147                  | CHL DI             | 100%      | CHI DI   | 0%        | N/A     | N/A       | N/A     | N/A       | N/A     | N/A       | N/A     | N/A       |
| SPE DONA MARIANA 187 INCORPORAÇÕES LTDA.             | Sim | R\$ 6.039.141   | 6.039.141                  | CHL DI             | 100%      | CHI DI   | 0%        | N/A     | N/A       | N/A     | N/A       | N/A     | N/A       | N/A     | N/A       |
| SPE ESTRADA DO MONTEIRO 323 INCORPORAÇÕES LTDA.      | Sim | R\$ 36.798.552  | 36.798.552                 | CHL DI             | 100%      | CHI DI   | 0%        | N/A     | N/A       | N/A     | N/A       | N/A     | N/A       | N/A     | N/A       |
| CHL XXVI INCORPORAÇÕES LTDA.                         | Sim | R\$ 31.000.656  | 31.000.656                 | CHL DI             | 100%      | CHI DI   | 0%        | N/A     | N/A       | N/A     | N/A       | N/A     | N/A       | N/A     | N/A       |
| SPE GENERAL MITRE 137 INCORPORAÇÕES LTDA.            | Sim | R\$ 7.311.584   | 7.311.584                  | CHL DI             | 100%      | CHI DI   | 0%        | N/A     | N/A       | N/A     | N/A       | N/A     | N/A       | N/A     | N/A       |
| GOMES FREIRE EMPREENDIMENTOS IMOBILIÁRIOS LTDA.      | Sim | R\$ 1.000       | 1.000                      | CHL DI             | 100%      | CHI DI   | 0%        | N/A     | N/A       | N/A     | N/A       | N/A     | N/A       | N/A     | N/A       |
| SPE JAIME POGGI INCORPORAÇÕES LTDA.                  | Sim | R\$ 38.042.693  | 38.042.693                 | CHL DI             | 100%      | CHI DI   | 0%        | N/A     | N/A       | N/A     | N/A       | N/A     | N/A       | N/A     | N/A       |
| SPE LARGO DO MACHADO 21 INCORPORAÇÕES LTDA.          | Sim | R\$ 2.730.000   | 2.730.000                  | CHL DI             | 100%      | CHI DI   | 0%        | N/A     | N/A       | N/A     | N/A       | N/A     | N/A       | N/A     | N/A       |
| SPE LUCIO COSTA 1700 INCORPORAÇÃO LTDA.              | Sim | R\$ 3.363.920   | 3.363.920                  | CHL DI             | 100%      | CHI DI   | 0%        | N/A     | N/A       | N/A     | N/A       | N/A     | N/A       | N/A     | N/A       |
| CHL LVII INCORPORAÇÕES LTDA.                         | Sim | R\$ 1.222.708   | 1.222.708                  | CHL DI             | 100%      | CHI DI   | 0%        | N/A     | N/A       | N/A     | N/A       | N/A     | N/A       | N/A     | N/A       |
| SPE MARQUÊS DE SÃO VICENTE 187 INCORPORAÇÃO LTDA.    | Sim | R\$ 3.511.180   | 3.511.180                  | CHL DI             | 100%      | CHI DI   | 0%        | N/A     | N/A       | N/A     | N/A       | N/A     | N/A       | N/A     | N/A       |

# Organograma Societário – Recuperandas

| Razão Social                                     | RJ  | Capital Social | Quantidade<br>Ações/Quotas | Sócio 1  | % Sócio 1 | Sócio 2    | % Sócio 2 | Sócio 3 | % Sócio 3 | Sócio 4 | % Sócio 4 | Sócio 5 | % Sócio 5 | Sócio 6 | % Sócio 6 |
|--|-----|----------------|----------------------------|----------|-----------|------------|-----------|---------|-----------|---------|-----------|---------|-----------|---------|-----------|
| SPE MOL 38 INCORPORAÇÕES LTDA.                   | Sim | R\$ 4.556.746  | 4.556.746                  | CHL DI   | 100%      | CHI DI     | 0%        | N/A     | N/A       | N/A     | N/A       | N/A     | N/A       | N/A     | N/A       |
| SPE MARQUÊS DE SÃO VICENTE 2 INCORPORAÇÕES LTDA. | Sim | R\$ 6.109.772  | 6.109.772                  | CHL DI   | 100%      | CHI DI     | 0%        | N/A     | N/A       | N/A     | N/A       | N/A     | N/A       | N/A     | N/A       |
| SPE RANGEL PESTANA 256 INCORPORAÇÕES LTDA.       | Sim | R\$ 21.860.340 | 21.860.340                 | CHL DI   | 100%      | CHI DI     | 0%        | N/A     | N/A       | N/A     | N/A       | N/A     | N/A       | N/A     | N/A       |
| CHL LIX INCORPORAÇÕES LTDA.                      | Sim | R\$ 3.479.687  | 3.479.687                  | CHL DI   | 100%      | CHI DI     | 0%        | N/A     | N/A       | N/A     | N/A       | N/A     | N/A       | N/A     | N/A       |
| SPE VPA 144 INCORPORAÇÕES LTDA.                  | Sim | R\$ 59.753     | 59.753                     | CHL DI   | 100%      | CHI DI     | 0%        | N/A     | N/A       | N/A     | N/A       | N/A     | N/A       | N/A     | N/A       |
| SPE VPA 244 INCORPORAÇÕES LTDA.                  | Sim | R\$ 1.223.161  | 1.223.161                  | CHL DI   | 100%      | CHI DI     | 0%        | N/A     | N/A       | N/A     | N/A       | N/A     | N/A       | N/A     | N/A       |
| SPE CHL XL INCORPORAÇÕES LTDA.                   | Sim | R\$ 10.604.105 | 10.604.105                 | CHL DI   | 100%      | CHI DI     | 0%        | N/A     | N/A       | N/A     | N/A       | N/A     | N/A       | N/A     | N/A       |
| CHL XLIII INCORPORAÇÕES LTDA.                    | Sim | R\$ 4.834.479  | 4.834.479                  | CHL DI   | 100%      | CHI DI     | 0%        | N/A     | N/A       | N/A     | N/A       | N/A     | N/A       | N/A     | N/A       |
| SPE ABELARDO BUENO 3600 INCORPORAÇÕES LTDA.      | Sim | R\$ 1.000      | 1.000                      | CHL DI   | 100%      | CHI DI     | 0%        | N/A     | N/A       | N/A     | N/A       | N/A     | N/A       | N/A     | N/A       |
| CHL XXXVIII INCORPORAÇÕES LTDA.                  | Sim | R\$ 8.232.913  | 8.232.913                  | CHL DI   | 100%      | CHI DI     | 0%        | N/A     | N/A       | N/A     | N/A       | N/A     | N/A       | N/A     | N/A       |
| CHL LI INCORPORAÇÕES LTDA.                       | Sim | R\$ 7.142.251  | 7.142.251                  | CHL DI   | 100%      | CHI DI     | 0%        | N/A     | N/A       | N/A     | N/A       | N/A     | N/A       | N/A     | N/A       |
| CHL LII INCORPORAÇÕES LTDA.                      | Sim | R\$ 8.337.633  | 8.337.633                  | CHL DI   | 100%      | CHI DI     | 0%        | N/A     | N/A       | N/A     | N/A       | N/A     | N/A       | N/A     | N/A       |
| CHL LIII INCORPORAÇÕES LTDA.                     | Sim | R\$ 1.513.824  | 1.513.824                  | CHL DI   | 100%      | PDG Realty | 0%        | N/A     | N/A       | N/A     | N/A       | N/A     | N/A       | N/A     | N/A       |
| CHL LVI INCORPORAÇÕES LTDA.                      | Sim | R\$ 287.019    | 287.019                    | CHL DI   | 100%      | CHI DI     | 0%        | N/A     | N/A       | N/A     | N/A       | N/A     | N/A       | N/A     | N/A       |
| CHL LVIII INCORPORAÇÕES S/A                      | Sim | R\$ 2.076.905  | 2.076.905                  | PDG ICUC | 15%       | PDG Realty | 85%       | N/A     | N/A       | N/A     | N/A       | N/A     | N/A       | N/A     | N/A       |
| CHL LXII INCORPORAÇÕES LTDA.                     | Sim | R\$ 1.909.087  | 1.909.087                  | CHL DI   | 100%      | CHI DI     | 0%        | N/A     | N/A       | N/A     | N/A       | N/A     | N/A       | N/A     | N/A       |
| CHL LXIII INCORPORAÇÕES S/A                      | Não | R\$ 2.023.252  | 2.023.252                  | Polaris  | 35%       | PDG Realty | 65%       | N/A     | N/A       | N/A     | N/A       | N/A     | N/A       | N/A     | N/A       |
| CHL LXV INCORPORAÇÕES LTDA.                      | Sim | R\$ 816.445    | 816.450                    | CHL DI   | 100%      | CHI DI     | 0%        | N/A     | N/A       | N/A     | N/A       | N/A     | N/A       | N/A     | N/A       |
| CHL LXVIII INCORPORAÇÕES S/A                     | Sim | R\$ 11.731.000 | 11.731.000                 | PDG ICUC | 30%       | CHL DI     | 70%       | N/A     | N/A       | N/A     | N/A       | N/A     | N/A       | N/A     | N/A       |
| CHL LIV INCORPORAÇÕES LTDA.                      | Sim | R\$ 6.455.791  | 6.455.791                  | CHL DI   | 100%      | CHI DI     | 0%        | N/A     | N/A       | N/A     | N/A       | N/A     | N/A       | N/A     | N/A       |
| CHL LXXV INCORPORAÇÕES LTDA.                     | Sim | R\$ 61.000     | 61.000                     | CHL DI   | 100%      | CHI DI     | 0%        | N/A     | N/A       | N/A     | N/A       | N/A     | N/A       | N/A     | N/A       |
| CHL LXXII INCORPORAÇÕES LTDA.                    | Sim | R\$ 10.001     | 10.001                     | CHL DI   | 100%      | CHI DI     | 0%        | N/A     | N/A       | N/A     | N/A       | N/A     | N/A       | N/A     | N/A       |

# Organograma Societário – Recuperandas

| Razão Social  | RJ  | Capital Social | Quantidade<br>Ações/Quotas | Sócio 1              | % Sócio 1 | Sócio 2    | % Sócio 2 | Sócio 3 | % Sócio 3 | Sócio 4 | % Sócio 4 | Sócio 5 | % Sócio 5 | Sócio 6 | % Sócio 6 |
|---|-----|----------------|----------------------------|----------------------|-----------|------------|-----------|---------|-----------|---------|-----------|---------|-----------|---------|-----------|
| SPE CHL XII INCORPORAÇÕES LTDA.                                   | Sim | R\$ 39.851.926 | 39.851.926                 | CHL DI               | 100%      | PDG Realty | 0%        | N/A     | N/A       | N/A     | N/A       | N/A     | N/A       | N/A     | N/A       |
| CHL LXXIII INCORPORAÇÕES LTDA.                                    | Sim | R\$ 50.000     | 50.000                     | CHL DI               | 100%      | CHI DI     | 0%        | N/A     | N/A       | N/A     | N/A       | N/A     | N/A       | N/A     | N/A       |
| CHL LXXVI INCORPORAÇÕES LTDA.                                     | Sim | R\$ 5.215.965  | 5.215.965                  | CHL DI               | 100%      | CHI DI     | 0%        | N/A     | N/A       | N/A     | N/A       | N/A     | N/A       | N/A     | N/A       |
| CHL LXXX INCORPORAÇÕES LTDA.                                      | Sim | R\$ 764.000    | 764.000                    | CHL DI               | 100%      | CHI DI     | 0%        | N/A     | N/A       | N/A     | N/A       | N/A     | N/A       | N/A     | N/A       |
| SPE CHL LXXXII INCORPORAÇÕES LTDA.                                | Sim | R\$ 9.277.348  | 9.277.348                  | CHL DI               | 0%        | PDG Realty | 100%      | N/A     | N/A       | N/A     | N/A       | N/A     | N/A       | N/A     | N/A       |
| CHL LXXXVI INCORPORAÇÕES LTDA.                                    | Sim | R\$ 56.700     | 56.700                     | CHL DI               | 100%      | CHI DI     | 0%        | N/A     | N/A       | N/A     | N/A       | N/A     | N/A       | N/A     | N/A       |
| CHL LXXXVII INCORPORAÇÕES LTDA.                                   | Não | R\$ 50.000     | 50.000                     | CHL DI               | 100%      | CHI DI     | 0%        | N/A     | N/A       | N/A     | N/A       | N/A     | N/A       | N/A     | N/A       |
| SPE CHL XCII INCORPORAÇÕES LTDA.                                  | Sim | R\$ 78.572     | 78.572                     | CHL DI               | 70%       | PDG ICUC   | 30%       | N/A     | N/A       | N/A     | N/A       | N/A     | N/A       | N/A     | N/A       |
| SPE CHL XCIV INCORPORAÇÕES LTDA.                                  | Sim | R\$ 675.000    | 675.000                    | Gold<br>Investimento | 100%      | Goldfarb   | 0%        | N/A     | N/A       | N/A     | N/A       | N/A     | N/A       | N/A     | N/A       |
| API SPE 67 - PLANEJAMENTO E<br>DESENVOLVIMENTO DE EMPREENDIMENTOS | Sim | R\$ 17.600.237 | 17.600.237                 | CHL DI               | 100%      | CHI DI     | 0%        | N/A     | N/A       | N/A     | N/A       | N/A     | N/A       | N/A     | N/A       |
| CHL XCIX INCORPORAÇÕES LTDA.                                      | Sim | R\$ 50.000     | 50.000                     | CHL DI               | 100%      | CHI DI     | 0%        | N/A     | N/A       | N/A     | N/A       | N/A     | N/A       | N/A     | N/A       |
| PDG SERVIÇOS IMOBILIÁRIOS LTDA.                                   | Sim | R\$ 729.939    | 729.939                    | PDG Realty           | 100%      | PDG DI     | 0%        | N/A     | N/A       | N/A     | N/A       | N/A     | N/A       | N/A     | N/A       |
| SPE CHL XCVI INCORPORAÇÕES LTDA.                                  | Sim | R\$ 3.387.546  | 3.387.546                  | CHL DI               | 100%      | CHI DI     | 0%        | N/A     | N/A       | N/A     | N/A       | N/A     | N/A       | N/A     | N/A       |
| CHL CII INCORPORAÇÕES LTDA.                                       | Sim | R\$ 5.854.600  | 5.854.600                  | CHL DI               | 100%      | CHI DI     | 0%        | N/A     | N/A       | N/A     | N/A       | N/A     | N/A       | N/A     | N/A       |
| CHL CVI INCORPORAÇÕES LTDA.                                       | Sim | R\$ 45.779.400 | 45.779.400                 | CHL DI               | 100%      | CHI DI     | 0%        | N/A     | N/A       | N/A     | N/A       | N/A     | N/A       | N/A     | N/A       |
| CHL CVII INCORPORAÇÕES LTDA.                                      | Sim | R\$ 140.494    | 140.494                    | CHL DI               | 100%      | CHI DI     | 0%        | N/A     | N/A       | N/A     | N/A       | N/A     | N/A       | N/A     | N/A       |
| CHL LXXIV INCORPORAÇÕES LTDA.                                     | Sim | R\$ 29.384.091 | 29.384.091                 | PDG 64               | 80%       | CHL DI     | 20%       | N/A     | N/A       | N/A     | N/A       | N/A     | N/A       | N/A     | N/A       |
| CHL CXX INCORPORAÇÕES S/A   | Sim | R\$ 5.250.000  | 5.250.000                  | Monteiro<br>Aranha   | 45%       | CHL DI     | 55%       | N/A     | N/A       | N/A     | N/A       | N/A     | N/A       | N/A     | N/A       |
| CHL CXXII INCORPORAÇÕES LTDA.                                     | Sim | R\$ 50.000     | 50.000                     | CHL DI               | 100%      | CHI DI     | 0%        | N/A     | N/A       | N/A     | N/A       | N/A     | N/A       | N/A     | N/A       |
| MARIZ E BARROS 821 INCORPORAÇÕES LTDA.                            | Sim | R\$ 1.000      | 1.000                      | CHL DI               | 100%      | CHI DI     | 0%        | N/A     | N/A       | N/A     | N/A       | N/A     | N/A       | N/A     | N/A       |
| CHL CXXXI INCORPORAÇÕES S/A                                       | Sim | R\$ 50.000     | 50.000                     | PDG ICUC             | 10%       | CHL DI     | 90%       | N/A     | N/A       | N/A     | N/A       | N/A     | N/A       | N/A     | N/A       |
| CHL 133 DESENVOLVIMENTO IMOBILIÁRIO LTDA.                         | Sim | R\$ 246.239    | 246.239                    | CHL DI               | 100%      | CHI DI     | 0%        | N/A     | N/A       | N/A     | N/A       | N/A     | N/A       | N/A     | N/A       |



# Organograma Societário – Recuperandas

| Razão Social  | RJ  | Capital Social | Quantidade<br>Ações/Quotas | Sócio 1    | %Sócio 1 | Sócio 2              | %Sócio 2 | Sócio 3    | %Sócio 3 | Sócio 4 | %Sócio 4 | Sócio 5 | %Sócio 5 | Sócio 6 | %Sócio 6 |
|---|-----|----------------|----------------------------|------------|----------|----------------------|----------|------------|----------|---------|----------|---------|----------|---------|----------|
| CHL CXLVIII INCORPORAÇÕES LTDA.                           | Sim | R\$ 4.488.823  | 4.488.823                  | PDG Realty | 100%     | PDG ICUC             | 0%       | N/A        | N/A      | N/A     | N/A      | N/A     | N/A      | N/A     | N/A      |
| CHL CXLIX INCORPORAÇÕES LTDA.                             | Sim | R\$ 10.138.814 | 10.138.814                 | PDG Realty | 100%     | PDG ICUC             | 0%       | N/A        | N/A      | N/A     | N/A      | N/A     | N/A      | N/A     | N/A      |
| PDG RIO CONSTRUTORA LTDA.                                 | Não | R\$ 100        | 100                        | PDG Realty | 100%     | PDG DI               | 0%       | N/A        | N/A      | N/A     | N/A      | N/A     | N/A      | N/A     | N/A      |
| SPE PDG MARECHAL RONDON<br>EMPREENHIMENTOS S/A            | Sim | R\$ 1.291.468  | 1.291.468                  | CHL DI     | 100%     | CHI DI               | 0%       | N/A        | N/A      | N/A     | N/A      | N/A     | N/A      | N/A     | N/A      |
| PCL INVESTIMENTOS E PARTICIPAÇÕES LTDA.                   | Sim | R\$ 29.638.156 | 29.638.156                 | CHL DI     | 100%     | CHI DI               | 0%       | N/A        | N/A      | N/A     | N/A      | N/A     | N/A      | N/A     | N/A      |
| MIGUEL DE FRIAS 156 EMPREENHIMENTOS<br>IMOBILIÁRIOS LTDA. | Sim | R\$ 4.111.000  | 4.111.000                  | PDG ICUC   | 20%      | PCL                  | 80%      | N/A        | N/A      | N/A     | N/A      | N/A     | N/A      | N/A     | N/A      |
| GERALDO MARTINS EMPREENHIMENTOS<br>IMOBILIÁRIOS LTDA.     | Sim | R\$ 5.602.954  | 5.602.954                  | PDG ICUC   | 0.01%    | CHL DI               | 100%     | N/A        | N/A      | N/A     | N/A      | N/A     | N/A      | N/A     | N/A      |
| CÉSAR COPLÉ EMPREENHIMENTOS<br>IMOBILIÁRIOS LTDA.         | Sim | R\$ 2.755.750  | 2.755.750                  | PCL        | 100%     | CHL DI               | 0%       | N/A        | N/A      | N/A     | N/A      | N/A     | N/A      | N/A     | N/A      |
| SAVELLI EMPREENHIMENTOS E PARTICIPAÇÕES<br>LTDA.          | Sim | R\$ 7.257.240  | 7.257.240                  | CHL DI     | 0%       | PCL                  | 100%     | N/A        | N/A      | N/A     | N/A      | N/A     | N/A      | N/A     | N/A      |
| GC DESENVOLVIMENTO IMOBILIÁRIO LTDA.                      | Sim | R\$ 5.346.556  | 5.346.556                  | CHL DI     | 50%      | Goldfarb             | 50%      | N/A        | N/A      | N/A     | N/A      | N/A     | N/A      | N/A     | N/A      |
| SPE DOM HELDER CÂMARA 3152<br>INCORPORAÇÕES LTDA.         | Sim | R\$ 11.300.227 | 11.300.227                 | CHL DI     | 100%     | Goldfarb<br>Serviços | 0%       | N/A        | N/A      | N/A     | N/A      | N/A     | N/A      | N/A     | N/A      |
| EP770 EMPREITEIRA LTDA.                                   | Sim | R\$ 7.551.239  | 7.551.239                  | CHL DI     | 100%     | CHI DI               | 0%       | N/A        | N/A      | N/A     | N/A      | N/A     | N/A      | N/A     | N/A      |
| SPE ESTRADA DO MAGARCA 1870<br>INCORPORAÇÕES LTDA.        | Sim | R\$ 3.421.185  | 3.421.185                  | CHL DI     | 100%     | CHI DI               | 0%       | N/A        | N/A      | N/A     | N/A      | N/A     | N/A      | N/A     | N/A      |
| SPE ESTRADA CABUCU DE BAIXO<br>INCORPORAÇÕES LTDA.        | Sim | R\$ 27.077.370 | 27.077.370                 | CHL DI     | 100%     | CHI DI               | 0%       | N/A        | N/A      | N/A     | N/A      | N/A     | N/A      | N/A     | N/A      |
| SPE GC ESTRADA DO RIO GRANDE 1320<br>INCORPORAÇÕES S/A    | Sim | R\$ 14.094.144 | 14.094.144                 | CHL DI     | 100%     | Goldfarb<br>Serviços | 0%       | N/A        | N/A      | N/A     | N/A      | N/A     | N/A      | N/A     | N/A      |
| OSWALDO LUSSAC EMPREENHIMENTOS<br>IMOBILIÁRIOS S/A        | Sim | R\$ 14.068.322 | 14.068.322                 | CHL DI     | 100%     | Goldfarb<br>Serviços | 0%       | N/A        | N/A      | N/A     | N/A      | N/A     | N/A      | N/A     | N/A      |
| SPE BANDEIRANTES EMPREENHIMENTOS<br>IMOBILIÁRIOS LTDA.    | Sim | R\$ 17.833.178 | 17.833.178                 | CHL DI     | 40%      | Goldfarb             | 40%      | PDG Realty | 0        | N/A     | N/A      | N/A     | N/A      | N/A     | N/A      |
| GOLD LINHARES EMPREENHIMENTOS<br>IMOBILIÁRIOS SPE LTDA.   | Sim | R\$ 4.573.263  | 4.573.263                  | CHL DI     | 100%     | CHI DI               | 0%       | N/A        | N/A      | N/A     | N/A      | N/A     | N/A      | N/A     | N/A      |
| SPE ERNANI CARDOSO 364 INCORPORAÇÕES<br>LTDA.             | Não | R\$ 210.277    | 210.277                    | CHL DI     | 50%      | CHI DI               | 0%       | Goldfarb   | 0        | N/A     | N/A      | N/A     | N/A      | N/A     | N/A      |
| CHL XLIX INCORPORAÇÕES LTDA.                              | Sim | R\$ 3.053.750  | 3.053.750                  | CHL DI     | 100%     | CHI DI               | 0%       | N/A        | N/A      | N/A     | N/A      | N/A     | N/A      | N/A     | N/A      |
| CHL LXI INCORPORAÇÕES S/A                                 | Não | R\$ 4.132.852  | 4.132.852                  | Fmac       | 20%      | Polaris              | 20%      | CHL DI     | 1        | N/A     | N/A      | N/A     | N/A      | N/A     | N/A      |
| CHL LX INCORPORAÇÕES LTDA.                                | Sim | R\$ 5.095.400  | 5.095.400                  | CHL DI     | 100%     | CHI DI               | 0%       | N/A        | N/A      | N/A     | N/A      | N/A     | N/A      | N/A     | N/A      |

# Organograma Societário – Recuperandas

| Razão Social   | RJ  | Capital Social    | Quantidade<br>Ações/Quotas | Sócio 1    | % Sócio 1 | Sócio 2           | % Sócio 2 | Sócio 3 | % Sócio 3 | Sócio 4 | % Sócio 4 | Sócio 5 | % Sócio 5 | Sócio 6 | % Sócio 6 |
|--|-----|-------------------|----------------------------|------------|-----------|-------------------|-----------|---------|-----------|---------|-----------|---------|-----------|---------|-----------|
| GOLDFARB INCORPORAÇÕES E CONSTRUÇÕES S/A               | Sim | R\$ 1.221.502.797 | 146.154.432                | PDG Realty | 100%      | N/A               | N/A       | N/A     | N/A       | N/A     | N/A       | N/A     | N/A       | N/A     | N/A       |
| GOLDFARB SERVIÇOS FINANCEIROS E IMOBILIÁRIOS LTDA.     | Sim | R\$ 49.564.552    | 49.560.262                 | Goldfarb   | 0%        | PDG Realty        | 100%      | N/A     | N/A       | N/A     | N/A       | N/A     | N/A       | N/A     | N/A       |
| GOLD GROELANDIA EMPREENDIMENTOS IMOBILIÁRIOS SPE LTDA. | Sim | R\$ 1.001.000     | 1.001.000                  | Agra       | 100%      | Goldfarb          | 0%        | N/A     | N/A       | N/A     | N/A       | N/A     | N/A       | N/A     | N/A       |
| GOLD INDIA EMPREENDIMENTOS IMOBILIÁRIOS SPE LTDA.      | Sim | R\$ 7.958.878     | 7.958.878                  | Goldfarb   | 100%      | PDG Realty        | 0%        | N/A     | N/A       | N/A     | N/A       | N/A     | N/A       | N/A     | N/A       |
| GOLD POLÔNIA EMPREENDIMENTOS IMOBILIÁRIOS SPE LTDA.    | Sim | R\$ 7.554.965     | 7.554.965                  | Goldfarb   | 100%      | PDG Realty        | 0%        | N/A     | N/A       | N/A     | N/A       | N/A     | N/A       | N/A     | N/A       |
| GOLD PORTUGAL EMPREENDIMENTOS IMOBILIÁRIOS SPE LTDA.   | Sim | R\$ 2.557.772     | 2.557.772                  | Goldfarb   | 100%      | Goldfarb Serviços | 0%        | N/A     | N/A       | N/A     | N/A       | N/A     | N/A       | N/A     | N/A       |
| GOLD IRLANDA EMPREENDIMENTOS IMOBILIÁRIOS SPE LTDA.    | Sim | R\$ 12.586.262    | 12.586.262                 | Goldfarb   | 100%      | PDG Realty        | 0%        | N/A     | N/A       | N/A     | N/A       | N/A     | N/A       | N/A     | N/A       |
| GOLD PINK EMPREENDIMENTOS IMOBILIÁRIOS SPE LTDA.       | Sim | R\$ 6.186.092     | 6.186.192                  | Goldfarb   | 100%      | Goldfarb Serviços | 0%        | N/A     | N/A       | N/A     | N/A       | N/A     | N/A       | N/A     | N/A       |
| GOLD RED EMPREENDIMENTOS IMOBILIÁRIOS SPE LTDA.        | Sim | R\$ 3.552.753     | 3.552.753                  | PDG 67     | 100%      | Goldfarb          | 0%        | N/A     | N/A       | N/A     | N/A       | N/A     | N/A       | N/A     | N/A       |
| GOLD PURPLE EMPREENDIMENTOS IMOBILIÁRIOS SPE LTDA.     | Sim | R\$ 20.780.150    | 20.780.150                 | Goldfarb   | 100%      | API SPE 94        | 0%        | N/A     | N/A       | N/A     | N/A       | N/A     | N/A       | N/A     | N/A       |
| GOLD WHITE EMPREENDIMENTOS IMOBILIÁRIOS SPE S/A        | Sim | R\$ 1.921.876     | 1.921.876                  | Goldfarb   | 100%      | Goldfarb Serviços | 0%        | N/A     | N/A       | N/A     | N/A       | N/A     | N/A       | N/A     | N/A       |
| GOLD YELLOW EMPREENDIMENTOS IMOBILIÁRIOS SPE S/A       | Sim | R\$ 5.742.014     | 5.742.014                  | PDG SPE 67 | 100%      | PDG Realty        | 0%        | N/A     | N/A       | N/A     | N/A       | N/A     | N/A       | N/A     | N/A       |
| GOLD BLACK EMPREENDIMENTOS IMOBILIÁRIOS SPE S/A        | Sim | R\$ 17.124.035    | 17.124.035                 | Goldfarb   | 64%       | PDG Realty        | 36%       | N/A     | N/A       | N/A     | N/A       | N/A     | N/A       | N/A     | N/A       |
| GOLD BLUE EMPREENDIMENTOS IMOBILIÁRIOS SPE LTDA.       | Sim | R\$ 45.458.802    | 45.458.802                 | Goldfarb   | 100%      | API SPE 94        | 0%        | N/A     | N/A       | N/A     | N/A       | N/A     | N/A       | N/A     | N/A       |
| GOLD GRAY EMPREENDIMENTOS IMOBILIÁRIOS SPE LTDA.       | Sim | R\$ 4.269.400     | 4.269.400                  | Goldfarb   | 100%      | PDG Realty        | 0%        | N/A     | N/A       | N/A     | N/A       | N/A     | N/A       | N/A     | N/A       |
| GOLD MALI EMPREENDIMENTOS IMOBILIÁRIOS SPE LTDA.       | Sim | R\$ 21.684.518    | 21.684.518                 | Goldfarb   | 100%      | PDG Realty        | 0%        | N/A     | N/A       | N/A     | N/A       | N/A     | N/A       | N/A     | N/A       |
| GOLDFARB PDG 2 INCORPORAÇÕES S/A                       | Sim | R\$ 20.691.851    | 20.691.851                 | Goldfarb   | 100%      | Goldfarb Serviços | 1%        | N/A     | N/A       | N/A     | N/A       | N/A     | N/A       | N/A     | N/A       |
| GOLDFARB PDG 3 INCORPORAÇÕES LTDA.                     | Sim | R\$ 25.742.206    | 25.742.206                 | Goldfarb   | 100%      | PDG Realty        | 0%        | N/A     | N/A       | N/A     | N/A       | N/A     | N/A       | N/A     | N/A       |
| GOLDFARB PDG 5 INCORPORAÇÕES LTDA.                     | Sim | R\$ 65.651.194    | 65.651.194                 | Goldfarb   | 100%      | PDG Realty        | 0%        | N/A     | N/A       | N/A     | N/A       | N/A     | N/A       | N/A     | N/A       |
| PDG BARÃO GERALDO INCORPORAÇÕES SPE LTDA.              | Sim | R\$ 882.511       | 88.251.126                 | PDG Realty | 100%      | PDG DI            | 0%        | N/A     | N/A       | N/A     | N/A       | N/A     | N/A       | N/A     | N/A       |
| GOLD SUDÃO EMPREENDIMENTOS IMOBILIÁRIOS SPE LTDA.      | Sim | R\$ 1.000         | 1.000                      | Goldfarb   | 100%      | Goldfarb Serviços | 0%        | N/A     | N/A       | N/A     | N/A       | N/A     | N/A       | N/A     | N/A       |
| GOLD LITUÂNIA EMPREENDIMENTOS IMOBILIÁRIOS SPE LTDA.   | Sim | R\$ 1.000         | 1.000                      | Goldfarb   | 48638%    | PDG Realty        | 48638%    | N/A     | N/A       | N/A     | N/A       | N/A     | N/A       | N/A     | N/A       |

# Organograma Societário – Recuperandas

| Razão Social   | RJ  | Capital Social | Quantidade<br>Ações/Quotas | Sócio 1           | % Sócio 1 | Sócio 2           | % Sócio 2 | Sócio 3 | % Sócio 3 | Sócio 4 | % Sócio 4 | Sócio 5 | % Sócio 5 | Sócio 6 | % Sócio 6 |
|--|-----|----------------|----------------------------|-------------------|-----------|-------------------|-----------|---------|-----------|---------|-----------|---------|-----------|---------|-----------|
| GOLD TURQUOISE EMPREENDIMENTOS IMOBILIÁRIOS SPE LTDA.      | Sim | R\$ 5.108.550  | 5.108.550                  | Agra              | 100%      | Goldfarb          | 0%        | N/A     | N/A       | N/A     | N/A       | N/A     | N/A       | N/A     | N/A       |
| GOLD NEVADA EMPREENDIMENTOS IMOBILIÁRIOS SPE LTDA.         | Sim | R\$ 31.523.174 | 31.523.146                 | Goldfarb          | 100%      | Goldfarb Serviços | 0%        | N/A     | N/A       | N/A     | N/A       | N/A     | N/A       | N/A     | N/A       |
| GOLD VIRGÍNIA EMPREENDIMENTOS IMOBILIÁRIOS SPE LTDA.       | Sim | R\$ 1.356.770  | 1.356.770                  | Agra              | 100%      | Goldfarb          | 0%        | N/A     | N/A       | N/A     | N/A       | N/A     | N/A       | N/A     | N/A       |
| GOLD OREGON EMPREENDIMENTOS IMOBILIÁRIOS SPE LTDA.         | Sim | R\$ 7.488.408  | 7.488.408                  | Goldfarb          | 100%      | PDG Realty        | 0%        | N/A     | N/A       | N/A     | N/A       | N/A     | N/A       | N/A     | N/A       |
| GOLD FLÓRIDA EMPREENDIMENTOS IMOBILIÁRIOS SPE LTDA.        | Sim | R\$ 6.797.606  | 6.797.606                  | Goldfarb          | 100%      | PDG Realty        | 0%        | N/A     | N/A       | N/A     | N/A       | N/A     | N/A       | N/A     | N/A       |
| GOLD CALIFÓRNIA EMPREENDIMENTOS IMOBILIÁRIOS SPE LTDA.     | Sim | R\$ 11.875.700 | 11.875.700                 | Goldfarb          | 100%      | PDG Realty        | 0%        | N/A     | N/A       | N/A     | N/A       | N/A     | N/A       | N/A     | N/A       |
| GOLD ARGÉLIA EMPREENDIMENTOS IMOBILIÁRIOS SPE S/A          | Sim | R\$ 11.223.402 | 11.223.402                 | Goldfarb          | 50%       | PDG Realty        | 50%       | N/A     | N/A       | N/A     | N/A       | N/A     | N/A       | N/A     | N/A       |
| GOLD MONTANA EMPREENDIMENTOS IMOBILIÁRIOS SPE LTDA.        | Sim | R\$ 2.702.990  | 2.702.990                  | Goldfarb Serviços | 0%        | Goldfarb          | 100%      | N/A     | N/A       | N/A     | N/A       | N/A     | N/A       | N/A     | N/A       |
| GOLD CUBA EMPREENDIMENTOS IMOBILIÁRIOS SPE LTDA.           | Sim | R\$ 22.104.300 | 22.104.300                 | Goldfarb          | 59%       | PDG Realty        | 41%       | N/A     | N/A       | N/A     | N/A       | N/A     | N/A       | N/A     | N/A       |
| GOLD BEIGE EMPREENDIMENTOS IMOBILIÁRIOS SPE LTDA.          | Sim | R\$ 9.826.159  | 9.826.159                  | Goldfarb          | 100%      | Goldfarb Serviços | 0%        | N/A     | N/A       | N/A     | N/A       | N/A     | N/A       | N/A     | N/A       |
| GOLD DELOS EMPREENDIMENTOS IMOBILIÁRIOS SPE LTDA.          | Sim | R\$ 2.698.400  | 2.698.400                  | Goldfarb          | 100%      | PDG Realty        | 0%        | N/A     | N/A       | N/A     | N/A       | N/A     | N/A       | N/A     | N/A       |
| GOLD OCEANIA EMPREENDIMENTOS IMOBILIÁRIOS SPE S/A          | Sim | R\$ 1.481.862  | 1.481.862                  | Goldfarb          | 50%       | PDG Realty        | 50%       | N/A     | N/A       | N/A     | N/A       | N/A     | N/A       | N/A     | N/A       |
| GOLD ANTIPAROS EMPREENDIMENTOS IMOBILIÁRIOS SPE LTDA.      | Não | R\$ 4.926.300  | 4.926.300                  | Goldfarb          | 100%      | PDG Realty        | 0%        | N/A     | N/A       | N/A     | N/A       | N/A     | N/A       | N/A     | N/A       |
| GOLD AMORGOS EMPREENDIMENTOS IMOBILIÁRIOS SPE LTDA.        | Sim | R\$ 22.253.900 | 22.253.900                 | PDG Realty        | 100%      | N/A               | N/A       | N/A     | N/A       | N/A     | N/A       | N/A     | N/A       | N/A     | N/A       |
| GOLD ANDROS EMPREENDIMENTOS IMOBILIÁRIOS SPE LTDA.         | Não | R\$ 2.000.000  | 2.000.000                  | Agra              | 100%      | Goldfarb          | 0%        | N/A     | N/A       | N/A     | N/A       | N/A     | N/A       | N/A     | N/A       |
| GOLD HERAKLIA EMPREENDIMENTOS IMOBILIÁRIOS SPE LTDA.       | Sim | R\$ 1.000      | 1.000                      | Goldfarb          | 100%      | Goldfarb Serviços | 0%        | N/A     | N/A       | N/A     | N/A       | N/A     | N/A       | N/A     | N/A       |
| GOLD FOLEGANDROS EMPREENDIMENTOS IMOBILIÁRIOS SPE LTDA.    | Sim | R\$ 23.957.700 | 23.957.700                 | Goldfarb          | 50%       | PDG DI            | 50%       | N/A     | N/A       | N/A     | N/A       | N/A     | N/A       | N/A     | N/A       |
| GOLD ESPÍRITO SANTO EMPREENDIMENTOS IMOBILIÁRIOS SPE LTDA. | Sim | R\$ 48.885.865 | 48.885.865                 | Goldfarb          | 100%      | Goldfarb Serviços | 0%        | N/A     | N/A       | N/A     | N/A       | N/A     | N/A       | N/A     | N/A       |
| SPE RESERVA DO ALTO ARICANDUVA CONSTRUÇÕES LTDA.           | Não | R\$ 200.000    | 20.000                     | Passarelli        | 50%       | Goldfarb          | 50%       | N/A     | N/A       | N/A     | N/A       | N/A     | N/A       | N/A     | N/A       |
| GOLD SÃO PAULO EMPREENDIMENTOS IMOBILIÁRIOS SPE LTDA.      | Sim | R\$ 14.810.000 | 14.810.000                 | Goldfarb          | 100%      | PDG Realty        | 0%        | N/A     | N/A       | N/A     | N/A       | N/A     | N/A       | N/A     | N/A       |
| GOLDFARB BUTANTÃ CONSTRUÇÕES LTDA.                         | Sim | R\$ 1.230.101  | 1.230.101                  | Goldfarb          | 100%      | Goldfarb Serviços | 0%        | N/A     | N/A       | N/A     | N/A       | N/A     | N/A       | N/A     | N/A       |
| GOLDFARB TATUAPÉ CONSTRUÇÕES LTDA.                         | Sim | R\$ 1.308.489  | 1.308.489                  | Goldfarb          | 100%      | Goldfarb Serviços | 0%        | N/A     | N/A       | N/A     | N/A       | N/A     | N/A       | N/A     | N/A       |

# Organograma Societário – Recuperandas

| Razão Social   | RJ  | Capital Social | Quantidade<br>Ações/Quotas | Sócio 1            | % Sócio 1 | Sócio 2            | % Sócio 2 | Sócio 3  | % Sócio 3 | Sócio 4 | % Sócio 4 | Sócio 5 | % Sócio 5 | Sócio 6 | % Sócio 6 |
|--|-----|----------------|----------------------------|--------------------|-----------|--------------------|-----------|----------|-----------|---------|-----------|---------|-----------|---------|-----------|
| GOLD PROPERTIES VILA GUILHERME S/A                             | Sim | R\$ 5.000      | 5.000                      | Goldfarb           | 9905%     | PDG Realty         | 9905%     | N/A      | N/A       | N/A     | N/A       | N/A     | N/A       | N/A     | N/A       |
| SPE GAMA DESENVOLVIMENTO IMOBILIÁRIO LTDA.                     | Não | R\$ 1.000      | 1.000                      | Passarelli         | 50%       | Goldfarb           | 50%       | N/A      | N/A       | N/A     | N/A       | N/A     | N/A       | N/A     | N/A       |
| SPE GIL PINHEIRO DESENVOLVIMENTO IMOBILIÁRIO LTDA.             | Não | R\$ 200.000    | 200.000                    | Goldfarb           | 50%       | Constr. Passarelli | 50%       | N/A      | N/A       | N/A     | N/A       | N/A     | N/A       | N/A     | N/A       |
| SPE JAGUARÉ CONSTRUÇÕES LTDA.                                  | Não | R\$ 300.000    | 30.000                     | Constr. Passarelli | 33%       | Taormina           | 33%       | Goldfarb | 0         | N/A     | N/A       | N/A     | N/A       | N/A     | N/A       |
| GOLDFARB VILA GUILHERME CONSTRUÇÕES LTDA.                      | Sim | R\$ 10.001     | 10.001                     | Goldfarb           | 100%      | Goldfarb Serviços  | 0%        | N/A      | N/A       | N/A     | N/A       | N/A     | N/A       | N/A     | N/A       |
| GOLD VIENA EMPREENDIMENTOS IMOBILIÁRIOS SPE LTDA.              | Sim | R\$ 1.329.600  | 1.329.600                  | Goldfarb           | 100%      | Goldfarb Serviços  | 0%        | N/A      | N/A       | N/A     | N/A       | N/A     | N/A       | N/A     | N/A       |
| VILLAGIO SPLENDORE EMPREENDIMENTO IMOBILIÁRIO S/A              | Sim | R\$ 50.000     | 200.000                    | Goldfarb           | 100%      | PDG Realty         | 0%        | N/A      | N/A       | N/A     | N/A       | N/A     | N/A       | N/A     | N/A       |
| GOLD FRANÇA EMPREENDIMENTOS IMOBILIÁRIOS SPE LTDA.             | Sim | R\$ 36.690.975 | 36.690.975                 | Gold Investimento  | 100%      | Goldfarb           | 0%        | N/A      | N/A       | N/A     | N/A       | N/A     | N/A       | N/A     | N/A       |
| GOLD MADRI EMPREENDIMENTOS IMOBILIÁRIOS SPE LTDA.              | Sim | R\$ 2.830.460  | 2.830.460                  | Goldfarb           | 100%      | PDG Realty         | 0%        | N/A      | N/A       | N/A     | N/A       | N/A     | N/A       | N/A     | N/A       |
| ALENCAR ARARIPE EMPREENDIMENTOS IMOBILIÁRIOS S/A               | Sim | R\$ 181.730    | 181.730                    | Goldfarb           | 100%      | PDG Realty         | 0%        | N/A      | N/A       | N/A     | N/A       | N/A     | N/A       | N/A     | N/A       |
| ALVES PEDROSO EMPREENDIMENTOS IMOBILIÁRIOS LTDA.               | Sim | R\$ 6.400.000  | 6.400.000                  | Goldfarb           | 100%      | PDG Realty         | 0%        | N/A      | N/A       | N/A     | N/A       | N/A     | N/A       | N/A     | N/A       |
| NOVA TATUAPÉ NEGÓCIOS IMOBILIÁRIOS LTDA.                       | Sim | R\$ 6.308.104  | 6.308.104                  | Goldfarb           | 100%      | PDG Realty         | 0%        | N/A      | N/A       | N/A     | N/A       | N/A     | N/A       | N/A     | N/A       |
| GOLD JAMAICA EMPREENDIMENTOS IMOBILIÁRIOS SPE LTDA.            | Sim | R\$ 3.383.789  | 3.383.789                  | Goldfarb           | 100%      | Goldfarb Serviços  | 0%        | N/A      | N/A       | N/A     | N/A       | N/A     | N/A       | N/A     | N/A       |
| ÁUSTRIA EMPREENDIMENTOS IMOBILIÁRIOS SPE LTDA.                 | Sim | R\$ 28.539.720 | 28.539.720                 | Goldfarb           | 50%       | PDG DI             | 50%       | N/A      | N/A       | N/A     | N/A       | N/A     | N/A       | N/A     | N/A       |
| LUXEMBURGO EMPREENDIMENTOS IMOBILIÁRIOS SPE LTDA.              | Sim | R\$ 6.170.428  | 6.170.428                  | Goldfarb           | 100%      | PDG Realty         | 0%        | N/A      | N/A       | N/A     | N/A       | N/A     | N/A       | N/A     | N/A       |
| GOLD HAITI EMPREENDIMENTOS IMOBILIÁRIOS SPE LTDA.              | Sim | R\$ 130.000    | 130.000                    | Goldfarb Serviços  | 100%      | Goldfarb           | 0%        | N/A      | N/A       | N/A     | N/A       | N/A     | N/A       | N/A     | N/A       |
| FINLÂNDIA EMPREENDIMENTO IMOBILIÁRIO SPE LTDA.                 | Sim | R\$ 4.400.000  | 4.400.000                  | Goldfarb           | 100%      | PDG Realty         | 0%        | N/A      | N/A       | N/A     | N/A       | N/A     | N/A       | N/A     | N/A       |
| KIRMAIR NEGÓCIOS IMOBILIÁRIOS SPE LTDA.                        | Sim | R\$ 5.771.400  | 5.771.400                  | Goldfarb           | 100%      | PDG Realty         | 0%        | N/A      | N/A       | N/A     | N/A       | N/A     | N/A       | N/A     | N/A       |
| NOVA ÁGUA RASA EMPREENDIMENTOS IMOBILIÁRIOS SPE LTDA.          | Sim | R\$ 8.086.990  | 8.086.990                  | Goldfarb           | 100%      | PDG Realty         | 0%        | N/A      | N/A       | N/A     | N/A       | N/A     | N/A       | N/A     | N/A       |
| NOVA MOÓCA EMPREENDIMENTOS IMOBILIÁRIOS LTDA.                  | Sim | R\$ 23.182.407 | 23.182.407                 | Gold Investimento  | 100%      | Goldfarb           | 0%        | N/A      | N/A       | N/A     | N/A       | N/A     | N/A       | N/A     | N/A       |
| GOLD CELESTINO BOURRUOL EMPREENDIMENTOS IMOBILIÁRIOS SPE LTDA. | Sim | R\$ 6.611.298  | 6.611.298                  | Goldfarb           | 100%      | PDG Realty         | 0%        | N/A      | N/A       | N/A     | N/A       | N/A     | N/A       | N/A     | N/A       |
| SÃO JOÃO CLIMACO EMPREENDIMENTOS IMOBILIÁRIOS LTDA.            | Sim | R\$ 5.502.000  | 5.502.000                  | Goldfarb           | 100%      | PDG Realty         | 0%        | N/A      | N/A       | N/A     | N/A       | N/A     | N/A       | N/A     | N/A       |

# Organograma Societário – Recuperandas

| Razão Social   | RJ  | Capital Social  | Quantidade<br>Ações/Quotas | Sócio 1  | %Sócio 1 | Sócio 2           | %Sócio 2 | Sócio 3 | %Sócio 3 | Sócio 4 | %Sócio 4 | Sócio 5 | %Sócio 5 | Sócio 6 | %Sócio 6 |
|--|-----|-----------------|----------------------------|----------|----------|-------------------|----------|---------|----------|---------|----------|---------|----------|---------|----------|
| VASSOURAL EMPREENDIMENTOS IMOBILIÁRIOS LTDA.             | Sim | R\$ 19.259.748  | 19.259.748                 | Goldfarb | 50%      | PDG DI            | 50%      | N/A     | N/A      | N/A     | N/A      | N/A     | N/A      | N/A     | N/A      |
| AMSTERDAN EMPREENDIMENTOS IMOBILIÁRIOS SPE LTDA.         | Sim | R\$ 41.328.500  | 41.328.500                 | Goldfarb | 100%     | PDG Realty        | 0%       | N/A     | N/A      | N/A     | N/A      | N/A     | N/A      | N/A     | N/A      |
| BRUXELAS EMPREENDIMENTOS IMOBILIÁRIOS SPE LTDA.          | Sim | R\$ 17.987.200  | 17.987.200                 | Goldfarb | 100%     | PDG Realty        | 0%       | N/A     | N/A      | N/A     | N/A      | N/A     | N/A      | N/A     | N/A      |
| HUNGRIA EMPREENDIMENTOS IMOBILIÁRIOS SPE LTDA.           | Não | R\$ 20.957.947  | 20.957.947                 | Agra     | 55%      | CHL DI            | 45%      | N/A     | N/A      | N/A     | N/A      | N/A     | N/A      | N/A     | N/A      |
| BULGÁRIA EMPREENDIMENTOS IMOBILIÁRIOS SPE LTDA.          | Sim | R\$ 2.456.189   | 2.456.189                  | Goldfarb | 100%     | Goldfarb Serviços | 0%       | N/A     | N/A      | N/A     | N/A      | N/A     | N/A      | N/A     | N/A      |
| DINAMARCA EMPREENDIMENTOS IMOBILIÁRIOS SPE LTDA.         | Sim | R\$ 7.109.996   | 7.109.996                  | Goldfarb | 100%     | Goldfarb Serviços | 0%       | N/A     | N/A      | N/A     | N/A      | N/A     | N/A      | N/A     | N/A      |
| GOLD HOLANDA EMPREENDIMENTOS IMOBILIÁRIOS LTDA.          | Sim | R\$ 3.796.634   | 3.796.634                  | Goldfarb | 100%     | PDG Realty        | 0%       | N/A     | N/A      | N/A     | N/A      | N/A     | N/A      | N/A     | N/A      |
| GOLD NORUEGA EMPREENDIMENTOS IMOBILIÁRIOS SPE LTDA.      | Sim | R\$ 187.483.666 | 187.483.666                | Goldfarb | 100%     | PDG Realty        | 0%       | N/A     | N/A      | N/A     | N/A      | N/A     | N/A      | N/A     | N/A      |
| GOLD SALVADOR EMPREENDIMENTOS IMOBILIÁRIOS SPE LTDA.     | Sim | R\$ 34.169.660  | 34.169.660                 | Goldfarb | 100%     | PDG Realty        | 0%       | N/A     | N/A      | N/A     | N/A      | N/A     | N/A      | N/A     | N/A      |
| GOLD SINGAPURA EMPREENDIMENTOS IMOBILIÁRIOS SPE LTDA.    | Sim | R\$ 33.402.650  | 33.402.650                 | Goldfarb | 100%     | PDG Realty        | 0%       | N/A     | N/A      | N/A     | N/A      | N/A     | N/A      | N/A     | N/A      |
| GOLD MÔNACO EMPREENDIMENTOS IMOBILIÁRIOS SPE LTDA.       | Sim | R\$ 5.000.000   | 5.000.000                  | Goldfarb | 100%     | PDG Realty        | 0%       | N/A     | N/A      | N/A     | N/A      | N/A     | N/A      | N/A     | N/A      |
| GOLD HAVANA EMPREENDIMENTOS IMOBILIÁRIOS SPE LTDA.       | Sim | R\$ 7.098.014   | 7.098.014                  | Goldfarb | 100%     | PDG Realty        | 0%       | N/A     | N/A      | N/A     | N/A      | N/A     | N/A      | N/A     | N/A      |
| GOLD BAHAMAS EMPREENDIMENTOS IMOBILIÁRIOS SPE LTDA.      | Sim | R\$ 11.295.582  | 11.295.582                 | Goldfarb | 100%     | PDG Realty        | 0%       | N/A     | N/A      | N/A     | N/A      | N/A     | N/A      | N/A     | N/A      |
| GOLD MARROCOS EMPREENDIMENTOS IMOBILIÁRIOS SPE LTDA.     | Não | R\$ 3.400.000   | 3.400.000                  | Goldfarb | 100%     | PDG Realty        | 0%       | N/A     | N/A      | N/A     | N/A      | N/A     | N/A      | N/A     | N/A      |
| GOLD SIDNEY EMPREENDIMENTOS IMOBILIÁRIOS SPE LTDA.       | Sim | R\$ 9.444.484   | 9.444.484                  | Goldfarb | 100%     | PDG Realty        | 0%       | N/A     | N/A      | N/A     | N/A      | N/A     | N/A      | N/A     | N/A      |
| GOLD RECIFE EMPREENDIMENTOS IMOBILIÁRIOS SPE LTDA.       | Sim | R\$ 6.100.000   | 6.100.000                  | Goldfarb | 50%      | PDG DI            | 50%      | N/A     | N/A      | N/A     | N/A      | N/A     | N/A      | N/A     | N/A      |
| GOLD SUIÇA EMPREENDIMENTOS IMOBILIÁRIOS SPE LTDA.        | Sim | R\$ 4.037.302   | 4.037.302                  | Goldfarb | 50%      | PDG DI            | 50%      | N/A     | N/A      | N/A     | N/A      | N/A     | N/A      | N/A     | N/A      |
| GOLD PORTO ALEGRE EMPREENDIMENTOS IMOBILIÁRIOS SPE LTDA. | Sim | R\$ 10.541.498  | 10.541.498                 | Goldfarb | 100%     | PDG Realty        | 0%       | N/A     | N/A      | N/A     | N/A      | N/A     | N/A      | N/A     | N/A      |
| GOLD LISBOA EMPREENDIMENTOS IMOBILIÁRIOS SPE LTDA.       | Sim | R\$ 7.283.800   | 7.283.800                  | Goldfarb | 100%     | PDG Realty        | 0%       | N/A     | N/A      | N/A     | N/A      | N/A     | N/A      | N/A     | N/A      |
| GOLD ACAPULCO EMPREENDIMENTOS IMOBILIÁRIOS SPE LTDA.     | Sim | R\$ 9.894.286   | 9.894.286                  | Agra     | 100%     | Goldfarb          | 0%       | N/A     | N/A      | N/A     | N/A      | N/A     | N/A      | N/A     | N/A      |
| GOLD CHINA EMPREENDIMENTOS IMOBILIÁRIOS SPE LTDA.        | Sim | R\$ 18.761.880  | 18.761.880                 | Goldfarb | 100%     | PDG Realty        | 0%       | N/A     | N/A      | N/A     | N/A      | N/A     | N/A      | N/A     | N/A      |
| GOLD HAVÁI EMPREENDIMENTOS IMOBILIÁRIOS SPE LTDA.        | Sim | R\$ 19.737.735  | 19.737.735                 | Agra     | 100%     | Goldfarb          | 0%       | N/A     | N/A      | N/A     | N/A      | N/A     | N/A      | N/A     | N/A      |

# Organograma Societário – Recuperandas

| Razão Social   | RJ  | Capital Social  | Quantidade<br>Ações/Quotas | Sócio 1  | % Sócio 1 | Sócio 2           | % Sócio 2 | Sócio 3 | % Sócio 3 | Sócio 4 | % Sócio 4 | Sócio 5 | % Sócio 5 | Sócio 6 | % Sócio 6 |
|--|-----|-----------------|----------------------------|----------|-----------|-------------------|-----------|---------|-----------|---------|-----------|---------|-----------|---------|-----------|
| GOLD EGITO EMPREENDIMENTOS IMOBILIÁRIOS SPE LTDA.          | Sim | R\$ 8.281.777   | 8.281.777                  | Agra     | 100%      | Goldfarb          | 0%        | N/A     | N/A       | N/A     | N/A       | N/A     | N/A       | N/A     | N/A       |
| GOLD MILANO EMPREENDIMENTOS IMOBILIÁRIOS SPE LTDA.         | Sim | R\$ 7.428.130   | 7.428.130                  | Goldfarb | 100%      | PDG Realty        | 0%        | N/A     | N/A       | N/A     | N/A       | N/A     | N/A       | N/A     | N/A       |
| GOLD JAPÃO EMPREENDIMENTOS IMOBILIÁRIOS SPE LTDA.          | Sim | R\$ 3.086.254   | 3.086.254                  | Goldfarb | 100%      | PDG Realty        | 0%        | N/A     | N/A       | N/A     | N/A       | N/A     | N/A       | N/A     | N/A       |
| GOLD VENICE EMPREENDIMENTOS IMOBILIÁRIOS SPE LTDA.         | Sim | R\$ 9.791.900   | 9.791.900                  | Goldfarb | 100%      | PDG Realty        | 0%        | N/A     | N/A       | N/A     | N/A       | N/A     | N/A       | N/A     | N/A       |
| SERRA BELLA EMPREENDIMENTO IMOBILIÁRIO S/A                 | Sim | R\$ 37.351.032  | 37.351.032                 | Goldfarb | 100%      | PDG Realty        | 0%        | N/A     | N/A       | N/A     | N/A       | N/A     | N/A       | N/A     | N/A       |
| BAGUARY EMPREENDIMENTOS IMOBILIÁRIO SPE LTDA.              | Sim | R\$ 37.827.244  | 37.827.244                 | Goldfarb | 100%      | PDG Realty        | 0%        | N/A     | N/A       | N/A     | N/A       | N/A     | N/A       | N/A     | N/A       |
| GOLD COLÔMBIA EMPREENDIMENTOS IMOBILIÁRIOS SPE LTDA.       | Sim | R\$ 11.486.500  | 11.486.500                 | Goldfarb | 100%      | PDG Realty        | 0%        | N/A     | N/A       | N/A     | N/A       | N/A     | N/A       | N/A     | N/A       |
| GOLD SANTIAGO EMPREENDIMENTOS IMOBILIÁRIOS SPE LTDA.       | Sim | R\$ 7.603.308   | 7.603.308                  | Goldfarb | 100%      | PDG Realty        | 0%        | N/A     | N/A       | N/A     | N/A       | N/A     | N/A       | N/A     | N/A       |
| GOLD NEW YORK EMPREENDIMENTOS IMOBILIÁRIOS SPE LTDA.       | Sim | R\$ 4.968.000   | 4.968.000                  | Goldfarb | 100%      | PDG Realty        | 0%        | N/A     | N/A       | N/A     | N/A       | N/A     | N/A       | N/A     | N/A       |
| BIG FIELD INCORPORAÇÃO S/A                                 | Sim | R\$ 14.851.624  | 14.851.624                 | Goldfarb | 45%       | PDG DI            | 55%       | N/A     | N/A       | N/A     | N/A       | N/A     | N/A       | N/A     | N/A       |
| GOLD PARAÍBA EMPREENDIMENTOS IMOBILIÁRIOS SPE LTDA.        | Sim | R\$ 6.464.700   | 6.464.700                  | Goldfarb | 100%      | PDG Realty        | 0%        | N/A     | N/A       | N/A     | N/A       | N/A     | N/A       | N/A     | N/A       |
| GOLD MINAS GERAIS EMPREENDIMENTOS IMOBILIÁRIOS SPE LTDA.   | Sim | R\$ 8.136.516   | 8.136.516                  | Goldfarb | 100%      | PDG Realty        | 0%        | N/A     | N/A       | N/A     | N/A       | N/A     | N/A       | N/A     | N/A       |
| GOLD SANTA CATARINA EMPREENDIMENTOS IMOBILIÁRIOS SPE LTDA. | Sim | R\$ 5.639.550   | 5.639.550                  | Goldfarb | 100%      | PDG Realty        | 0%        | N/A     | N/A       | N/A     | N/A       | N/A     | N/A       | N/A     | N/A       |
| GOLD MARÍLIA EMPREENDIMENTOS IMOBILIÁRIOS SPE LTDA.        | Sim | R\$ 91.560.374  | 91.560.374                 | Goldfarb | 100%      | PDG Realty        | 0%        | N/A     | N/A       | N/A     | N/A       | N/A     | N/A       | N/A     | N/A       |
| GOLD TEXAS EMPREENDIMENTOS IMOBILIÁRIOS SPE LTDA.          | Sim | R\$ 23.664.794  | 23.664.794                 | Goldfarb | 50%       | PDG DI            | 50%       | N/A     | N/A       | N/A     | N/A       | N/A     | N/A       | N/A     | N/A       |
| GOLD CHILE EMPREENDIMENTOS IMOBILIÁRIOS SPE LTDA.          | Sim | R\$ 3.097.000   | 3.097.000                  | Goldfarb | 100%      | PDG Realty        | 0%        | N/A     | N/A       | N/A     | N/A       | N/A     | N/A       | N/A     | N/A       |
| GOLD ACRE EMPREENDIMENTOS IMOBILIÁRIOS SPE LTDA.           | Sim | R\$ 161.312.422 | 161.312.422                | Goldfarb | 100%      | PDG Realty        | 0%        | N/A     | N/A       | N/A     | N/A       | N/A     | N/A       | N/A     | N/A       |
| GOLD PANAMÁ EMPREENDIMENTOS IMOBILIÁRIOS SPE LTDA.         | Sim | R\$ 14.122.200  | 14.122.200                 | Goldfarb | 100%      | PDG Realty        | 0%        | N/A     | N/A       | N/A     | N/A       | N/A     | N/A       | N/A     | N/A       |
| GOLD CANADA EMPREENDIMENTOS IMOBILIÁRIOS SPE LTDA.         | Sim | R\$ 13.571.962  | 13.571.962                 | Goldfarb | 100%      | PDG Realty        | 0%        | N/A     | N/A       | N/A     | N/A       | N/A     | N/A       | N/A     | N/A       |
| GOLD CUIABA EMPREENDIMENTOS IMOBILIÁRIOS SPE LTDA.         | Sim | R\$ 10.067.350  | 10.067.350                 | Goldfarb | 100%      | Goldfarb Serviços | 0%        | N/A     | N/A       | N/A     | N/A       | N/A     | N/A       | N/A     | N/A       |
| GOLD AMAPA EMPREENDIMENTOS IMOBILIÁRIOS SPE LTDA.          | Sim | R\$ 5.265.372   | 5.265.372                  | Goldfarb | 100%      | Goldfarb Serviços | 0%        | N/A     | N/A       | N/A     | N/A       | N/A     | N/A       | N/A     | N/A       |
| GOLD PORTO VELHO EMPREENDIMENTOS IMOBILIÁRIOS SPE LTDA.    | Sim | R\$ 7.423.675   | 7.423.675                  | Goldfarb | 100%      | Goldfarb Serviços | 0%        | N/A     | N/A       | N/A     | N/A       | N/A     | N/A       | N/A     | N/A       |

# Organograma Societário – Recuperandas

| Razão Social   | RJ  | Capital Social | Quantidade<br>Ações/Quotas | Sócio 1     | % Sócio 1 | Sócio 2           | % Sócio 2 | Sócio 3 | % Sócio 3 | Sócio 4 | % Sócio 4 | Sócio 5 | % Sócio 5 | Sócio 6 | % Sócio 6 |
|--|-----|----------------|----------------------------|-------------|-----------|-------------------|-----------|---------|-----------|---------|-----------|---------|-----------|---------|-----------|
| GOLD RORAIMA EMPREENDIMENTOS IMOBILIÁRIOS SPE LTDA.            | Sim | R\$ 15.953.992 | 15.953.992                 | Goldfarb    | 100%      | PDG Realty        | 0%        | N/A     | N/A       | N/A     | N/A       | N/A     | N/A       | N/A     | N/A       |
| GOLD UBERABA EMPREENDIMENTOS IMOBILIÁRIOS SPE LTDA.            | Sim | R\$ 11.863.700 | 11.863.700                 | Goldfarb    | 50%       | PDG DI            | 50%       | N/A     | N/A       | N/A     | N/A       | N/A     | N/A       | N/A     | N/A       |
| GOLD LOS ANGELES EMPREENDIMENTOS IMOBILIÁRIOS SPE LTDA.        | Sim | R\$ 4.526.266  | 4.526.266                  | Goldfarb    | 100%      | PDG Realty        | 0%        | N/A     | N/A       | N/A     | N/A       | N/A     | N/A       | N/A     | N/A       |
| GOLD ARGENTINA EMPREENDIMENTOS IMOBILIÁRIOS SPE LTDA.          | Sim | R\$ 42.250.646 | 42.250.646                 | Goldfarb    | 100%      | PDG DI            | 0%        | N/A     | N/A       | N/A     | N/A       | N/A     | N/A       | N/A     | N/A       |
| GOLD ESCÓCIA EMPREENDIMENTOS IMOBILIÁRIOS SPE LTDA.            | Sim | R\$ 20.477.964 | 20.477.964                 | Incorporada | N/A       | N/A               | N/A       | N/A     | N/A       | N/A     | N/A       | N/A     | N/A       | N/A     | N/A       |
| GOLD TURQUIA EMPREENDIMENTOS IMOBILIÁRIOS SPE LTDA.            | Sim | R\$ 8.257.040  | 8.257.040                  | Goldfarb    | 100%      | Goldfarb Serviços | 0%        | N/A     | N/A       | N/A     | N/A       | N/A     | N/A       | N/A     | N/A       |
| GOLD NIGÉRIA EMPREENDIMENTOS IMOBILIÁRIOS SPE LTDA.            | Sim | R\$ 10.000.000 | 10.000.000                 | Goldfarb    | 50%       | PDG DI            | 50%       | N/A     | N/A       | N/A     | N/A       | N/A     | N/A       | N/A     | N/A       |
| GOLD ALASKA EMPREENDIMENTOS IMOBILIÁRIOS SPE LTDA.             | Sim | R\$ 61.327.262 | 61.327.262                 | Goldfarb    | 100%      | PDG Realty        | 0%        | N/A     | N/A       | N/A     | N/A       | N/A     | N/A       | N/A     | N/A       |
| GOLD GENEVA EMPREENDIMENTOS IMOBILIÁRIOS SPE LTDA.             | Sim | R\$ 5.600.000  | 5.600.000                  | Goldfarb    | 100%      | PDG Realty        | 0%        | N/A     | N/A       | N/A     | N/A       | N/A     | N/A       | N/A     | N/A       |
| API SPE 39 - PLANEJAMENTO E DESENVOLVIMENTO DE EMPREENDIMENTOS | Sim | R\$ 46.130.886 | 46.130.886                 | Goldfarb    | 0%        | Gold Investimento | 100%      | N/A     | N/A       | N/A     | N/A       | N/A     | N/A       | N/A     | N/A       |
| CONDESSA EMPREENDIMENTOS IMOBILIÁRIOS LTDA.                    | Sim | R\$ 3.289.584  | 328.958.400                | PDG 67      | 100%      | Goldfarb          | 0%        | N/A     | N/A       | N/A     | N/A       | N/A     | N/A       | N/A     | N/A       |
| ZMF 9 INCORPORAÇÕES LTDA.                                      | Sim | R\$ 2.394.900  | 2.394.900                  | Goldfarb    | 100%      | Goldfarb Serviços | 0%        | N/A     | N/A       | N/A     | N/A       | N/A     | N/A       | N/A     | N/A       |
| SANTA GENEBRA EMPREENDIMENTOS IMOBILIÁRIOS LTDA.               | Sim | R\$ 13.622.373 | 13.622.373                 | Goldfarb    | 100%      | PDG DI            | 0%        | N/A     | N/A       | N/A     | N/A       | N/A     | N/A       | N/A     | N/A       |
| WAURÁ EMPREENDIMENTOS IMOBILIÁRIOS LTDA.                       | Sim | R\$ 2.996.160  | 299.616.000                | Goldfarb    | 100%      | PDG Realty        | 0%        | N/A     | N/A       | N/A     | N/A       | N/A     | N/A       | N/A     | N/A       |
| GOLD LEROS EMPREENDIMENTOS IMOBILIÁRIOS SPE LTDA.              | Sim | R\$ 10.001     | 10.001                     | Goldfarb    | 100%      | Goldfarb Serviços | 0%        | N/A     | N/A       | N/A     | N/A       | N/A     | N/A       | N/A     | N/A       |
| GOLD LEUCADA EMPREENDIMENTOS IMOBILIÁRIOS SPE LTDA.            | Sim | R\$ 876.900    | 876.900                    | Goldfarb    | 100%      | PDG Realty        | 0%        | N/A     | N/A       | N/A     | N/A       | N/A     | N/A       | N/A     | N/A       |
| GOLD SANTORINI EMPREENDIMENTOS IMOBILIÁRIOS SPE LTDA.          | Sim | R\$ 31.760.200 | 31.760.200                 | Goldfarb    | 100%      | PDG Realty        | 0%        | N/A     | N/A       | N/A     | N/A       | N/A     | N/A       | N/A     | N/A       |
| GOLD SIKINOS EMPREENDIMENTOS IMOBILIÁRIOS SPE LTDA.            | Sim | R\$ 20.556.510 | 20.556.510                 | Goldfarb    | 100%      | PDG Realty        | 0%        | N/A     | N/A       | N/A     | N/A       | N/A     | N/A       | N/A     | N/A       |
| GOLD IKRÁLIA EMPREENDIMENTOS IMOBILIÁRIOS SPE LTDA.            | Sim | R\$ 9.091.900  | 9.091.900                  | Goldfarb    | 100%      | PDG Realty        | 0%        | N/A     | N/A       | N/A     | N/A       | N/A     | N/A       | N/A     | N/A       |
| GOLD ANGOLA EMPREENDIMENTOS IMOBILIÁRIOS SPE LTDA.             | Sim | R\$ 19.762.200 | 19.762.200                 | Goldfarb    | 0%        | PDG ICUC          | 100%      | N/A     | N/A       | N/A     | N/A       | N/A     | N/A       | N/A     | N/A       |
| GOLD BÓSNIA EMPREENDIMENTOS IMOBILIÁRIOS SPE LTDA.             | Sim | R\$ 2.900.000  | 2.900.000                  | Goldfarb    | 100%      | PDG Realty        | 0%        | N/A     | N/A       | N/A     | N/A       | N/A     | N/A       | N/A     | N/A       |
| GOLD FUJI EMPREENDIMENTOS IMOBILIÁRIOS SPE LTDA.               | Sim | R\$ 13.699.756 | 13.699.756                 | Goldfarb    | 100%      | PDG Realty        | 0%        | N/A     | N/A       | N/A     | N/A       | N/A     | N/A       | N/A     | N/A       |

# Organograma Societário – Recuperandas

| Razão Social  | RJ  | Capital Social | Quantidade<br>Ações/Quotas | Sócio 1  | % Sócio 1 | Sócio 2    | % Sócio 2 | Sócio 3 | % Sócio 3 | Sócio 4 | % Sócio 4 | Sócio 5 | % Sócio 5 | Sócio 6 | % Sócio 6 |
|---|-----|----------------|----------------------------|----------|-----------|------------|-----------|---------|-----------|---------|-----------|---------|-----------|---------|-----------|
| GOLD GANA EMPREENDIMENTOS IMOBILIÁRIOS SPE LTDA.    | Sim | R\$ 3.793.900  | 3.793.900                  | Goldfarb | 100%      | PDG Realty | 0%        | N/A     | N/A       | N/A     | N/A       | N/A     | N/A       | N/A     | N/A       |
| GOLD LIMOGES EMPREENDIMENTOS IMOBILIÁRIOS SPE LTDA. | Sim | R\$ 1.541.998  | 1.541.998                  | Goldfarb | 100%      | PDG Realty | 0%        | N/A     | N/A       | N/A     | N/A       | N/A     | N/A       | N/A     | N/A       |
| GOLD LYON EMPREENDIMENTOS IMOBILIÁRIOS SPE LTDA.    | Sim | R\$ 6.259.171  | 6.259.171                  | Goldfarb | 100%      | PDG Realty | 0%        | N/A     | N/A       | N/A     | N/A       | N/A     | N/A       | N/A     | N/A       |
| GOLD SENEGAL EMPREENDIMENTOS IMOBILIÁRIOS SPE LTDA. | Sim | R\$ 3.096.000  | 3.096.000                  | Goldfarb | 88%       | PDG Realty | 12%       | N/A     | N/A       | N/A     | N/A       | N/A     | N/A       | N/A     | N/A       |
| GOLD SEVILLA EMPREENDIMENTOS IMOBILIÁRIOS SPE LTDA. | Não | R\$ 5.768.300  | 5.768.300                  | Goldfarb | 100%      | PDG Realty | 0%        | N/A     | N/A       | N/A     | N/A       | N/A     | N/A       | N/A     | N/A       |
| GOLD VALENCE EMPREENDIMENTOS IMOBILIÁRIOS SPE LTDA. | Sim | R\$ 9.237.800  | 9.237.800                  | Goldfarb | 50%       | PDG DI     | 50%       | N/A     | N/A       | N/A     | N/A       | N/A     | N/A       | N/A     | N/A       |
| GOLDFARB 1 EMPREENDIMENTO IMOBILIÁRIO LTDA.         | Sim | R\$ 2.447.000  | 2.447.000                  | Goldfarb | 100%      | API SPE 94 | 0%        | N/A     | N/A       | N/A     | N/A       | N/A     | N/A       | N/A     | N/A       |
| GOLDFARB 2 EMPREENDIMENTO IMOBILIÁRIO LTDA.         | Sim | R\$ 3.921.850  | 3.921.850                  | Goldfarb | 100%      | API SPE 94 | 0%        | N/A     | N/A       | N/A     | N/A       | N/A     | N/A       | N/A     | N/A       |
| GOLDFARB 5 EMPREENDIMENTO IMOBILIÁRIO LTDA.         | Sim | R\$ 5.672.200  | 5.672.200                  | Goldfarb | 100%      | PDG Realty | 0%        | N/A     | N/A       | N/A     | N/A       | N/A     | N/A       | N/A     | N/A       |
| GOLDFARB 6 EMPREENDIMENTO IMOBILIÁRIO LTDA.         | Sim | R\$ 43.576.900 | 43.576.900                 | Goldfarb | 100%      | PDG Realty | 0%        | N/A     | N/A       | N/A     | N/A       | N/A     | N/A       | N/A     | N/A       |
| GOLDFARB 7 EMPREENDIMENTO IMOBILIÁRIO LTDA.         | Sim | R\$ 8.302.300  | 8.302.300                  | Goldfarb | 100%      | PDG Realty | 0%        | N/A     | N/A       | N/A     | N/A       | N/A     | N/A       | N/A     | N/A       |
| GOLDFARB 8 EMPREENDIMENTO IMOBILIÁRIO LTDA.         | Sim | R\$ 7.429.502  | 7.429.502                  | Goldfarb | 100%      | PDG Realty | 0%        | N/A     | N/A       | N/A     | N/A       | N/A     | N/A       | N/A     | N/A       |
| GOLDFARB 10 EMPREENDIMENTO IMOBILIÁRIO LTDA.        | Sim | R\$ 2.803.000  | 2.803.000                  | Goldfarb | 100%      | PDG Realty | 0%        | N/A     | N/A       | N/A     | N/A       | N/A     | N/A       | N/A     | N/A       |
| GOLDFARB 12 EMPREENDIMENTO IMOBILIÁRIO LTDA.        | Sim | R\$ 24.134.800 | 24.134.800                 | Goldfarb | 100%      | PDG Realty | 0%        | N/A     | N/A       | N/A     | N/A       | N/A     | N/A       | N/A     | N/A       |
| GOLDFARB 13 EMPREENDIMENTO IMOBILIÁRIO LTDA.        | Sim | R\$ 3.525.730  | 3.525.730                  | Goldfarb | 100%      | PDG Realty | 0%        | N/A     | N/A       | N/A     | N/A       | N/A     | N/A       | N/A     | N/A       |
| GOLDFARB 15 EMPREENDIMENTO IMOBILIÁRIO LTDA.        | Não | R\$ 2.763.000  | 2.763.000                  | Goldfarb | 100%      | PDG Realty | 0%        | N/A     | N/A       | N/A     | N/A       | N/A     | N/A       | N/A     | N/A       |
| GOLDFARB 16 EMPREENDIMENTO IMOBILIÁRIO LTDA.        | Sim | R\$ 2.000      | 2.000                      | Goldfarb | 100%      | PDG Realty | 0%        | N/A     | N/A       | N/A     | N/A       | N/A     | N/A       | N/A     | N/A       |
| GOLDFARB 17 EMPREENDIMENTO IMOBILIÁRIO LTDA.        | Sim | R\$ 6.493.400  | 6.493.400                  | Asacorp  | 100%      | Agra       | 0%        | N/A     | N/A       | N/A     | N/A       | N/A     | N/A       | N/A     | N/A       |
| GOLDFARB 19 EMPREENDIMENTO IMOBILIÁRIO LTDA.        | Sim | R\$ 6.387.900  | 6.387.900                  | Goldfarb | 100%      | PDG Realty | 0%        | N/A     | N/A       | N/A     | N/A       | N/A     | N/A       | N/A     | N/A       |
| GOLDFARB 20 EMPREENDIMENTO IMOBILIÁRIO LTDA.        | Sim | R\$ 3.298.500  | 3.298.500                  | Goldfarb | 100%      | PDG Realty | 0%        | N/A     | N/A       | N/A     | N/A       | N/A     | N/A       | N/A     | N/A       |
| GOLDFARB 21 EMPREENDIMENTO IMOBILIÁRIO LTDA.        | Sim | R\$ 7.759.800  | 7.759.800                  | Goldfarb | 100%      | PDG Realty | 0%        | N/A     | N/A       | N/A     | N/A       | N/A     | N/A       | N/A     | N/A       |
| GOLDFARB 22 EMPREENDIMENTO IMOBILIÁRIO LTDA.        | Sim | R\$ 7.929.200  | 7.929.200                  | Goldfarb | 100%      | PDG Realty | 0%        | N/A     | N/A       | N/A     | N/A       | N/A     | N/A       | N/A     | N/A       |



# Organograma Societário – Recuperandas

| Razão Social   | RJ  | Capital Social  | Quantidade<br>Ações/Quotas | Sócio 1    | % Sócio 1 | Sócio 2              | % Sócio 2 | Sócio 3 | % Sócio 3 | Sócio 4 | % Sócio 4 | Sócio 5 | % Sócio 5 | Sócio 6 | % Sócio 6 |
|--|-----|-----------------|----------------------------|------------|-----------|----------------------|-----------|---------|-----------|---------|-----------|---------|-----------|---------|-----------|
| GOLDFARB 25 EMPREENDIMENTO IMOBILIÁRIO LTDA.                   | Sim | R\$ 9.519.800   | 9.519.800                  | Goldfarb   | 50%       | PDG DI               | 50%       | N/A     | N/A       | N/A     | N/A       | N/A     | N/A       | N/A     | N/A       |
| GOLDFARB 27 EMPREENDIMENTO IMOBILIÁRIO LTDA.                   | Sim | R\$ 6.187.500   | 6.187.500                  | Goldfarb   | 100%      | PDG Realty           | 0%        | N/A     | N/A       | N/A     | N/A       | N/A     | N/A       | N/A     | N/A       |
| GOLDFARB 29 EMPREENDIMENTO IMOBILIÁRIO LTDA.                   | Sim | R\$ 2.566.000   | 2.566.000                  | Goldfarb   | 100%      | PDG Realty           | 0%        | N/A     | N/A       | N/A     | N/A       | N/A     | N/A       | N/A     | N/A       |
| GOLDFARB 30 EMPREENDIMENTO IMOBILIÁRIO LTDA.                   | Não | R\$ 3.798.900   | 3.798.900                  | Goldfarb   | 100%      | PDG Realty           | 0%        | N/A     | N/A       | N/A     | N/A       | N/A     | N/A       | N/A     | N/A       |
| GOLDFARB 31 EMPREENDIMENTO IMOBILIÁRIO LTDA.                   | Sim | R\$ 1.471.400   | 1.471.400                  | Goldfarb   | 100%      | PDG Realty           | 0%        | N/A     | N/A       | N/A     | N/A       | N/A     | N/A       | N/A     | N/A       |
| GOLDFARB 34 EMPREENDIMENTO IMOBILIÁRIO LTDA.                   | Não | R\$ 66.000      | 66.000                     | Goldfarb   | 100%      | PDG Realty           | 0%        | N/A     | N/A       | N/A     | N/A       | N/A     | N/A       | N/A     | N/A       |
| GOLDFARB 35 EMPREENDIMENTO IMOBILIÁRIO LTDA.                   | Sim | R\$ 14.406.200  | 14.406.200                 | Goldfarb   | 100%      | PDG Realty           | 0%        | N/A     | N/A       | N/A     | N/A       | N/A     | N/A       | N/A     | N/A       |
| GOLDFARB 36 EMPREENDIMENTO IMOBILIÁRIO LTDA.                   | Sim | R\$ 5.298.500   | 5.298.500                  | Goldfarb   | 100%      | PDG Realty           | 0%        | N/A     | N/A       | N/A     | N/A       | N/A     | N/A       | N/A     | N/A       |
| GOLDFARB 38 EMPREENDIMENTO IMOBILIÁRIO LTDA.                   | Sim | R\$ 3.815.700   | 3.815.700                  | Goldfarb   | 100%      | PDG Realty           | 0%        | N/A     | N/A       | N/A     | N/A       | N/A     | N/A       | N/A     | N/A       |
| GOLD INVESTIMENTOS S/A   | Sim | R\$ 228.545.882 | 128.545.882                | PDG ICUC   | 47%       | Goldfarb<br>Serviços | 0%        | N/A     | N/A       | N/A     | N/A       | N/A     | N/A       | N/A     | N/A       |
| AQUILEIA INCORPORADORA LTDA.                                   | Sim | R\$ 2.000.000   | 2.000.000                  | Goldfarb   | 100%      | PDG Realty           | 0%        | N/A     | N/A       | N/A     | N/A       | N/A     | N/A       | N/A     | N/A       |
| GOLDFARB 41 EMPREENDIMENTO IMOBILIÁRIO LTDA.                   | Sim | R\$ 3.914.000   | 3.914.000                  | Goldfarb   | 100%      | PDG Realty           | 0%        | N/A     | N/A       | N/A     | N/A       | N/A     | N/A       | N/A     | N/A       |
| ZMF 24 INCORPORAÇÕES LTDA.                                     | Não | R\$ 100         | 100                        | PDG Realty | 100%      | PDG DI               | 0%        | N/A     | N/A       | N/A     | N/A       | N/A     | N/A       | N/A     | N/A       |
| GOLDFARB 49 EMPREENDIMENTO IMOBILIÁRIO LTDA.                   | Sim | R\$ 24.536.715  | 24.536.715                 | Goldfarb   | 100%      | PDG Realty           | 0%        | N/A     | N/A       | N/A     | N/A       | N/A     | N/A       | N/A     | N/A       |
| API SPE 60 - PLANEJAMENTO E DESENVOLVIMENTO DE EMPREENDIMENTOS | Sim | R\$ 3.525.523   | 3.525.523                  | Goldfarb   | 9999%     | PDG Realty           | 1%        | N/A     | N/A       | N/A     | N/A       | N/A     | N/A       | N/A     | N/A       |
| SCORPIO INCORPORADORA LTDA.                                    | Sim | R\$ 3.862.853   | 386.285.276                | Goldfarb   | 100%      | Goldfarb<br>Serviços | 0%        | N/A     | N/A       | N/A     | N/A       | N/A     | N/A       | N/A     | N/A       |
| AGRA JUNDIAÍ INCORPORADORA LTDA.                               | Sim | R\$ 10.221.000  | 1.022.099.999              | Goldfarb   | 100%      | PDG Realty           | 0%        | N/A     | N/A       | N/A     | N/A       | N/A     | N/A       | N/A     | N/A       |
| AGRA KAUAI INCORPORADORA LTDA.                                 | Sim | R\$ 2.277.500   | 2.277.500                  | Goldfarb   | 100%      | PDG Realty           | 0%        | N/A     | N/A       | N/A     | N/A       | N/A     | N/A       | N/A     | N/A       |
| API SPE 75 PLANEJAMENTO E DESENVOLVIMENTO DE EMPREENDIMENTOS   | Sim | R\$ 12.561.151  | 12.561.151                 | Goldfarb   | 100%      | Goldfarb<br>Serviços | 0%        | N/A     | N/A       | N/A     | N/A       | N/A     | N/A       | N/A     | N/A       |
| API SPE 09 PLANEJAMENTO E DESENVOLVIMENTO DE EMPREENDIMENTOS   | Sim | R\$ 10.001      | 10.001                     | PDG 67     | 100%      | Goldfarb             | 0%        | N/A     | N/A       | N/A     | N/A       | N/A     | N/A       | N/A     | N/A       |
| ARARAJUBA EMPREENDIMENTO IMOBILIÁRIO SPE LTDA.                 | Sim | R\$ 13.477.454  | 13.477.454                 | Goldfarb   | 100%      | PDG Realty           | 0%        | N/A     | N/A       | N/A     | N/A       | N/A     | N/A       | N/A     | N/A       |
| PDG 4 SERVIÇOS FINANCEIROS LTDA.                               | Não | R\$ 1.000       | 1.000                      | PDG Realty | 100%      | PDG DI               | 0%        | N/A     | N/A       | N/A     | N/A       | N/A     | N/A       | N/A     | N/A       |

# Organograma Societário – Recuperandas

| Razão Social   | RJ  | Capital Social  | Quantidade   | Sócio 1    | % Sócio 1 | Sócio 2              | % Sócio 2 | Sócio 3 | % Sócio 3 | Sócio 4 | % Sócio 4 | Sócio 5 | % Sócio 5 | Sócio 6 | % Sócio 6 |
|--|-----|-----------------|--------------|------------|-----------|----------------------|-----------|---------|-----------|---------|-----------|---------|-----------|---------|-----------|
|  |     |                 | Ações/Quotas |            |           |                      |           |         |           |         |           |         |           |         |           |
| PDG 2 SERVIÇOS FINANCEIROS LTDA.                               | Não | R\$ 1.000       | 1.000        | PDG Realty | 100%      | PDG DI               | 0%        | N/A     | N/A       | N/A     | N/A       | N/A     | N/A       | N/A     | N/A       |
| API SPE 93 - PLANEJAMENTO E DESENVOLVIMENTO DE EMPREENDIMENTOS | Sim | R\$ 2.329.317   | 2.329.318    | Goldfarb   | 100%      | Goldfarb Serviços    | 0%        | N/A     | N/A       | N/A     | N/A       | N/A     | N/A       | N/A     | N/A       |
| API SPE 94 - PLANEJAMENTO E DESENVOLVIMENTO DE EMPREENDIMENTOS | Sim | R\$ 4.600       | 4.600        | Goldfarb   | 100%      | Goldfarb Serviços    | 0%        | N/A     | N/A       | N/A     | N/A       | N/A     | N/A       | N/A     | N/A       |
| PDG SPE 34 EMPREENDIMENTOS IMOBILIÁRIOS LTDA.                  | Sim | R\$ 6.024.494   | 6.024.494    | Goldfarb   | 77%       | PDG Realty           | 23%       | N/A     | N/A       | N/A     | N/A       | N/A     | N/A       | N/A     | N/A       |
| CALICANTO INCORPORADORA LTDA.                                  | Sim | R\$ 1.200.000   | 1.200.000    | Goldfarb   | 100%      | PDG Realty           | 0%        | N/A     | N/A       | N/A     | N/A       | N/A     | N/A       | N/A     | N/A       |
| PDG SPE 17 EMPREENDIMENTOS IMOBILIÁRIOS LTDA.                  | Sim | R\$ 1.000       | 1.000        | Goldfarb   | 100%      | PDG Realty           | 0%        | N/A     | N/A       | N/A     | N/A       | N/A     | N/A       | N/A     | N/A       |
| PDG SPE 18 EMPREENDIMENTOS IMOBILIÁRIOS LTDA.                  | Sim | R\$ 1.168.081   | 1.168.081    | Goldfarb   | 100%      | PDG Realty           | 0%        | N/A     | N/A       | N/A     | N/A       | N/A     | N/A       | N/A     | N/A       |
| PDG SPE 19 EMPREENDIMENTOS IMOBILIÁRIOS LTDA.                  | Sim | R\$ 30.046.690  | 30.046.690   | Goldfarb   | 100%      | PDG Realty           | 0%        | N/A     | N/A       | N/A     | N/A       | N/A     | N/A       | N/A     | N/A       |
| ILHAS GREGAS INCORPORADORA SPE LTDA.                           | Sim | R\$ 500.000     | 500.000      | Goldfarb   | 100%      | PDG Realty           | 0%        | N/A     | N/A       | N/A     | N/A       | N/A     | N/A       | N/A     | N/A       |
| PDG SPE 38 EMPREENDIMENTOS IMOBILIÁRIOS LTDA.                  | Sim | R\$ 33.296.097  | 33.296.097   | PDG Realty | 100%      | PDG ICUC             | 0%        | N/A     | N/A       | N/A     | N/A       | N/A     | N/A       | N/A     | N/A       |
| PDG SERVIÇOS DE CONSULTORIA IMOBILIÁRIA LTDA.                  | Sim | R\$ 1.000       | 1.000        | PDG Realty | 100%      | PDG DI               | 0%        | N/A     | N/A       | N/A     | N/A       | N/A     | N/A       | N/A     | N/A       |
| PDG 3 SERVIÇOS FINANCEIROS LTDA.                               | Não | R\$ 1.000       | 1.000        | PDG Realty | 100%      | PDG DI               | 0%        | N/A     | N/A       | N/A     | N/A       | N/A     | N/A       | N/A     | N/A       |
| PDG SPE 43 EMPREENDIMENTO IMOBILIÁRIO LTDA.                    | Sim | R\$ 1.000       | 1.000        | Goldfarb   | 50%       | PDG Realty           | 50%       | N/A     | N/A       | N/A     | N/A       | N/A     | N/A       | N/A     | N/A       |
| PDG SPE 15 EMPREENDIMENTOS IMOBILIÁRIOS LTDA.                  | Não | R\$ 1.000       | 1.000        | PDG Realty | 100%      | PDG ICUC             | 0%        | N/A     | N/A       | N/A     | N/A       | N/A     | N/A       | N/A     | N/A       |
| PDG SPE 13 EMPREENDIMENTO IMOBILIÁRIO LTDA.                    | Sim | R\$ 1.000       | 1.000        | Goldfarb   | 50%       | PDG Realty           | 50%       | N/A     | N/A       | N/A     | N/A       | N/A     | N/A       | N/A     | N/A       |
| PDG 67 EMPREENDIMENTOS IMOBILIÁRIOS LTDA.                      | Sim | R\$ 280.615.452 | 280.615.452  | PDG Realty | 0%        | Goldfarb             | 0%        | N/A     | N/A       | N/A     | N/A       | N/A     | N/A       | N/A     | N/A       |
| NF 1 INCORPORAÇÕES LTDA.                                       | Não | R\$ 800         | 800          | PDG Realty | 100%      | PDG DI               | 0%        | N/A     | N/A       | N/A     | N/A       | N/A     | N/A       | N/A     | N/A       |
| ZMF 12 INCORPORAÇÕES S/A                                       | Não | R\$ 100         | 100          | PDG Realty | 100%      | PDG DI               | 0%        | N/A     | N/A       | N/A     | N/A       | N/A     | N/A       | N/A     | N/A       |
| CIDADE DE LIMA SPE EMPREENDIMENTOS IMOBILIÁRIOS S/A            | Não | R\$ 13.751.000  | 1.334        | AGRA       | 25%       | JPL                  | 75%       | N/A     | N/A       | N/A     | N/A       | N/A     | N/A       | N/A     | N/A       |
| CONDOMÍNIO DE CONSTRUÇÃO DO EDIFÍCIO MERIDIANO                 | Não | R\$ 100         | 100          | CHL CVI    | 100%      | N/A                  | N/A       | N/A     | N/A       | N/A     | N/A       | N/A     | N/A       | N/A     | N/A       |
| CONSÓRCIO RESIDENCIAL VILLAS DA ESPANHA                        | Não | N/A             | N/A          | Passarelli | 50%       | Goldfarb Incorporaçõ | 50%       | N/A     | N/A       | N/A     | N/A       | N/A     | N/A       | N/A     | N/A       |
| CONSÓRCIO RESIDENCIAL VILLA ROMANA                             | Não | N/A             | N/A          | Passarelli | 50%       | Goldfarb Incorporaçõ | 50%       | N/A     | N/A       | N/A     | N/A       | N/A     | N/A       | N/A     | N/A       |

# Organograma Societário – Recuperandas

| Razão Social  | RJ  | Capital Social  | Quantidade<br>Ações/Quotas | Sócio 1     | % Sócio 1 | Sócio 2                 | % Sócio 2 | Sócio 3 | % Sócio 3 | Sócio 4  | % Sócio 4 | Sócio 5 | % Sócio 5 | Sócio 6 | % Sócio 6 |
|---|-----|-----------------|----------------------------|-------------|-----------|-------------------------|-----------|---------|-----------|----------|-----------|---------|-----------|---------|-----------|
| CONSÓRCIO RESIDENCIAL PRAÇA DAS AMÉRICAS                  | Não | N/A             | N/A                        | Passarelli  | 50%       | Aroeira                 | 50%       | N/A     | N/A       | N/A      | N/A       | N/A     | N/A       | N/A     | N/A       |
| CONSÓRCIO FREGUESIA                                       | Não | N/A             | N/A                        | Fibra       | 50%       | Goldfarb                | 50%       | N/A     | N/A       | N/A      | N/A       | N/A     | N/A       | N/A     | N/A       |
| CONSÓRCIO VILA PRUDENTE                                   | Não | N/A             | N/A                        | Fibra       | 50%       | Goldfarb                | 50%       | N/A     | N/A       | N/A      | N/A       | N/A     | N/A       | N/A     | N/A       |
| CONSÓRCIO FIBRA/GOLDFARB ABAGIBA                          | Não | N/A             | N/A                        | Fibra       | 50%       | Goldfarb                | 50%       | N/A     | N/A       | N/A      | N/A       | N/A     | N/A       | N/A     | N/A       |
| CONSÓRCIO FIBRA/GOLDFARB EMÍLIO CARLOS                    | Não | N/A             | N/A                        | Fibra       | 50%       | Goldfarb                | 50%       | N/A     | N/A       | N/A      | N/A       | N/A     | N/A       | N/A     | N/A       |
| CONSÓRCIO FIBRA/GOLDFARB MAJOR DANTAS                     | Não | N/A             | N/A                        | Fibra       | 50%       | Goldfarb                | 50%       | N/A     | N/A       | N/A      | N/A       | N/A     | N/A       | N/A     | N/A       |
| AGRE KS EMPREENDIMENTOS IMOBILIÁRIOS S/A                  | Sim | R\$ 147.210.241 | 120.016.463                | Agre        | 100%      | N/A                     | N/A       | N/A     | N/A       | N/A      | N/A       | N/A     | N/A       | N/A     | N/A       |
| PDG LN INCORPORAÇÕES E CONSTRUÇÕES S/A                    | Não | R\$ 125         | 125                        | PDG Realty  | 64%       | Agra                    | 16%       | LN      | 0         | LN FILHO | 10%       | N/A     | N/A       | N/A     | N/A       |
| PDG LN 33 INCORPORAÇÃO E EMPREENDIMENTOS LTDA.            | Sim | R\$ 3.186.359   | 3.186.359                  | PDG Realty  | 80%       | Agra                    | 20%       | N/A     | N/A       | N/A      | N/A       | N/A     | N/A       | N/A     | N/A       |
| PDG LN 34 INCORPORAÇÃO E EMPREENDIMENTO LTDA.             | Sim | R\$ 7.507.567   | 7.507.567                  | PDG Realty  | 80%       | Agra                    | 20%       | N/A     | N/A       | N/A      | N/A       | N/A     | N/A       | N/A     | N/A       |
| PDG LN 35 INCORPORAÇÃO E EMPREENDIMENTOS LTDA.            | Sim | R\$ 4.000.000   | 4.000.000                  | PDG Realty  | 80%       | Agra                    | 20%       | N/A     | N/A       | N/A      | N/A       | N/A     | N/A       | N/A     | N/A       |
| PDG LN 37 INCORPORAÇÃO E EMPREENDIMENTOS LTDA.            | Sim | R\$ 461.600     | 461.600                    | PDG Realty  | 80%       | Agra                    | 20%       | N/A     | N/A       | N/A      | N/A       | N/A     | N/A       | N/A     | N/A       |
| PDG LN 38 INCORPORAÇÃO E EMPREENDIMENTOS LTDA.            | Não | R\$ 2.000       | 2.000                      | PDG Realty  | 80%       | Agra                    | 20%       | N/A     | N/A       | N/A      | N/A       | N/A     | N/A       | N/A     | N/A       |
| LN 8 INCORPORAÇÃO E EMPREENDIMENTOS LTDA.                 | Sim | R\$ 10.497.476  | 1.049.747.616              | PDG Realty  | 49%       | Goldfarb<br>Incorporaçõ | 34%       | CHL DI  | 11        | Mintaka  | 6%        | N/A     | N/A       | N/A     | N/A       |
| PDG LN 1 INCORPORAÇÃO E EMPREENDIMENTO IMOBILIÁRIO LTDA.  | Sim | R\$ 11.001.000  | 11.001.000                 | PDG Realty  | 90%       | Agra                    | 10%       | N/A     | N/A       | N/A      | N/A       | N/A     | N/A       | N/A     | N/A       |
| PDG LN 2 INCORPORAÇÃO E EMPREENDIMENTO S/A                | Não | R\$ 9.000.000   | 9.000.000                  | PDG Realty  | 66%       | Agra                    | 4%        | DLN     | 0         | DLN 2    | 5%        | N/A     | N/A       | N/A     | N/A       |
| PDG LN 3 INCORPORAÇÃO E EMPREENDIMENTOS LTDA.             | Não | R\$ 1.001.000   | 1.001.000                  | Goldfarb    | 50%       | PDG Realty              | 40%       | Agra    | 0         | N/A      | N/A       | N/A     | N/A       | N/A     | N/A       |
| PDG LN 22 INCORPORAÇÃO E EMPREENDIMENTO IMOBILIÁRIO LTDA. | Não | R\$ 10.001.000  | 10.001.000                 | PDG Realty  | 90%       | Agra                    | 10%       | N/A     | N/A       | N/A      | N/A       | N/A     | N/A       | N/A     | N/A       |
| SPE PDG LN 11 INCORPORAÇÕES LTDA.                         | Sim | R\$ 324.000     | 324.000                    | PDG Realty  | 80%       | Agra                    | 20%       | N/A     | N/A       | N/A      | N/A       | N/A     | N/A       | N/A     | N/A       |
| SPE PDG LN 18 INCORPORAÇÕES LTDA.                         | Não | R\$ 50.000      | 50.000                     | Incorporada | N/A       | N/A                     | N/A       | N/A     | N/A       | N/A      | N/A       | N/A     | N/A       | N/A     | N/A       |
| SPE PDG LN 19 INCORPORAÇÕES LTDA.                         | Não | R\$ 50.000      | 50.000                     | PDG Realty  | 80%       | Agra                    | 20%       | N/A     | N/A       | N/A      | N/A       | N/A     | N/A       | N/A     | N/A       |
| SPE PDG LN 21 INCORPORAÇÕES LTDA.                         | Não | R\$ 50.000      | 50.000                     | PDG Realty  | 80%       | Agra                    | 20%       | N/A     | N/A       | N/A      | N/A       | N/A     | N/A       | N/A     | N/A       |

# Organograma Societário – Recuperandas

| Razão Social                                     | RJ  | Capital Social    | Quantidade<br>Ações/Quotas | Sócio 1                 | % Sócio 1 | Sócio 2                 | % Sócio 2 | Sócio 3 | % Sócio 3 | Sócio 4 | % Sócio 4 | Sócio 5 | % Sócio 5 | Sócio 6 | % Sócio 6 |
|--|-----|-------------------|----------------------------|-------------------------|-----------|-------------------------|-----------|---------|-----------|---------|-----------|---------|-----------|---------|-----------|
| SPE PDG LN 16 INCORPORAÇÕES IMOBILIÁRIAS LTDA.   | Não | R\$ 50.000        | 50.000                     | PDG Realty              | 80%       | Agra                    | 20%       | N/A     | N/A       | N/A     | N/A       | N/A     | N/A       | N/A     | N/A       |
| SPE PDG LN 20 INCORPORAÇÕES IMOBILIÁRIAS LTDA.   | Não | R\$ 50.000        | 50.000                     | PDG Realty              | 80%       | Agra                    | 20%       | N/A     | N/A       | N/A     | N/A       | N/A     | N/A       | N/A     | N/A       |
| LN 39 INCORPORAÇÃO E EMPREENDIMENTOS LTDA.       | Sim | R\$ 7.501.000     | 7.501.000                  | PDG Realty              | 1%        | PDG LN                  | 99%       | N/A     | N/A       | N/A     | N/A       | N/A     | N/A       | N/A     | N/A       |
| MINTAKA INCORPORADORA LTDA.                      | Sim | R\$ 310.215.948   | 31.021.594.805             | Agra                    | 100%      | Agre                    | 0%        | N/A     | N/A       | N/A     | N/A       | N/A     | N/A       | N/A     | N/A       |
| ATMOS INCORPORADORA LTDA.                        | Sim | R\$ 54.967.844    | 5.496.784.402              | Mintaka                 | 78%       | Goldfarb<br>Incorporaçõ | 17%       | CHL DI  | 0         | N/A     | N/A       | N/A     | N/A       | N/A     | N/A       |
| COLINA DE PIATÁ INCORPORADORA LTDA.              | Sim | R\$ 7.769.320.297 | 2.041.327.197              | Mintaka                 | 100%      | Agra                    | 0%        | N/A     | N/A       | N/A     | N/A       | N/A     | N/A       | N/A     | N/A       |
| GREENVILLE INCORPORADORA LTDA.                   | Sim | R\$ 4.138.800     | 4.138.800                  | Agra                    | 100%      | Mintaka                 | 0%        | N/A     | N/A       | N/A     | N/A       | N/A     | N/A       | N/A     | N/A       |
| RESERVA DE PIATÁ INCORPORADORA LTDA.             | Sim | R\$ 4.914.842     | 491.484.244                | Mintaka                 | 0%        | PDG 67                  | 100%      | N/A     | N/A       | N/A     | N/A       | N/A     | N/A       | N/A     | N/A       |
| GREENVILLE B INCORPORADORA LTDA.                 | Sim | R\$ 26.733.900    | 2.673.390.003              | Goldfarb<br>Serviços    | 0%        | PDG 64                  | 100%      | N/A     | N/A       | N/A     | N/A       | N/A     | N/A       | N/A     | N/A       |
| GREENVILLE H INCORPORADORA LTDA.                 | Sim | R\$ 1.823.831     | 182.383.145                | Agra                    | 0%        | Mintaka                 | 100%      | N/A     | N/A       | N/A     | N/A       | N/A     | N/A       | N/A     | N/A       |
| GREENVILLE N INCORPORADORA LTDA.                 | Não | R\$ 1.563.535     | 156.353.537                | Agra                    | 1%        | Mintaka                 | 99%       | N/A     | N/A       | N/A     | N/A       | N/A     | N/A       | N/A     | N/A       |
| GREENVILLE I INCORPORADORA S/A                   | Sim | R\$ 12.759.927    | 1.275.992.742              | PDG 64                  | 62%       | Goldfarb<br>Serviços    | 0%        |         |           | N/A     | N/A       | N/A     | N/A       | N/A     | N/A       |
| RESERVA 3 INCORPORADORA S/A                      | Sim | R\$ 2.476.677     | 247.667.735                | Agra                    | 0%        | Mintaka                 | 61%       | FIP     | 0         | N/A     | N/A       | N/A     | N/A       | N/A     | N/A       |
| GREENVILLE E INCORPORADORA S/A                   | Sim | R\$ 2.083.814     | 208.381.378                | Agra                    | 0%        | Mintaka                 | 5%        | FIP     | 1         | N/A     | N/A       | N/A     | N/A       | N/A     | N/A       |
| ASSOCIAÇÃO DE MELHORAMENTOS BUONA VITA ATIBAIA   | Não | N/A               | N/A                        | N/A                     | N/A       | N/A                     | N/A       | N/A     | N/A       | N/A     | N/A       | N/A     | N/A       | N/A     | N/A       |
| ASSOCIAÇÃO DE MELHORAMENTOS BUONA VITA FLORENÇA  | Não | N/A               | N/A                        | ZMF 5                   | 100%      | N/A                     | N/A       | N/A     | N/A       | N/A     | N/A       | N/A     | N/A       | N/A     | N/A       |
| ASSOCIAÇÃO DE MELHORAMENTOS BUONA VITA PETROLINA | Não | N/A               | N/A                        | ORA                     | N/A       | PDG ICUC                | N/A       | N/A     | N/A       | N/A     | N/A       | N/A     | N/A       | N/A     | N/A       |
| ASSOCIAÇÃO DE MELHORAMENTOS BUONA VITA SIENA     | Não | N/A               | N/A                        | ATP<br>Adelaide         | 100%      | N/A                     | N/A       | N/A     | N/A       | N/A     | N/A       | N/A     | N/A       | N/A     | N/A       |
| ASSOCIAÇÃO DE MELHORAMENTOS BUONA VITA TOSCANA   | Não | N/A               | N/A                        | ZMF 5                   | 100%      | N/A                     | N/A       | N/A     | N/A       | N/A     | N/A       | N/A     | N/A       | N/A     | N/A       |
| ASSOCIAÇÃO DE MELHORAMENTOS RESERVA DO VALLE     | Não | N/A               | N/A                        | Santo<br>AnDr.é VVM     | N/A       | PDG ICUC                | N/A       | N/A     | N/A       | N/A     | N/A       | N/A     | N/A       | N/A     | N/A       |
| CONSÓRCIO ALDEBARAN- SAIPH                       | Não | N/A               | N/A                        | Saiph                   | 59%       | Aldebaran               | 41%       | N/A     | N/A       | N/A     | N/A       | N/A     | N/A       | N/A     | N/A       |
| CONSÓRCIO BORGES DE FIGUEIREDO - AROEIRA         | Não | N/A               | N/A                        | Borges de<br>Figueiredo | 29%       | Aroeira                 | 71%       | N/A     | N/A       | N/A     | N/A       | N/A     | N/A       | N/A     | N/A       |

# Organograma Societário – Recuperandas

| Razão Social  | RJ  | Capital Social    | Quantidade<br>Ações/Quotas | Sócio 1        | % Sócio 1 | Sócio 2      | % Sócio 2 | Sócio 3    | % Sócio 3 | Sócio 4             | % Sócio 4 | Sócio 5 | % Sócio 5 | Sócio 6 | % Sócio 6 |
|---|-----|-------------------|----------------------------|----------------|-----------|--------------|-----------|------------|-----------|---------------------|-----------|---------|-----------|---------|-----------|
| CONSÓRCIO CICLAME - ASTROEMERIA                           | Não | N/A               | N/A                        | Ciclame        | 57%       | Astroemeria  | 43%       | N/A        | N/A       | N/A                 | N/A       | N/A     | N/A       | N/A     | N/A       |
| CONSÓRCIO DE PINEDO - MOGNO                               | Não | N/A               | N/A                        | De Pinedo      | 26%       | Mogno        | 74%       | N/A        | N/A       | N/A                 | N/A       | N/A     | N/A       | N/A     | N/A       |
| CONSÓRCIO FLEX  | Não | N/A               | N/A                        | Reserva 3      | N/A       | Gobi         | N/A       | N/A        | N/A       | N/A                 | N/A       | N/A     | N/A       | N/A     | N/A       |
| CONSÓRCIO HELICÔNIA - MATEUS LEÃO                         | Não | N/A               | N/A                        | Heliconia      | 56%       | Matheus Leão | 44%       | N/A        | N/A       | N/A                 | N/A       | N/A     | N/A       | N/A     | N/A       |
| CONSÓRCIO LACERDA FRANCO - ACACIA                         | Não | N/A               | N/A                        | Lacerda Franco | 50%       | Acacia       | 50%       | N/A        | N/A       | N/A                 | N/A       | N/A     | N/A       | N/A     | N/A       |
| CONSÓRCIO PLATNO  | Não | N/A               | N/A                        | Greenville E   | N/A       | Hortoville   | N/A       | N/A        | N/A       | N/A                 | N/A       | N/A     | N/A       | N/A     | N/A       |
| CONSÓRCIO SÃO BERNARDO I - EUCALIPTO                      | Não | N/A               | N/A                        | S. Bernardo I  | 63%       | Eucalipto    | 37%       | N/A        | N/A       | N/A                 | N/A       | N/A     | N/A       | N/A     | N/A       |
| JARDINS INCORPORAÇÃO SPE S/A                              | Não | R\$ 1.229.362     | 1.229.362                  | PDG Realty     | 100%      | PDG DI       | 0%        | N/A        | N/A       | N/A                 | N/A       | N/A     | N/A       | N/A     | N/A       |
| PDG REALTY S/A EMPREENDIMENTOS E PARTICIPAÇÕES            | Sim | R\$ 4.970.079.848 | 1.339.547.923              | N/A            | N/A       | N/A          | N/A       | N/A        | N/A       | N/A                 | N/A       | N/A     | N/A       | N/A     | N/A       |
| PDG DESENVOLVIMENTO IMOBILIÁRIO S/A                       | Sim | R\$ 209.506.553   | 209.506.553                | PDG Realty     | 100%      | N/A          | N/A       | N/A        | N/A       | N/A                 | N/A       | N/A     | N/A       | N/A     | N/A       |
| PDG COMPANHIA SECURITIZADORA                              | Sim | R\$ 24.383.678    | 23.295.669                 | PDG Realty     | 100%      | PDG DI       | 0%        | N/A        | N/A       | N/A                 | N/A       | N/A     | N/A       | N/A     | N/A       |
| PDG ARAXÁ INCOME LTDA                                     | Sim | R\$ 9.799.581     | 9.799.581                  | PDG Realty     | 100%      | PDG DI       | 0%        | N/A        | N/A       | N/A                 | N/A       | N/A     | N/A       | N/A     | N/A       |
| COLORE EMPREENDIMENTOS IMOBILIÁRIOS SPE S/A               | Sim | R\$ 34.401.001    | 45.861.870                 | PDG Realty     | 87%       | MAF          | 6%        | ROFER      | 0         | Ecoesfera           | 2%        | N/A     | N/A       | N/A     | N/A       |
| ECO LIFE SANTANA EMPREENDIMENTO IMOBILIÁRIO S/A           | Sim | R\$ 7.201.000     | 7.201.000                  | MAF            | 5%        | ROFER        | 5%        | Ecoesfera  | 0         | PDG Realty          | 80%       | N/A     | N/A       | N/A     | N/A       |
| ECO LIFE INDEPENDÊNCIA EMPREENDIMENTO IMOBILIÁRIO S/A     | Sim | R\$ 14.001.001    | 14.001.001                 | MAF            | 10%       | Ecoesfera    | 10%       | PDG Realty | 1         | N/A                 | N/A       | N/A     | N/A       | N/A     | N/A       |
| ECOLIFE CAMPESTRE EMPREENDIMENTOS IMOBILIÁRIOS S/A        | Sim | R\$ 12.659.159    | 12.659.159                 | MAF            | 6%        | ROFER        | 6%        | Ecoesfera  | 0         | PDG Realty          | 80%       | N/A     | N/A       | N/A     | N/A       |
| ECO LIFE PARQUE PRADO EMPREENDIMENTOS IMOBILIÁRIOS S/A    | Sim | R\$ 5.900.001     | 5.900.001                  | MAF            | 10%       | ROFER        | 10%       | PDG Realty | 1         | N/A                 | N/A       | N/A     | N/A       | N/A     | N/A       |
| ECOLIFE RECREIO EMPREENDIMENTOS IMOBILIÁRIOS S/A          | Sim | R\$ 25.489.431    | 19.181.393                 | PDG Realty     | 86%       | MAF          |           | ROFER      | 0         | Ecoesfera Empreendi | N/A       | N/A     | N/A       | N/A     | N/A       |
| ECO LIFE VILA LEOPOLDINA EMPREENDIMENTOS IMOBILIÁRIOS S/A | Sim | R\$ 1.601.063     | 1.601.063                  | MAF            | 20%       | PDG Realty   | 80%       | N/A        | N/A       | N/A                 | N/A       | N/A     | N/A       | N/A     | N/A       |
| ECOLIFE FREGUESIA EMPREENDIMENTOS IMOBILIÁRIOS S/A        | Sim | N/A               | N/A                        | MAF            | 10%       | ROFER        | 10%       | PDG Realty | 1         | N/A                 | N/A       | N/A     | N/A       | N/A     | N/A       |
| ECO LIFE BUTANTÃ EMPREENDIMENTOS IMOBILIÁRIOS S/A         | Sim | R\$ 2.353.001     | 2.353.001                  | PDG Realty     | 100%      | N/A          | N/A       | N/A        | N/A       | N/A                 | N/A       | N/A     | N/A       | N/A     | N/A       |
| CLUB FLORENÇA EMPREENDIMENTO IMOBILIÁRIO S/A              | Sim | R\$ 6.444.308     | 6.444.308                  | PDG Realty     | 51%       | Ágra         | 0%        | N/A        | N/A       | N/A                 | N/A       | N/A     | N/A       | N/A     | N/A       |

# Organograma Societário – Recuperandas

| Razão Social   | RJ  | Capital Social  | Quantidade<br>Ações/Quotas | Sócio 1           | % Sócio 1 | Sócio 2          | % Sócio 2 | Sócio 3        | % Sócio 3 | Sócio 4 | % Sócio 4 | Sócio 5 | % Sócio 5 | Sócio 6 | % Sócio 6 |
|--|-----|-----------------|----------------------------|-------------------|-----------|------------------|-----------|----------------|-----------|---------|-----------|---------|-----------|---------|-----------|
| CLUB FELICITÁ EMPREENDIMENTO IMOBILIÁRIO S/A                 | Sim | R\$ 12.476.450  | 12.476.450                 | Agra              | 25%       | PDG Realty       | 75%       | N/A            | N/A       | N/A     | N/A       | N/A     | N/A       | N/A     | N/A       |
| VISTA DO SOL INCORPORAÇÃO E EMPREENDIMENTO IMOBILIÁRIO LTDA. | Não | R\$ 4.976.230   | 4.976.230                  | PDG Realty        | 90%       | Agra             | 10%       | N/A            | N/A       | N/A     | N/A       | N/A     | N/A       | N/A     | N/A       |
| GPSPE2006-A PARTICIPAÇÕES S/A                                | Não | R\$ 1.000       | 1.000                      | Gulf Investimento | 100%      | PDG Realty       | 0%        | N/A            | N/A       | N/A     | N/A       | N/A     | N/A       | N/A     | N/A       |
| PERFORMANCE BR EMPREENDIMENTOS IMOBILIÁRIOS S/A              | Não | R\$ 26.716.550  | 26.716.550                 | Performace        | 32%       | PDG Realty       | 68%       | N/A            | N/A       | N/A     | N/A       | N/A     | N/A       | N/A     | N/A       |
| PDG NOVA LIMA INCORPORAÇÃO S/A                               | Não | R\$ 32.000.100  | 24.653.302                 | Dominus           | 20%       | PDG Realty       | 80%       | N/A            | N/A       | N/A     | N/A       | N/A     | N/A       | N/A     | N/A       |
| PREMIER DA SERRA INCORPORAÇÕES S/A                           | Não | R\$ 4.032.897   | 4.032.897                  | Dominus           | 20%       | PDG Realty       | 80%       | N/A            | N/A       | N/A     | N/A       | N/A     | N/A       | N/A     | N/A       |
| PDG BH INCORPORAÇÕES S/A                                     | Não | R\$ 18.343.855  | 18.343.855                 | Dominus           | 20%       | PDG Realty       | 80%       | N/A            | N/A       | N/A     | N/A       | N/A     | N/A       | N/A     | N/A       |
| PDG LN 6 INCORPORAÇÃO E EMPREENDIMENTO LTDA.                 | Não | R\$ 9.001.000   | 9.001.000                  | PDG Realty        | 80%       | Agra             | 20%       | N/A            | N/A       | N/A     | N/A       | N/A     | N/A       | N/A     | N/A       |
| PDG LN 28 INCORPORAÇÕES E EMPREENDIMENTO LTDA.               | Sim | R\$ 10.827.238  | 10.827.238                 | PDG Realty        | 87%       | Agra             | 13%       | N/A            | N/A       | N/A     | N/A       | N/A     | N/A       | N/A     | N/A       |
| PDG LN 29 INCORPORAÇÃO E EMPREENDIMENTOS LTDA.               | Não | R\$ 8.238.500   | 8.238.500                  | PDG Realty        | 64%       | Agra             | 16%       | N/A            | N/A       | N/A     | N/A       | N/A     | N/A       | N/A     | N/A       |
| SARDENHA EMPREENDIMENTOS IMOBILIÁRIOS S/A                    | Não | R\$ 400.000     | 400.000                    | CYCHORP           | 20%       | PDG Realty       | 80%       | N/A            | N/A       | N/A     | N/A       | N/A     | N/A       | N/A     | N/A       |
| ZMF 5 INCORPORAÇÕES LTDA.                                    | Sim | R\$ 22.280.600  | 22.280.600                 | PDG Realty        | 99%       | PDG DI           | 1%        | N/A            | N/A       | N/A     | N/A       | N/A     | N/A       | N/A     | N/A       |
| ATP ADELAIDE PARTICIPAÇÕES LTDA.                             | Sim | R\$ 11.871.017  | 11.871.017                 | PDG 67            | 100%      | PDG Realty       | 0%        | N/A            | N/A       | N/A     | N/A       | N/A     | N/A       | N/A     | N/A       |
| PDG LN 31 INCORPORAÇÃO E EMPREENDIMENTOS IMOBILIÁRIOS LTDA.  | Sim | R\$ 5.496.387   | 5.496.387                  | PDG Realty        | 80%       | Agra             | 20%       | N/A            | N/A       | N/A     | N/A       | N/A     | N/A       | N/A     | N/A       |
| PDG LN 7 INCORPORAÇÃO E EMPREENDIMENTOS S/A                  | Sim | R\$ 10.000.000  | 10.000.000                 | N/A               | N/A       | PDG Realty       | N/A       | Agra           | N/A       | N/A     | N/A       | N/A     | N/A       | N/A     | N/A       |
| PDG LN 9 INCORPORAÇÃO E EMPREENDIMENTOS S/A                  | Sim | R\$ 9.585.652   | 9.585.652                  | PDG Realty        | 25%       | Agra             | 75%       | N/A            | N/A       | N/A     | N/A       | N/A     | N/A       | N/A     | N/A       |
| PARQUE MILENIO II EMPREENDIMENTOS IMOBILIÁRIOS LTDA.         | Não | R\$ 4.000.000   | 4.000.000                  | PDG Realty        | 50%       | Fator            | 50%       | Paulo Henrique | 0         | N/A     | N/A       | N/A     | N/A       | N/A     | N/A       |
| LAPIN INCORPORAÇÃO SPE S/A                                   | Não | R\$ 1.158.709   | 1.158.709                  | PDG Realty        | 100%      | PDG DI           | N/A       | N/A            | N/A       | N/A     | N/A       | N/A     | N/A       | N/A     | N/A       |
| ZMF 14 INCORPORAÇÕES S/A                                     | Não | R\$ 100         | 100                        | PDG Realty        | 100%      | PDG DI           | 0%        | N/A            | N/A       | N/A     | N/A       | N/A     | N/A       | N/A     | N/A       |
| PDG 64 EMPREENDIMENTOS E PARTICIPAÇÕES S/A                   | Sim | R\$ 1.087.517   | 217.403.978                | PDG Realty        | 100%      | N/A              | N/A       | N/A            | N/A       | N/A     | N/A       | N/A     | N/A       | N/A     | N/A       |
| PARTEX INCORPORAÇÕES LTDA.                                   | Sim | R\$ 11.000      | 11.000                     | Agra Pradesh      | 100%      | Pdg Incorporador | 0%        | N/A            | N/A       | N/A     | N/A       | N/A     | N/A       | N/A     | N/A       |
| AGRE EMPREENDIMENTOS IMOBILIÁRIOS LTDA.                      | Sim | R\$ 864.433.545 | 86.443.354.504             | PDG Realty        | 100%      | PDG DI           | 0%        | N/A            | N/A       | N/A     | N/A       | N/A     | N/A       | N/A     | N/A       |

# Organograma Societário – Recuperandas

| Razão Social   | RJ  | Capital Social    | Quantidade<br>Ações/Quotas | Sócio 1    | % Sócio 1 | Sócio 2              | % Sócio 2 | Sócio 3      | % Sócio 3 | Sócio 4 | % Sócio 4 | Sócio 5 | % Sócio 5 | Sócio 6 | % Sócio 6 |
|--|-----|-------------------|----------------------------|------------|-----------|----------------------|-----------|--------------|-----------|---------|-----------|---------|-----------|---------|-----------|
| AGRA EMPREENDIMENTOS IMOBILIÁRIOS S/A                          | Sim | R\$ 2.293.676.015 | 1.654.140.956              | PDG Realty | 12%       | Agre                 | 88%       | N/A          | N/A       | N/A     | N/A       | N/A     | N/A       | N/A     | N/A       |
| AGRE API EMPREENDIMENTOS IMOBILIÁRIOS S/A                      | Sim | R\$ 20.990.526    | 64.337.685                 | Agre       | 100%      | N/A                  | N/A       | N/A          | N/A       | N/A     | N/A       | N/A     | N/A       | N/A     | N/A       |
| AGRA MALIGAWA INCORPORADORA LTDA.                              | Sim | R\$ 93.219.750    | 9.321.975.000              | API SPE 30 | 100%      | Agre                 | 0%        | N/A          | N/A       | N/A     | N/A       | N/A     | N/A       | N/A     | N/A       |
| PDG VENDAS CORRETORA IMOBILIARIA LTDA.                         | Sim | R\$ 2.422.500     | 242.250.000                | PDG Realty | 100%      | Agra                 | 0%        | N/A          | N/A       | N/A     | N/A       | N/A     | N/A       | N/A     | N/A       |
| KSS - NEGOCIOS IMOBILIÁRIOS S/S LTDA.                          | Não | R\$ 10.000        | 10.000                     | Agra       | 100%      | Agre                 | 0%        | N/A          | N/A       | N/A     | N/A       | N/A     | N/A       | N/A     | N/A       |
| API - ASSESSORIA, CONSULTORIA E INTERMEDIÇÃO IMOBILIARIA LTDA. | Não | R\$ 386.238       | 118.923.813                | Agra       | 100%      | Agre                 | 0%        | N/A          | N/A       | N/A     | N/A       | N/A     | N/A       | N/A     | N/A       |
| AEC CLIENTES INCORPORADORA LTDA.                               | Sim | R\$ 120.500       | 12.050.000                 | Agra       | 100%      | Agre                 | 0%        | N/A          | N/A       | N/A     | N/A       | N/A     | N/A       | N/A     | N/A       |
| PDG CONSTRUTORA LTDA.  | Sim | R\$ 199.623.764   | 19.962.376.356             | PDG Realty | 100%      | Agre                 | 0%        | N/A          | N/A       | N/A     | N/A       | N/A     | N/A       | N/A     | N/A       |
| AGEST INCORPORADORA LTDA.                                      | Sim | R\$ 1.134.531     | 1.134.531                  | PDG ICUC   | 100%      | AGRA                 | 0%        | N/A          | N/A       | N/A     | N/A       | N/A     | N/A       | N/A     | N/A       |
| AGRA AQUARELE INCORPORADORA LTDA.                              | Sim | R\$ 6.623.199     | 662.319.863                | PDG ICUC   | 100%      | Goldfarb<br>Serviços | 0%        | N/A          | N/A       | N/A     | N/A       | N/A     | N/A       | N/A     | N/A       |
| AGRA BERGEN INCORPORADORA LTDA.                                | Sim | R\$ 13.078.868    | 1.307.886.807              | Agra       | 80%       | Aliança              | 20%       | N/A          | N/A       | N/A     | N/A       | N/A     | N/A       | N/A     | N/A       |
| AGRA CYRELA SPE LTDA.  | Sim | R\$ 4.841.000     | 4.841.000                  | Agra       | 50%       | PDG ICUC             | 50%       | Cyrela Imob. | N/A       | N/A     | N/A       | N/A     | N/A       | N/A     | N/A       |
| AGRA MAUI INCORPORADORA LTDA.                                  | Sim | R\$ 1.000         | 100.000                    | Agre       | 0%        | Agra                 | 100%      | N/A          | N/A       | N/A     | N/A       | N/A     | N/A       | N/A     | N/A       |
| AGRA MOAB INCORPORADORA LTDA.                                  | Sim | R\$ 7.538.523     | 753.852.277                | Agra       | 100%      | Agre                 | 0%        | N/A          | N/A       | N/A     | N/A       | N/A     | N/A       | N/A     | N/A       |
| AGRA SINGOLARE INCORPORADORA LTDA.                             | Sim | R\$ 9.533.839     | 953.383.892                | Agra       | 80%       | Aliança              | 20%       | N/A          | N/A       | N/A     | N/A       | N/A     | N/A       | N/A     | N/A       |
| AGRA VERBIER INCORPORADORA LTDA.                               | Sim | R\$ 5.494.105     | 549.410.525                | Agra       | 100%      | Agre                 | 0%        | N/A          | N/A       | N/A     | N/A       | N/A     | N/A       | N/A     | N/A       |
| ARAUCARIA INCORPORADORA LTDA.                                  | Não | R\$ 3.962.802     | 396.280.242                | Agra       | 88%       | Schahin              | 13%       | N/A          | N/A       | N/A     | N/A       | N/A     | N/A       | N/A     | N/A       |
| BARÃO DO TRIUNFO INCORPORADORA LTDA.                           | Sim | R\$ 10.000        | 1.000.000                  | PDG 67     | 100%      | Agra                 | 0%        | N/A          | N/A       | N/A     | N/A       | N/A     | N/A       | N/A     | N/A       |
| BETELGEUSE INCORPORADORA LTDA.                                 | Não | R\$ 5.685.710     | 568.571.007                | Agra       | 100%      | Agre                 | 0%        | N/A          | N/A       | N/A     | N/A       | N/A     | N/A       | N/A     | N/A       |
| BNI BALTICO DESENVOLVIMENTO IMOBILIÁRIO LTDA.                  | Sim | R\$ 4.426.000     | 44.260.000                 | Agra       | 33%       | PDG ICUC             | 67%       | N/A          | N/A       | N/A     | N/A       | N/A     | N/A       | N/A     | N/A       |
| BROTAS INCORPORADORA LTDA.                                     | Sim | R\$ 22.917.203    | 2.291.720.275              | Agra       | 60%       | Agra<br>Maligawa     | 40%       | N/A          | N/A       | N/A     | N/A       | N/A     | N/A       | N/A     | N/A       |
| CAPH INCORPORADORA LTDA.                                       | Sim | R\$ 18.072.892    | 1.807.289.212              | Agra       | 57%       | Agra<br>Maligawa     | 43%       | N/A          | N/A       | N/A     | N/A       | N/A     | N/A       | N/A     | N/A       |

# Organograma Societário – Recuperandas

| Razão Social   | RJ  | Capital Social  | Quantidade<br>Ações/Quotas | Sócio 1           | % Sócio 1 | Sócio 2               | % Sócio 2 | Sócio 3 | % Sócio 3 | Sócio 4 | % Sócio 4 | Sócio 5 | % Sócio 5 | Sócio 6 | % Sócio 6 |
|--|-----|-----------------|----------------------------|-------------------|-----------|-----------------------|-----------|---------|-----------|---------|-----------|---------|-----------|---------|-----------|
| CRUX INCORPORADORA LTDA.                                       | Não | R\$ 1.000       | 1.000                      | Agra<br>Empreendi | 9900%     | Luiz Roberto<br>Horst | 1%        | N/A     | N/A       | N/A     | N/A       | N/A     | N/A       | N/A     | N/A       |
| DANCRUX INCORPORADORA LTDA.                                    | Sim | R\$ 1.000       | 1.000                      | Agra              | 100%      | Agre                  | 0%        | N/A     | N/A       | N/A     | N/A       | N/A     | N/A       | N/A     | N/A       |
| DOLCE VITA INCORPORAÇÃO LTDA.                                  | Não | R\$ 56.000      | 56.000                     | KOEMA             | 30%       | PHD                   | 15%       | CEGG    | 0         | LOT     | 10%       | Agra    | 30%       | N/A     | N/A       |
| AQUARELLE INCORPORADORA LTDA.                                  | Sim | R\$ 1.334.142   | 1.334.142                  | Agra<br>Aquarelle | 0%        | PDG ICUC              | 100%      | N/A     | N/A       | N/A     | N/A       | N/A     | N/A       | N/A     | N/A       |
| GONDER INCORPORADORA LTDA.                                     | Sim | R\$ 23.823.900  | 2.382.390.000              | Aliança           | 14%       | Agra                  | 86%       | N/A     | N/A       | N/A     | N/A       | N/A     | N/A       | N/A     | N/A       |
| GRAJÁ EMPREENDIMENTOS IMOBILIÁRIOS LTDA.                       | Sim | R\$ 1.000.000   | 1.000.000                  | AGRA              | 100%      | PDG ICUC              | 0%        | N/A     | N/A       | N/A     | N/A       | N/A     | N/A       | N/A     | N/A       |
| IPIRANGA SPE S/A   | Não | R\$ 1.712.425   | 1.712.425                  | Agra              | 80%       | Schahin               | 20%       | N/A     | N/A       | N/A     | N/A       | N/A     | N/A       | N/A     | N/A       |
| JARDIM DAS VERTENTES INCORPORADORA SPE LTDA.                   | Sim | R\$ 371.502     | 37.150.151                 | Agra              | 100%      | PDG ICUC              | 0%        | N/A     | N/A       | N/A     | N/A       | N/A     | N/A       | N/A     | N/A       |
| LORDELLO EMPREENDIMENTOS IMOBILIÁRIOS SPE LTDA.                | Sim | R\$ 24.390.277  | 2.439.027.682              | Agra              | 100%      | Agre                  | 0%        | N/A     | N/A       | N/A     | N/A       | N/A     | N/A       | N/A     | N/A       |
| MARCIAL INVESTIMENTOS IMOBILIÁRIOS LTDA.                       | Sim | R\$ 7.013.303   | 701.330.274                | PDG ICUC          | 100%      | Agra                  | 0%        | N/A     | N/A       | N/A     | N/A       | N/A     | N/A       | N/A     | N/A       |
| MORUMBI SPE S/A  | Não | R\$ 8.497.829   | 8.497.829                  | Schahin           | 20%       | Agra                  | 80%       | N/A     | N/A       | N/A     | N/A       | N/A     | N/A       | N/A     | N/A       |
| ONDINA INCORPORADORA LTDA.                                     | Não | R\$ 39.500      | 3.950.000                  | Agra              | 100%      | Agre                  | 0%        | N/A     | N/A       | N/A     | N/A       | N/A     | N/A       | N/A     | N/A       |
| OROZIMBO INCORPORADORA SPE LTDA.                               | Sim | R\$ 3.939.509   | 393.950.920                | Agra              | 100%      | Agre                  | 0%        | N/A     | N/A       | N/A     | N/A       | N/A     | N/A       | N/A     | N/A       |
| AGRA SOROCABA INCORPORADORA LTDA.                              | Sim | R\$ 29.636.388  | 2.963.638.769              | Agra              | 100%      | Agre                  | 0%        | N/A     | N/A       | N/A     | N/A       | N/A     | N/A       | N/A     | N/A       |
| PEREIRA BARRETO EMPREENDIMENTOS IMOBILIÁRIOS SPE S/A           | Sim | R\$ 124.797.881 | 124.797.881                | Agra              | 89%       | Agre                  | 11%       | N/A     | N/A       | N/A     | N/A       | N/A     | N/A       | N/A     | N/A       |
| SÃO BERNARDO 2 SPE LTDA.                                       | Sim | R\$ 7.091.506   | 709.150.600                | Agra              | 100%      | Agre                  | 0%        | N/A     | N/A       | N/A     | N/A       | N/A     | N/A       | N/A     | N/A       |
| TEIXEIRA DE BARROS INCORPORADORA LTDA.                         | Sim | R\$ 9.872.034   | 987.203.427                | Agra<br>Maligawa  | 70%       | Agre                  | 30%       | N/A     | N/A       | N/A     | N/A       | N/A     | N/A       | N/A     | N/A       |
| VILA LEOPOLDINA SPE S/A  | Não | R\$ 10.000      | 6.000                      | SCHAHIN           | 20%       | Agre                  | 80%       | N/A     | N/A       | N/A     | N/A       | N/A     | N/A       | N/A     | N/A       |
| VILA MASCOTE SPE S/A   | Não | R\$ 4.218.188   | 4.218.188                  | Schahin           | 20%       | Agre                  | 80%       | N/A     | N/A       | N/A     | N/A       | N/A     | N/A       | N/A     | N/A       |
| API SPE 11 - PLANEJAMENTO E DESENVOLVIMENTO DE EMPREENDIMENTOS | Sim | R\$ 16.938.834  | 1.693.883.400              | Agra              | 100%      | Agre                  | 0%        | N/A     | N/A       | N/A     | N/A       | N/A     | N/A       | N/A     | N/A       |
| API SPE 20 - PLANEJAMENTO E DESENVOLVIMENTO DE EMPREENDIMENTOS | Sim | R\$ 146.348.172 | 14.634.817.223             | Pdg realty        | 100%      | PDG ICUC              | 0%        | N/A     | N/A       | N/A     | N/A       | N/A     | N/A       | N/A     | N/A       |
| CALIOPE INCORPORADORA LTDA.                                    | Sim | R\$ 10.000      | 10.000                     | Agra              | 100%      | Agre                  | 0%        | N/A     | N/A       | N/A     | N/A       | N/A     | N/A       | N/A     | N/A       |



# Organograma Societário – Recuperandas

| Razão Social   | RJ  | Capital Social | Quantidade    | Sócio 1  | % Sócio 1 | Sócio 2           | % Sócio 2 | Sócio 3 | % Sócio 3 | Sócio 4 | % Sócio 4 | Sócio 5 | % Sócio 5 | Sócio 6 | % Sócio 6 |
|--|-----|----------------|---------------|----------|-----------|-------------------|-----------|---------|-----------|---------|-----------|---------|-----------|---------|-----------|
|  |     |                | Ações/Quotas  |          |           |                   |           |         |           |         |           |         |           |         |           |
| TALIA INCORPORADORA LTDA.                              | Sim | R\$ 3.500.858  | 350.085.824   | Agra     | 100%      | Agre              | 0%        | N/A     | N/A       | N/A     | N/A       | N/A     | N/A       | N/A     | N/A       |
| AGIN EMPREENDIMENTOS E PARTICIPAÇÕES SPE LTDA.         | Sim | R\$ 42.139.344 | 4.213.934.401 | Agra     | 100%      | Agre              | 0%        | N/A     | N/A       | N/A     | N/A       | N/A     | N/A       | N/A     | N/A       |
| ALIVE MORUMBI EMPREENDIMENTO IMOBILIÁRIO S/A           | Sim | R\$ 6.857.999  | 6.857.999     | Agra     | 100%      | Goldfarb Serviços | 0%        | N/A     | N/A       | N/A     | N/A       | N/A     | N/A       | N/A     | N/A       |
| BOA VIAGEM EMPREENDIMENTO IMOBILIÁRIO SPE LTDA.        | Sim | R\$ 1.289.660  | 128.966.024   | Agra     | 100%      | Goldfarb Serviços | 0%        | N/A     | N/A       | N/A     | N/A       | N/A     | N/A       | N/A     | N/A       |
| CORES DA LAPA EMPREENDIMENTO IMOBILIÁRIO S/A           | Sim | R\$ 20.000     | 20.000        | Agre KS  | 100%      | N/A               | N/A       | N/A     | N/A       | N/A     | N/A       | N/A     | N/A       | N/A     | N/A       |
| CULT EMPREENDIMENTOS IMOBILIÁRIOS SPE LTDA.            | Sim | R\$ 1.619.345  | 161.934.480   | Agra     | 100%      | Agre              | 0%        | N/A     | N/A       | N/A     | N/A       | N/A     | N/A       | N/A     | N/A       |
| MOEMA EMPREENDIMENTOS IMOBILIÁRIOS SPE LTDA.           | Sim | R\$ 1.357.199  | 135.719.921   | Agra     | 100%      | Agre              | 0%        | N/A     | N/A       | N/A     | N/A       | N/A     | N/A       | N/A     | N/A       |
| GRAND LIFE BOTAFOGO EMPREENDIMENTOS IMOBILIÁRIOS LTDA. | Sim | R\$ 4.840.500  | 4.840.500     | PDG ICUC | 50%       | Agre              | 50%       | N/A     | N/A       | N/A     | N/A       | N/A     | N/A       | N/A     | N/A       |
| CARLOS VICARI SPE EMPREENDIMENTOS LTDA.                | Sim | R\$ 941.042    | 94.104.122    | Agra     | 100%      | Agre              | 0%        | N/A     | N/A       | N/A     | N/A       | N/A     | N/A       | N/A     | N/A       |
| ICARAI VILLAGE EMPREENDIMENTOS IMOBILIÁRIOS SPE LTDA.  | Sim | R\$ 6.000.000  | 6.000.000     | PDG ICUC | 20%       | Agre              | 80%       | N/A     | N/A       | N/A     | N/A       | N/A     | N/A       | N/A     | N/A       |
| DELAPORTE EMPREENDIMENTO IMOBILIÁRIO LTDA.             | Sim | R\$ 3.001.000  | 5.000         | Agra     | 100%      | Agre              | 0%        | N/A     | N/A       | N/A     | N/A       | N/A     | N/A       | N/A     | N/A       |
| ALLEGRI PRAÇA LOUVEIRA INCORPORADORA SPE LTDA.         | Não | R\$ 11.787.190 | 11.787.190    | Agra     | 70%       | Líder             | 30%       | N/A     | N/A       | N/A     | N/A       | N/A     | N/A       | N/A     | N/A       |
| ARBORIS EMPREENDIMENTO IMOBILIÁRIO SPE LTDA.           | Não | R\$ 9.153.058  | 915.305.816   | Agra     | 80%       | Líder             | 20%       | N/A     | N/A       | N/A     | N/A       | N/A     | N/A       | N/A     | N/A       |
| PDG SPE INVESTIMENTOS E PARTICIPAÇÕES S/A              | Sim | R\$ 6.070.000  | 6.070.000     | MODAL    | 30%       | PDG Realty        | 70%       | N/A     | N/A       | N/A     | N/A       | N/A     | N/A       | N/A     | N/A       |
| CIELO EMPREENDIMENTOS IMOBILIÁRIOS SPE LTDA.           | Sim | R\$ 2.694.873  | 269.487.349   | Agra     | 100%      | Agre              | 0%        | N/A     | N/A       | N/A     | N/A       | N/A     | N/A       | N/A     | N/A       |
| CONQUISTA EMPREENDIMENTO IMOBILIÁRIO SPE LTDA.         | Sim | R\$ 2.332.206  | 233.220.553   | Agra     | 100%      | Agre              | 0%        | N/A     | N/A       | N/A     | N/A       | N/A     | N/A       | N/A     | N/A       |
| ETAGE BOTAFOGO EMPREENDIMENTOS IMOBILIÁRIOS SPE LTDA.  | Sim | R\$ 2.332.206  | 233.220.553   | Agra     | 100%      | Agre              | 0%        | N/A     | N/A       | N/A     | N/A       | N/A     | N/A       | N/A     | N/A       |
| EXUBERANCE EMPREENDIMENTO IMOBILIÁRIO SPE LTDA.        | Sim | R\$ 5.835.000  | 583.499.955   | Agra     | 100%      | Agre              | 0%        | N/A     | N/A       | N/A     | N/A       | N/A     | N/A       | N/A     | N/A       |
| VILLAGE RECREIO EMPREENDIMENTOS IMOBILIÁRIOS S/A       | Sim | R\$ 66.974.692 | 2.253.993     | Agra     | 55%       | Agre KS           | 45%       | N/A     | N/A       | N/A     | N/A       | N/A     | N/A       | N/A     | N/A       |
| TAGIPURU EMPREENDIMENTOS IMOBILIÁRIOS SPE LTDA.        | Sim | R\$ 10.000     | 10.000        | Agra     | 55%       | PDG Realty        | 45%       | N/A     | N/A       | N/A     | N/A       | N/A     | N/A       | N/A     | N/A       |
| LUAU DO RECREIO EMPREENDIMENTOS IMOBILIÁRIOS SPE LTDA. | Sim | R\$ 25.060.008 | 2.506.000.836 | Agra     | 100%      | Agre              | 0%        | N/A     | N/A       | N/A     | N/A       | N/A     | N/A       | N/A     | N/A       |
| MAREAS EMPREENDIMENTO IMOBILIÁRIO SPE LTDA.            | Sim | R\$ 6.852.934  | 685.293.352   | Agra     | 100%      | Agre              | 0%        | N/A     | N/A       | N/A     | N/A       | N/A     | N/A       | N/A     | N/A       |

# Organograma Societário – Recuperandas

| Razão Social  | RJ  | Capital Social | Quantidade    | Sócio 1 | % Sócio 1 | Sócio 2  | % Sócio 2 | Sócio 3 | % Sócio 3 | Sócio 4 | % Sócio 4 | Sócio 5 | % Sócio 5 | Sócio 6 | % Sócio 6 |
|---|-----|----------------|---------------|---------|-----------|----------|-----------|---------|-----------|---------|-----------|---------|-----------|---------|-----------|
|   |     |                | Ações/Quotas  |         |           |          |           |         |           |         |           |         |           |         |           |
| PARQUE DO SOL EMPREENDIMENTO IMOBILIÁRIO SPE LTDA.              | Sim | R\$ 27.512.602 | 2.751.260.287 | Agra    | 100%      | Agre     | 0%        | N/A     | N/A       | N/A     | N/A       | N/A     | N/A       | N/A     | N/A       |
| PLATÔ FLAMBOYANT EMPREENDIMENTO IMOBILIÁRIO SPE LTDA.           | Não | R\$ 20.477.896 | 2.047.789.614 | Agra    | 100%      | Agre     | 0%        | N/A     | N/A       | N/A     | N/A       | N/A     | N/A       | N/A     | N/A       |
| KSC 2 EMPREENDIMENTO IMOBILIÁRIO SPE LTDA.                      | Sim | R\$ 3.050.100  | 3.050.100     | Agre KS | 0%        | PDG ICUC | 100%      | N/A     | N/A       | N/A     | N/A       | N/A     | N/A       | N/A     | N/A       |
| AGIN VERGUEIRO EMPREENDIMENTO IMOBILIÁRIO SPE LTDA.             | Sim | R\$ 4.348.485  | 4.348.485     | Agra    | 61%       | PDG ICUC | 39%       | N/A     | N/A       | N/A     | N/A       | N/A     | N/A       | N/A     | N/A       |
| AGIN ANAPOLIS EMPREENDIMENTO IMOBILIÁRIOS SPE LTDA.             | Sim | R\$ 1.323.000  | 132.300.000   | Agra    | 100%      | Agre     | 0%        | N/A     | N/A       | N/A     | N/A       | N/A     | N/A       | N/A     | N/A       |
| SPASSO MOOCA EMPREENDIMENTO IMOBILIÁRIO SPE LTDA.               | Sim | R\$ 10.000     | 1.000.000     | Agra    | 100%      | Agre     | 0%        | N/A     | N/A       | N/A     | N/A       | N/A     | N/A       | N/A     | N/A       |
| SPRINGS EMPREENDIMENTO IMOBILIÁRIO SPE LTDA.                    | Sim | R\$ 20.884.410 | 2.088.441.000 | Agra    | 100%      | Agre     | 0%        | N/A     | N/A       | N/A     | N/A       | N/A     | N/A       | N/A     | N/A       |
| VITALITY EMPREENDIMENTO IMOBILIÁRIO SPE LTDA.                   | Sim | R\$ 10.767.500 | 10.767.500    | Agra    | 100%      | Agre     | 0%        | N/A     | N/A       | N/A     | N/A       | N/A     | N/A       | N/A     | N/A       |
| JURITI - INVESTIMENTOS IMOBILIÁRIOS LTDA.                       | Sim | R\$ 4.640.793  | 464.079.275   | Agra    | 100%      | Agre     | 0%        | N/A     | N/A       | N/A     | N/A       | N/A     | N/A       | N/A     | N/A       |
| TOBIAS BARRETO EMPREENDIMENTO IMOBILIÁRIO SPE LTDA.             | Não | R\$ 61.609.897 | 6.160.989.700 | PDG 63  | 100%      | Agre     | 0%        | N/A     | N/A       | N/A     | N/A       | N/A     | N/A       | N/A     | N/A       |
| SANTA CRUZ EMPREENDIMENTOS IMOBILIÁRIOS LTDA.                   | Sim | R\$ 10.373.461 | 1.037.346.100 | Agra    | 100%      | Agre     | 0%        | N/A     | N/A       | N/A     | N/A       | N/A     | N/A       | N/A     | N/A       |
| AGIN SÃO PAULO 31 EMPREENDIMENTOS IMOBILIÁRIOS LTDA.            | Sim | R\$ 21.770.543 | 2.177.054.292 | Agra    | 100%      | Agre     | 0%        | N/A     | N/A       | N/A     | N/A       | N/A     | N/A       | N/A     | N/A       |
| AGR PRAIA GRANDE EMPREENDIMENTO IMOBILIÁRIO SPE LTDA.           | Sim | R\$ 16.117.823 | 1.611.782.300 | Agra    | 100%      | Agre     | 0%        | N/A     | N/A       | N/A     | N/A       | N/A     | N/A       | N/A     | N/A       |
| AGIN SÃO PAULO 11 EMPREENDIMENTOS IMOBILIÁRIOS LTDA.            | Sim | R\$ 5.570.631  | 557.063.104   | Agra    | 100%      | Agre     | 0%        | N/A     | N/A       | N/A     | N/A       | N/A     | N/A       | N/A     | N/A       |
| PDG SPE 61 EMPREENDIMENTOS IMOBILIÁRIOS LTDA.                   | Sim | R\$ 3.173.350  | 317.335.000   | Agra    | 100%      | Agre     | 0%        | N/A     | N/A       | N/A     | N/A       | N/A     | N/A       | N/A     | N/A       |
| AGIN SÃO PAULO 37 EMPREENDIMENTOS IMOBILIÁRIOS LTDA.            | Sim | R\$ 14.152.105 | 1.415.210.453 | Agra    | 100%      | Agre     | 0%        | N/A     | N/A       | N/A     | N/A       | N/A     | N/A       | N/A     | N/A       |
| API SPE 02 - PLANEJAMENTO E DESENVOLVIMENTOS DE EMPREENDIMENTOS | Sim | R\$ 73.756.966 | 7.375.696.592 | PDG 67  | 100%      | Agra     | 0%        | N/A     | N/A       | N/A     | N/A       | N/A     | N/A       | N/A     | N/A       |
| API SPE 03 - PLANEJAMENTO E DESENVOLVIMENTO DE EMPREENDIMENTOS  | Sim | R\$ 37.849.898 | 3.784.989.808 | PDG 67  | 100%      | Agra     | 0%        | N/A     | N/A       | N/A     | N/A       | N/A     | N/A       | N/A     | N/A       |
| API SPE 04 - PLANEJAMENTO E DESENVOLVIMENTO DE EMPREENDIMENTOS  | Sim | R\$ 2.875.290  | 287.529.049   | Agra    | 100%      | Agre     | 0%        | N/A     | N/A       | N/A     | N/A       | N/A     | N/A       | N/A     | N/A       |
| API SPE 07 - PLANEJAMENTO E DESENVOLVIMENTO DE EMPREENDIMENTOS  | Sim | R\$ 61.170.844 | 6.117.084.408 | Agra    | 100%      | Agre     | 0%        | N/A     | N/A       | N/A     | N/A       | N/A     | N/A       | N/A     | N/A       |
| API SPE 10 - PLANEJAMENTO E DESENVOLVIMENTO DE EMPREENDIMENTOS  | Sim | R\$ 8.491.164  | 849.116.400   | Agra    | 80%       | Aliança  | 20%       | N/A     | N/A       | N/A     | N/A       | N/A     | N/A       | N/A     | N/A       |
| API SPE 15 - PLANEJAMENTO E DESENVOLVIMENTO DE EMPREENDIMENTOS  | Sim | R\$ 60.093.678 | 6.009.367.800 | Agra    | 100%      | Agre     | 0%        | N/A     | N/A       | N/A     | N/A       | N/A     | N/A       | N/A     | N/A       |

# Organograma Societário – Recuperandas

| Razão Social   | RJ  | Capital Social | Quantidade    | Sócio 1    | % Sócio 1 | Sócio 2           | % Sócio 2 | Sócio 3 | % Sócio 3 | Sócio 4 | % Sócio 4 | Sócio 5 | % Sócio 5 | Sócio 6 | % Sócio 6 |
|--|-----|----------------|---------------|------------|-----------|-------------------|-----------|---------|-----------|---------|-----------|---------|-----------|---------|-----------|
|  |     |                | Ações/Quotas  |            |           |                   |           |         |           |         |           |         |           |         |           |
| API SPE 17 - PLANEJAMENTO E DESENVOLVIMENTO DE EMPREENDIMENTOS | Sim | R\$ 13.528.065 | 1.352.806.539 | PDG ICUC   | 100%      | Goldfarb Serviços | 0%        | N/A     | N/A       | N/A     | N/A       | N/A     | N/A       | N/A     | N/A       |
| API SPE 21 - PLANEJAMENTO E DESENVOLVIMENTO DE EMPREENDIMENTOS | Sim | R\$ 1.748.006  | 174.800.578   | Agra       | 100%      | Agre              | 0%        | N/A     | N/A       | N/A     | N/A       | N/A     | N/A       | N/A     | N/A       |
| API SPE 27 - PLANEJAMENTO E DESENVOLVIMENTO DE EMPREENDIMENTOS | Sim | R\$ 1.000      | 1.000         | Agra       | 100%      | Agre              | 0%        | N/A     | N/A       | N/A     | N/A       | N/A     | N/A       | N/A     | N/A       |
| SPE RESERVA ECOVILLE/OFFICE - EMPREENDIMENTOS IMOBILIÁRIOS S/A | Sim | R\$ 27.692.012 | 30.312.530    | Agra       | 100%      | N/A               | N/A       | N/A     | N/A       | N/A     | N/A       | N/A     | N/A       | N/A     | N/A       |
| API SPE 30 - PLANEJAMENTO E DESENVOLVIMENTO DE EMPREENDIMENTOS | Sim | R\$ 28.857.759 | 2.885.775.912 | AGRA       | 100%      | AGRE              | 0%        | N/A     | N/A       | N/A     | N/A       | N/A     | N/A       | N/A     | N/A       |
| API SPE 34 - PLANEJAMENTO E DESENVOLVIMENTO DE EMPREENDIMENTOS | Não | R\$ 7.743.699  | 774.369.913   | Agra       | 100%      | Agre              | 0%        | N/A     | N/A       | N/A     | N/A       | N/A     | N/A       | N/A     | N/A       |
| API SPE 37 - PLANEJAMENTO E DESENVOLVIMENTO DE EMPREENDIMENTOS | Sim | R\$ 6.632.979  | 663.297.877   | Pdg realty | 100%      | Agre              | 0%        | N/A     | N/A       | N/A     | N/A       | N/A     | N/A       | N/A     | N/A       |
| API SPE 42 - PLANEJAMENTO E DESENVOLVIMENTO DE EMPREENDIMENTOS | Sim | R\$ 10.001     | 1.000.001     | Agra       | 100%      | Agre              | 0%        | N/A     | N/A       | N/A     | N/A       | N/A     | N/A       | N/A     | N/A       |
| API SPE 51 - PLANEJAMENTO E DESENVOLVIMENTO DE EMPREENDIMENTOS | Não | R\$ 5.451.223  | 545.122.266   | Agra       | 100%      | Agre              | 0%        | N/A     | N/A       | N/A     | N/A       | N/A     | N/A       | N/A     | N/A       |
| API SPE 54 - PLANEJAMENTO E DESENVOLVIMENTO DE EMPREENDIMENTOS | Sim | R\$ 531.718    | 53.171.754    | Agra       | 100%      | Agre              | 0%        | N/A     | N/A       | N/A     | N/A       | N/A     | N/A       | N/A     | N/A       |
| API SPE 56 - PLANEJAMENTO E DESENVOLVIMENTO DE EMPREENDIMENTOS | Sim | R\$ 4.112.271  | 411.227.127   | Agra       | 100%      | Agre              | 0%        | N/A     | N/A       | N/A     | N/A       | N/A     | N/A       | N/A     | N/A       |
| API SPE 64- PLANEJAMENTO E DESENVOLVIMENTO DE EMPREENDIMENTOS  | Sim | R\$ 1.289      | 128.866       | Agra       | 100%      | Agre              | 0%        | N/A     | N/A       | N/A     | N/A       | N/A     | N/A       | N/A     | N/A       |
| CCB - 1 INCORPORAÇÃO E CONSTRUÇÃO SPE LTDA.                    | Sim | R\$ 2.520.000  | 2.520.000     | Aliança    | 18%       | Agra              | 83%       | N/A     | N/A       | N/A     | N/A       | N/A     | N/A       | N/A     | N/A       |
| TOQUIO INCORPORADORA LTDA.                                     | Sim | R\$ 1.000      | 1.000         | Goldfarb   | 100%      | PDG Realty        | 0%        | N/A     | N/A       | N/A     | N/A       | N/A     | N/A       | N/A     | N/A       |
| GARIBALDI INCORPORADORA LTDA.                                  | Sim | R\$ 346.298    | 34.629.800    | Agra       | 100%      | Agre              | 0%        | N/A     | N/A       | N/A     | N/A       | N/A     | N/A       | N/A     | N/A       |
| TERRAS DE BONITO EMPREENDIMENTOS IMOBILIÁRIOS SPE 03 LTDA.     | Sim | R\$ 34.307.710 | 3.430.771.010 | Agra       | 100%      | Agre              | 0%        | N/A     | N/A       | N/A     | N/A       | N/A     | N/A       | N/A     | N/A       |
| RAGUSA EMPREENDIMENTOS IMOBILIÁRIOS LTDA.                      | Sim | R\$ 23.487.787 | 2.348.778.661 | PDG 67     | 100%      | Agre              | 0%        | N/A     | N/A       | N/A     | N/A       | N/A     | N/A       | N/A     | N/A       |
| BRAS EMPREENDIMENTOS IMOBILIÁRIOS SPE LTDA.                    | Não | R\$ 10.892.132 | 1.089.213.156 | PDG 63     | 100%      | Agre              | 0%        | N/A     | N/A       | N/A     | N/A       | N/A     | N/A       | N/A     | N/A       |
| AGRA PRADESH INCORPORADORA LTDA.                               | Sim | R\$ 1.000      | 1.000         | AGRA       | 100%      | AGRE              | 0%        | N/A     | N/A       | N/A     | N/A       | N/A     | N/A       | N/A     | N/A       |
| KFA EMPREENDIMENTOS IMOBILIÁRIOS LTDA.                         | Sim | R\$ 3.968.190  | 3.968.190     | Agra       | 100%      | Agre              | 0%        | N/A     | N/A       | N/A     | N/A       | N/A     | N/A       | N/A     | N/A       |
| AGRELL CONSTRUÇÃO LTDA.  | Sim | R\$ 16.642.973 | 1.664.297.250 | Agra       | 100%      | Agre              | 0%        | N/A     | N/A       | N/A     | N/A       | N/A     | N/A       | N/A     | N/A       |
| ARENA PARK EMPREENDIMENTO IMOBILIÁRIO SPE LTDA.                | Sim | R\$ 21.605.828 | 21.605.827    | Agra       | 77%       | Agrell            | 23%       | N/A     | N/A       | N/A     | N/A       | N/A     | N/A       | N/A     | N/A       |

# Organograma Societário – Recuperandas

| Razão Social  | RJ  | Capital Social | Quantidade<br>Ações/Quotas | Sócio 1              | % Sócio 1 | Sócio 2                 | % Sócio 2 | Sócio 3 | % Sócio 3 | Sócio 4 | % Sócio 4 | Sócio 5 | % Sócio 5 | Sócio 6 | % Sócio 6 |
|---|-----|----------------|----------------------------|----------------------|-----------|-------------------------|-----------|---------|-----------|---------|-----------|---------|-----------|---------|-----------|
| ASA PACÍFICO DESENVOLVIMENTO IMOBILIÁRIO LTDA.        | Não | R\$ 1.998.100  | 1.998.100                  | Agra                 | 100%      | Agre                    | 0%        | N/A     | N/A       | N/A     | N/A       | N/A     | N/A       | N/A     | N/A       |
| HORIZONTE INCORPORADORA LTDA.                         | Sim | R\$ 18.573.705 | 18.573.705                 | Agra                 | 100%      | PDG Realty              | 0%        | N/A     | N/A       | N/A     | N/A       | N/A     | N/A       | N/A     | N/A       |
| SCORPIUS INCORPORADORA LTDA.                          | Sim | R\$ 15.711.544 | 1.571.154.422              | Agra                 | 49%       | Goldfarb<br>Incorporaçõ | 34%       | CHL DI  | 0         | Mintaka | 6%        | N/A     | N/A       | N/A     | N/A       |
| AMSTERDÃ INCORPORADORA LTDA.                          | Sim | R\$ 14.787.000 | 14.787.000                 | Agra                 | 100%      | PDG Realty              | 0%        | N/A     | N/A       | N/A     | N/A       | N/A     | N/A       | N/A     | N/A       |
| AURORA INCORPORADORA SPE LTDA.                        | Sim | R\$ 7.564.221  | 7.564.221                  | PDG ICUC             | 0%        | PDG Realty              | 100%      | N/A     | N/A       | N/A     | N/A       | N/A     | N/A       | N/A     | N/A       |
| GEMINI INCORPORADORA LTDA.                            | Sim | R\$ 11.920.347 | 1.192.034.749              | Agra                 | 100%      | PDG Realty              | 0%        | N/A     | N/A       | N/A     | N/A       | N/A     | N/A       | N/A     | N/A       |
| MADRI INCORPORADORA LTDA.                             | Sim | R\$ 8.393.142  | 8.393.142                  | Gold<br>Investimento | 100%      | Goldfarb                | 0%        | N/A     | N/A       | N/A     | N/A       | N/A     | N/A       | N/A     | N/A       |
| PDG 63 EMPREENDIMENTOS E PARTICIPAÇÕES S/A            | Não | R\$ 93.861.784 | 93.206.566                 | PDG 67<br>EMPREEND   | 61%       | FIP CAIXA               | 39%       | N/A     | N/A       | N/A     | N/A       | N/A     | N/A       | N/A     | N/A       |
| CICLAME INCORPORADORA LTDA.                           | Sim | R\$ 310.000    | 31.000.000                 | PDG ICUC             | 20%       | Agra                    | 80%       | N/A     | N/A       | N/A     | N/A       | N/A     | N/A       | N/A     | N/A       |
| SÃO BERNARDO 1 EMPREENDIMENTOS IMOBILIÁRIOS SPE LTDA. | Sim | R\$ 10.000     | 10.000                     | Agra                 | 100%      | Agre                    | 0%        | N/A     | N/A       | N/A     | N/A       | N/A     | N/A       | N/A     | N/A       |
| POLI INVESTIMENTOS IMOBILIÁRIOS LTDA.                 | Sim | R\$ 25.350.562 | 25.350.562                 | Agra                 | 100%      | Agre                    | 0%        | N/A     | N/A       | N/A     | N/A       | N/A     | N/A       | N/A     | N/A       |
| KALAPALO EMPREENDIMENTOS IMOBILIÁRIOS LTDA.           | Sim | R\$ 1.838.181  | 183.818.066                | Agra<br>MALIGAWA     | 64%       | Agra                    | 36%       | N/A     | N/A       | N/A     | N/A       | N/A     | N/A       | N/A     | N/A       |
| IEPÊ INVESTIMENTOS IMOBILIÁRIOS LTDA.                 | Não | R\$ 16.000.000 | 16.000.000                 | SETIN                | 30%       | MDL                     | 30%       | PHD     | 0         | Agra    | 30%       | N/A     | N/A       | N/A     | N/A       |
| ACACIA INCORPORADORA LTDA.                            | Não | R\$ 6.000.000  | 6.000.000                  | CEGG                 | 15%       | Agra                    | 85%       | N/A     | N/A       | N/A     | N/A       | N/A     | N/A       | N/A     | N/A       |
| GAN EMPREENDIMENTO IMOBILIÁRIO LTDA.                  | Sim | R\$ 10.000     | 10.000                     | Agra                 | 100%      | Agre                    | 0%        | N/A     | N/A       | N/A     | N/A       | N/A     | N/A       | N/A     | N/A       |
| KANTARURE EMPREENDIMENTOS IMOBILIÁRIOS LTDA.          | Sim | R\$ 13.962.997 | 1.396.299.745              | Agra                 | 100%      | Agre                    | 0%        | N/A     | N/A       | N/A     | N/A       | N/A     | N/A       | N/A     | N/A       |
| KAMAYURA EMPREENDIMENTOS IMOBILIÁRIOS LTDA.           | Sim | R\$ 37.203.491 | 3.720.349.105              | Agra                 | 100%      | Agre                    | 0%        | N/A     | N/A       | N/A     | N/A       | N/A     | N/A       | N/A     | N/A       |
| MATIPU EMPREENDIMENTOS IMOBILIÁRIOS LTDA.             | Sim | R\$ 5.204.580  | 520.458.000                | Agra                 | 100%      | Agre                    | 0%        | N/A     | N/A       | N/A     | N/A       | N/A     | N/A       | N/A     | N/A       |
| PRAIA NOVA EMPREENDIMENTOS IMOBILIÁRIOS LTDA.         | Sim | R\$ 15.959.492 | 1.595.949.185              | Agra                 | 100%      | Agre                    | 0%        | N/A     | N/A       | N/A     | N/A       | N/A     | N/A       | N/A     | N/A       |
| AROEIRA INCORPORADORA LTDA.                           | Não | R\$ 20.000     | 2.000.000                  | Agra                 | 70%       | LOT                     | 20%       | SCHAHIN | 0         | N/A     | N/A       | N/A     | N/A       | N/A     | N/A       |
| PINHEIRO INCORPORADORA LTDA.                          | Sim | R\$ 14.000     | 1.400.000                  | Agra                 | 100%      | Agre                    | 0%        | N/A     | N/A       | N/A     | N/A       | N/A     | N/A       | N/A     | N/A       |
| MOGNO INCORPORADORA LTDA.                             | Não | R\$ 10.000     | 10.000                     | Schahin              | 20%       | Agra                    | 80%       | N/A     | N/A       | N/A     | N/A       | N/A     | N/A       | N/A     | N/A       |

# Organograma Societário – Recuperandas

| Razão Social                                    | RJ  | Capital Social | Quantidade<br>Ações/Quotas | Sócio 1  | % Sócio 1 | Sócio 2    | % Sócio 2 | Sócio 3 | % Sócio 3 | Sócio 4 | % Sócio 4 | Sócio 5 | % Sócio 5 | Sócio 6 | % Sócio 6 |
|---|-----|----------------|----------------------------|----------|-----------|------------|-----------|---------|-----------|---------|-----------|---------|-----------|---------|-----------|
| SAIPH INCORPORADORA LTDA.                       | Sim | R\$ 10.000     | 10.000                     | Agra     | 34%       | Agre       | 66%       | N/A     | N/A       | N/A     | N/A       | N/A     | N/A       | N/A     | N/A       |
| MAIORUNA EMPREENDIMENTOS IMOBILIÁRIOS LTDA.     | Sim | R\$ 10.000     | 10.000                     | Agra     | 42%       | Maligawa   | 58%       | N/A     | N/A       | N/A     | N/A       | N/A     | N/A       | N/A     | N/A       |
| MARUBO EMPREENDIMENTOS IMOBILIÁRIOS LTDA.       | Sim | R\$ 17.532.800 | 1.753.280.000              | PDG 67   | 100%      | Agre       | 0%        | N/A     | N/A       | N/A     | N/A       | N/A     | N/A       | N/A     | N/A       |
| DRACO INCORPORADORA LTDA.                       | Sim | R\$ 11.180.989 | 1.118.098.870              | Agra     | 56%       | Maligawa   | 44%       | N/A     | N/A       | N/A     | N/A       | N/A     | N/A       | N/A     | N/A       |
| HELICONIA INCORPORADORA LTDA.                   | Sim | R\$ 1.363.000  | 136.300.000                | Agra     | 66%       | Agre       | 34%       | N/A     | N/A       | N/A     | N/A       | N/A     | N/A       | N/A     | N/A       |
| LAGOA ALPHA EMPREENDIMENTOS IMOBILIÁRIOS LTDA.  | Sim | R\$ 18.809.365 | 1.880.936.500              | Agra     | 100%      | Agre       | 0%        | N/A     | N/A       | N/A     | N/A       | N/A     | N/A       | N/A     | N/A       |
| MUTINGA EMPREENDIMENTOS IMOBILIÁRIOS LTDA.      | Sim | R\$ 4.456.726  | 445.672.612                | PDG ICUC | 28%       | Agre       | 72%       | N/A     | N/A       | N/A     | N/A       | N/A     | N/A       | N/A     | N/A       |
| KOCHAB INCORPORADORA LTDA.                      | Sim | R\$ 39.391.189 | 3.939.118.891              | Agra     | 100%      | Agre       | 0%        | N/A     | N/A       | N/A     | N/A       | N/A     | N/A       | N/A     | N/A       |
| SHIMPAKO INCORPORADORA LTDA.                    | Não | R\$ 43.766.733 | 4.376.673.336              | VIVER    | 33%       | PDG Realty | 67%       | N/A     | N/A       | N/A     | N/A       | N/A     | N/A       | N/A     | N/A       |
| BELLATRIX INCORPORADORA LTDA.                   | Sim | R\$ 29.753.319 | 2.975.331.943              | Agra     | 100%      | Agre       | 0%        | N/A     | N/A       | N/A     | N/A       | N/A     | N/A       | N/A     | N/A       |
| PIRACANTOS INCORPORADORA LTDA.                  | Sim | R\$ 7.841.500  | 784.150.000                | Agra     | 100%      | Agre       | 0%        | N/A     | N/A       | N/A     | N/A       | N/A     | N/A       | N/A     | N/A       |
| SIRIUS INCORPORADORA SPE LTDA.                  | Sim | R\$ 7.196.310  | 719.630.961                | AGRA     | 100%      | AGRE       | 0%        | N/A     | N/A       | N/A     | N/A       | N/A     | N/A       | N/A     | N/A       |
| BARÃO DE ITAPOAN INCORPORADORA LTDA.            | Sim | R\$ 10.000     | 1.000.000                  | Agra     | 100%      | Agre       | 0%        | N/A     | N/A       | N/A     | N/A       | N/A     | N/A       | N/A     | N/A       |
| ASTROEMERIA INCORPORADORA LTDA.                 | Sim | R\$ 7.928.159  | 792.815.900                | Agra     | 80%       | PDG ICUC   | 20%       | N/A     | N/A       | N/A     | N/A       | N/A     | N/A       | N/A     | N/A       |
| EUCALIPTO INCORPORADORA LTDA.                   | Sim | R\$ 41.000     | 4.100.000                  | Agra     | 100%      | Agre       | 0%        | N/A     | N/A       | N/A     | N/A       | N/A     | N/A       | N/A     | N/A       |
| CARCARA INVESTIMENTOS IMOBILIÁRIOS LTDA.        | Sim | R\$ 462.000    | 46.200.000                 | Agra     | 100%      | Agre       | 0%        | N/A     | N/A       | N/A     | N/A       | N/A     | N/A       | N/A     | N/A       |
| GLIESE INCORPORADORA LTDA.                      | Sim | R\$ 20.011.980 | 20.011.980                 | PDG ICUC | 58%       | Agre       | 42%       | N/A     | N/A       | N/A     | N/A       | N/A     | N/A       | N/A     | N/A       |
| PAINEIRA INCORPORADORA LTDA.                    | Não | R\$ 1.000      | 1.000                      | SETIN    | 30%       | MDL        | 30%       | PHD     | 0         | Agre    | 30%       | N/A     | N/A       | N/A     | N/A       |
| LACERDA FRANCO INCORPORADORA SPE LTDA.          | Não | R\$ 20.000.000 | 20.000.000                 | CEGG     | 15%       | Agre       | 85%       | N/A     | N/A       | N/A     | N/A       | N/A     | N/A       | N/A     | N/A       |
| GAN SALVADOR INCORPORADORA LTDA.                | Sim | R\$ 333.000    | 33.300.000                 | Agra     | 100%      | Agre       | 0%        | N/A     | N/A       | N/A     | N/A       | N/A     | N/A       | N/A     | N/A       |
| MARIA MAXIMO EMPREENDIMENTOS IMOBILIÁRIOS LTDA. | Sim | R\$ 7.349.629  | 734.962.866                | Agra     | 100%      | Agre       | 0%        | N/A     | N/A       | N/A     | N/A       | N/A     | N/A       | N/A     | N/A       |
| KAIAPÓ EMPREENDIMENTOS IMOBILIÁRIOS LTDA.       | Sim | R\$ 6.778.485  | 677.848.490                | Agra     | 100%      | Agre       | 0%        | N/A     | N/A       | N/A     | N/A       | N/A     | N/A       | N/A     | N/A       |

# Organograma Societário – Recuperandas

| Razão Social  | RJ  | Capital Social  | Quantidade<br>Ações/Quotas | Sócio 1       | % Sócio 1 | Sócio 2       | % Sócio 2 | Sócio 3 | % Sócio 3 | Sócio 4 | % Sócio 4 | Sócio 5 | % Sócio 5 | Sócio 6 | % Sócio 6 |
|---|-----|-----------------|----------------------------|---------------|-----------|---------------|-----------|---------|-----------|---------|-----------|---------|-----------|---------|-----------|
| MONSENHOR EMPREENDIMENTOS IMOBILIÁRIOS LTDA.                      | Sim | R\$ 5.876.000   | 587.600.000                | Agra          | 100%      | Agre          | 0%        | N/A     | N/A       | N/A     | N/A       | N/A     | N/A       | N/A     | N/A       |
| RESERVA DE ALPHAVILLE SALVADOR EMPREENDIMENTOS IMOBILIÁRIOS LTDA. | Sim | R\$ 670.008     | 670.008                    | Agra          | 100%      | Agre          | 0%        | N/A     | N/A       | N/A     | N/A       | N/A     | N/A       | N/A     | N/A       |
| BORGES DE FIGUEIREDO EMPREENDIMENTOS IMOBILIÁRIOS SPE LTDA.       | Não | R\$ 3.701.662   | 370.166.176                | LOT           | 20%       | SCHAHIN       | 10%       | Agra    | 1         | N/A     | N/A       | N/A     | N/A       | N/A     | N/A       |
| FORTUNATO FERRAZ EMPREENDIMENTO IMOBILIÁRIO SPE LTDA.             | Sim | R\$ 2.752.750   | 275.274.958                | Agra          | 100%      | Agre          | 0%        | N/A     | N/A       | N/A     | N/A       | N/A     | N/A       | N/A     | N/A       |
| DE PINEDO INCORPORADORA SPE LTDA.                                 | Não | R\$ 495.000     | 49.500.000                 | Schahin       | 20%       | PDG Realty    | 80%       | N/A     | N/A       | N/A     | N/A       | N/A     | N/A       | N/A     | N/A       |
| ALDEBARAN INCORPORADORA LTDA.                                     | Sim | R\$ 7.967.472   | 796.747.200                | Agra          | 34%       | Agra Maligawa | 66%       | N/A     | N/A       | N/A     | N/A       | N/A     | N/A       | N/A     | N/A       |
| IMPERATRIZ LEOPOLDINA EMPREENDIMENTOS IMOBILIÁRIOS LTDA.          | Sim | R\$ 10.862.500  | 10.862.500                 | Agra          | 42%       | Agra Maligawa | 58%       | N/A     | N/A       | N/A     | N/A       | N/A     | N/A       | N/A     | N/A       |
| AROABA EMPREENDIMENTOS IMOBILIÁRIOS LTDA.                         | Sim | R\$ 29.240.657  | 2.924.065.700              | PDG 67        | 100%      | Agra          | 0%        | N/A     | N/A       | N/A     | N/A       | N/A     | N/A       | N/A     | N/A       |
| VEGA INCORPORADORA LTDA.  | Sim | R\$ 4.072.000   | 4.072.000                  | Agra MALIGAWA | 44%       | Agra          | 56%       | N/A     | N/A       | N/A     | N/A       | N/A     | N/A       | N/A     | N/A       |
| MATHEUS LEÃO EMPREENDIMENTOS IMOBILIÁRIOS LTDA.                   | Sim | R\$ 4.982.234   | 498.223.428                | Agra          | 66%       | Agre Maligawa | 34%       | N/A     | N/A       | N/A     | N/A       | N/A     | N/A       | N/A     | N/A       |
| SALVADOR 2 INCORPORADORA LTDA.                                    | Sim | R\$ 1.000.000   | 100.000.000                | Agra          | 100%      | Agre          | 0%        | N/A     | N/A       | N/A     | N/A       | N/A     | N/A       | N/A     | N/A       |
| GERBERA INCORPORADORA LTDA.                                       | Sim | R\$ 4.226.742   | 4.226.742                  | PDG ICUC      | 28%       | Agra          | 72%       | N/A     | N/A       | N/A     | N/A       | N/A     | N/A       | N/A     | N/A       |
| ELTANIN INCORPORADORA LTDA.                                       | Sim | R\$ 17.878.200  | 1.787.820.000              | Agra          | 100%      | Agre          | 0%        | N/A     | N/A       | N/A     | N/A       | N/A     | N/A       | N/A     | N/A       |
| ACANTO INCORPORADORA LTDA.  | Não | R\$ 29.727.211  | 2.972.721.060              | PDG Realty    | 67%       | VIVER         | 33%       | N/A     | N/A       | N/A     | N/A       | N/A     | N/A       | N/A     | N/A       |
| ALTAIR INCORPORADORA LTDA.  | Sim | R\$ 16.221.065  | 1.622.106.486              | Agra          | 100%      | Agre          | 0%        | N/A     | N/A       | N/A     | N/A       | N/A     | N/A       | N/A     | N/A       |
| KAXIWANA EMPREENDIMENTOS IMOBILIÁRIOS LTDA.                       | Não | R\$ 2.003.748   | 200.374.812                | Agra          | 100%      | Agre          | 0%        | N/A     | N/A       | N/A     | N/A       | N/A     | N/A       | N/A     | N/A       |
| BARRA VILLE INCORPORADORA LTDA.                                   | Sim | R\$ 10.000      | 1.000.000                  | Agra          | 100%      | Agre          | 0%        | N/A     | N/A       | N/A     | N/A       | N/A     | N/A       | N/A     | N/A       |
| CONSÓRCIO RESIDENCIAL ARENA                                       | Não | N/A             | N/A                        | Agrell        | 66%       | Arena Park    | 34%       | N/A     | N/A       | N/A     | N/A       | N/A     | N/A       | N/A     | N/A       |
| CONSÓRCIO RESIDENCIAL RAPOSO TAVARES                              | Não | N/A             | N/A                        | Agrell        | 66%       | KFA           | 34%       | N/A     | N/A       | FAL2    | N/A       | N/A     | N/A       | N/A     | N/A       |
| ASACORP EMPREENDIMENTOS E PARTICIPAÇÕES LTDA.                     | Sim | R\$ 602.852.392 | 60.285.239                 | Agra          | 100%      | Agre          | 0%        | N/A     | N/A       | N/A     | N/A       | N/A     | N/A       | N/A     | N/A       |
| PRIORE NEGÓCIOS IMOBILIÁRIOS LTDA.                                | Sim | R\$ 10.000      | 20.000                     | Asacorp       | 98%       | Agra          | 2%        | N/A     | N/A       | N/A     | N/A       | N/A     | N/A       | N/A     | N/A       |
| IPITANGA INCORPORADORA LTDA.                                      | Sim | R\$ 10.000      | 10.000                     | Asacorp       | 100%      | Agra          | 0%        | N/A     | N/A       | N/A     | N/A       | N/A     | N/A       | N/A     | N/A       |

# Organograma Societário – Recuperandas

| Razão Social   | RJ  | Capital Social | Quantidade   | Sócio 1           | % Sócio 1 | Sócio 2    | % Sócio 2 | Sócio 3 | % Sócio 3 | Sócio 4 | % Sócio 4 | Sócio 5 | % Sócio 5 | Sócio 6 | % Sócio 6 |
|--|-----|----------------|--------------|-------------------|-----------|------------|-----------|---------|-----------|---------|-----------|---------|-----------|---------|-----------|
|  |     |                | Ações/Quotas |                   |           |            |           |         |           |         |           |         |           |         |           |
| OSCAR FREIRE INCORPORADORA LTDA.                               | Sim | R\$ 10.000     | 10.000       | Asacorp           | 100%      | Agra       | 0%        | N/A     | N/A       | N/A     | N/A       | N/A     | N/A       | N/A     | N/A       |
| API SPE 26 - PLANEJAMENTO E DESENVOLVIMENTO DE EMPREENDIMENTO  | Sim | R\$ 13.505.945 | 13.505.945   | Asacorp           | 100%      | Agra       | 0%        | N/A     | N/A       | N/A     | N/A       | N/A     | N/A       | N/A     | N/A       |
| VICENTE FERRER INCORPORADORA LTDA.                             | Sim | R\$ 10.000     | 10.000       | Goldfarb          | 50%       | PDG Realty | 50%       | N/A     | N/A       | N/A     | N/A       | N/A     | N/A       | N/A     | N/A       |
| PROGRESSO INCORPORADORA SPE LTDA.                              | Sim | R\$ 12.075.819 | 12.075.819   | Agra              | 100%      | PDG Realty | 0%        | N/A     | N/A       | N/A     | N/A       | N/A     | N/A       | N/A     | N/A       |
| AMANHÃ INCORPORADORA LTDA.                                     | Sim | R\$ 19.395.538 | 19.395.538   | Gold Investimento | 100%      | Goldfarb   | 0%        | N/A     | N/A       | N/A     | N/A       | N/A     | N/A       | N/A     | N/A       |
| ITAPAGIPE INCORPORADORA LTDA.                                  | Sim | R\$ 10.000     | 10.000       | Asacorp           | 100%      | Agra       | 0%        | N/A     | N/A       | N/A     | N/A       | N/A     | N/A       | N/A     | N/A       |
| STELLA MARIS INCORPORADORA LTDA.                               | Sim | R\$ 10.000     | 10.000       | Asacorp           | 100%      | Agra       | 0%        | N/A     | N/A       | N/A     | N/A       | N/A     | N/A       | N/A     | N/A       |
| SANTANA INCORPORADORA LTDA.                                    | Sim | R\$ 10.000     | 10.000       | Asacorp           | 100%      | Agra       | 0%        | N/A     | N/A       | N/A     | N/A       | N/A     | N/A       | N/A     | N/A       |
| CESARIA INCORPORADORA LTDA.                                    | Sim | R\$ 10.000     | 10.000       | Asacorp           | 100%      | Agra       | 0%        | N/A     | N/A       | N/A     | N/A       | N/A     | N/A       | N/A     | N/A       |
| AMANDA INCORPORADORA LTDA.                                     | Não | R\$ 10.000     | 10.000       | Asacorp           | 100%      | Agra       | 0%        | N/A     | N/A       | N/A     | N/A       | N/A     | N/A       | N/A     | N/A       |
| JOSÉ ROMÃO INCORPORADORA LTDA.                                 | Não | R\$ 10.000     | 10.000       | Asacorp           | 100%      | Agra       | 0%        | N/A     | N/A       | N/A     | N/A       | N/A     | N/A       | N/A     | N/A       |
| DIAMANTINA INCORPORADORA LTDA.                                 | Sim | R\$ 191.000    | 191.000      | Asacorp           | 100%      | Agra       | 0%        | N/A     | N/A       | N/A     | N/A       | N/A     | N/A       | N/A     | N/A       |
| BRUXELAS INCORPORADORA LTDA.                                   | Sim | R\$ 7.616.849  | 7.616.849    | Agra              | 100%      | PDG Realty | 0%        | N/A     | N/A       | N/A     | N/A       | N/A     | N/A       | N/A     | N/A       |
| PARISIENSE INCORPORADORA LTDA.                                 | Sim | R\$ 7.002.762  | 7.002.762    | Agra              | 100%      | PDG Realty | 0%        | N/A     | N/A       | N/A     | N/A       | N/A     | N/A       | N/A     | N/A       |
| PITUAÇU INCORPORADORA LTDA.                                    | Sim | R\$ 10.000     | 10.000       | Asacorp           | 99%       | Agra       | 0%        | N/A     | N/A       | N/A     | N/A       | N/A     | N/A       | N/A     | N/A       |
| LONDRES INCORPORADORA LTDA.                                    | Sim | R\$ 10.237.091 | 10.237.091   | Asacorp           | 100%      | PDG Realty | 0%        | N/A     | N/A       | N/A     | N/A       | N/A     | N/A       | N/A     | N/A       |
| BANDEIRANTES INCORPORADORA LTDA.                               | Não | R\$ 10.000     | 10.000       | Asacorp           | 100%      | Agra       | 0%        | N/A     | N/A       | N/A     | N/A       | N/A     | N/A       | N/A     | N/A       |
| TIRADENTES INCORPORADORA LTDA.                                 | Sim | R\$ 12.188.421 | 12.188.421   | Asacorp           | 100%      | Agra       | 0%        | N/A     | N/A       | N/A     | N/A       | N/A     | N/A       | N/A     | N/A       |
| OURO PRETO INCORPORADORA LTDA.                                 | Sim | R\$ 5.874.686  | 5.874.686    | Asacorp           | 100%      | Agra       | 0%        | N/A     | N/A       | N/A     | N/A       | N/A     | N/A       | N/A     | N/A       |
| API SPE 24 - PLANEJAMENTO E DESENVOLVIMENTO DE EMPREENDIMENTOS | Sim | R\$ 11.461.204 | 11.461.204   | Asacorp           | 100%      | Agra       | 0%        | N/A     | N/A       | N/A     | N/A       | N/A     | N/A       | N/A     | N/A       |
| ADÉLIA INCORPORADORA LTDA.                                     | Sim | R\$ 10.000     | 10.000       | Asacorp           | 100%      | Agra       | 0%        | N/A     | N/A       | N/A     | N/A       | N/A     | N/A       | N/A     | N/A       |
| VITELIUS INCORPORADORA LTDA.                                   | Sim | R\$ 10.000     | 10.000       | Asacorp           | 100%      | Agra       | 0%        | N/A     | N/A       | N/A     | N/A       | N/A     | N/A       | N/A     | N/A       |

# Organograma Societário – Recuperandas

| Razão Social  | RJ  | Capital Social  | Quantidade<br>Ações/Quotas | Sócio 1              | % Sócio 1 | Sócio 2    | % Sócio 2 | Sócio 3 | % Sócio 3 | Sócio 4 | % Sócio 4 | Sócio 5 | % Sócio 5 | Sócio 6 | % Sócio 6 |
|---|-----|-----------------|----------------------------|----------------------|-----------|------------|-----------|---------|-----------|---------|-----------|---------|-----------|---------|-----------|
| NARNI INCORPORADORA LTDA.   | Não | R\$ 10.000      | 10.000                     | Asacorp              | 100%      | Agra       | 0%        | N/A     | N/A       | N/A     | N/A       | N/A     | N/A       | N/A     | N/A       |
| TIBERIUS INCORPORADORA LTDA.                                      | Não | R\$ 10.000      | 10.000                     | Asacorp              | 100%      | Agra       | 0%        | N/A     | N/A       | N/A     | N/A       | N/A     | N/A       | N/A     | N/A       |
| POLIANA INCORPORADORA LTDA.                                       | Sim | R\$ 10.000      | 10.000                     | Asacorp              | 99%       | Agra       | 0%        | N/A     | N/A       | N/A     | N/A       | N/A     | N/A       | N/A     | N/A       |
| POMPEU INCORPORADORA LTDA.  | Sim | R\$ 10.000      | 10.000                     | Asacorp              | 99%       | Agra       | 0%        | N/A     | N/A       | N/A     | N/A       | N/A     | N/A       | N/A     | N/A       |
| NILMA INCORPORADORA LTDA.   | Sim | R\$ 10.000      | 10.000                     | Asacorp              | 100%      | Agra       | 0%        | N/A     | N/A       | N/A     | N/A       | N/A     | N/A       | N/A     | N/A       |
| VIRGINIA INCORPORADORA LTDA.                                      | Sim | R\$ 10.000      | 10.000                     | Asacorp              | 100%      | Agra       | 0%        | N/A     | N/A       | N/A     | N/A       | N/A     | N/A       | N/A     | N/A       |
| GALBA INCORPORADORA LTDA.   | Não | R\$ 10.000      | 10.000                     | Asacorp              | 100%      | Agra       | 0%        | N/A     | N/A       | N/A     | N/A       | N/A     | N/A       | N/A     | N/A       |
| MOSCOU INCORPORADORA LTDA.  | Sim | R\$ 3.795.854   | 3.795.854                  | Gold<br>Investimento | 100%      | Goldfarb   | 0%        | N/A     | N/A       | N/A     | N/A       | N/A     | N/A       | N/A     | N/A       |
| JULIANA INCORPORADORA LTDA.                                       | Sim | R\$ 10.000      | 10.000                     | Asacorp              | 100%      | Agra       | 0%        | N/A     | N/A       | N/A     | N/A       | N/A     | N/A       | N/A     | N/A       |
| MARCIA INCORPORADORA LTDA.  | Sim | R\$ 10.000      | 10.000                     | Asacorp              | 100%      | Agra       | 0%        | N/A     | N/A       | N/A     | N/A       | N/A     | N/A       | N/A     | N/A       |
| MARIANA INCORPORADORA LTDA.                                       | Não | R\$ 10.000      | 10.000                     | Asacorp              | 100%      | Agra       | 0%        | N/A     | N/A       | N/A     | N/A       | N/A     | N/A       | N/A     | N/A       |
| RIO MADEIRA INCORPORADORA LTDA. - SPE                             | Sim | R\$ 10.000      | 10.000                     | Asacorp              | 100%      | Agra       | 0%        | N/A     | N/A       | N/A     | N/A       | N/A     | N/A       | N/A     | N/A       |
| RIO NEGRO INCORPORADORA LTDA.                                     | Sim | R\$ 10.000      | 10.000                     | Asacorp              | 100%      | Agra       | 0%        | N/A     | N/A       | N/A     | N/A       | N/A     | N/A       | N/A     | N/A       |
| RIO SOLIMÕES INCORPORADORA LTDA.                                  | Não | R\$ 10.000      | 10.000                     | Asacorp              | 100%      | Agra       | 0%        | N/A     | N/A       | N/A     | N/A       | N/A     | N/A       | N/A     | N/A       |
| RIO JURUÁ INCORPORADORA LTDA.                                     | Não | R\$ 10.000      | 10.000                     | Asacorp              | 100%      | Agra       | 0%        | N/A     | N/A       | N/A     | N/A       | N/A     | N/A       | N/A     | N/A       |
| OSLO INCORPORADORA LTDA.  | Sim | R\$ 10.000      | 10.000                     | Agra                 | 100%      | PDG Realty | 0%        | N/A     | N/A       | N/A     | N/A       | N/A     | N/A       | N/A     | N/A       |
| VIENA INCORPORADORA LTDA.   | Não | R\$ 10.000      | 10.000                     | Agra                 | 100%      | PDG Realty | 0%        | N/A     | N/A       | N/A     | N/A       | N/A     | N/A       | N/A     | N/A       |
| SOLON INCORPORADORA LTDA.   | Não | R\$ 10.000      | 10.000                     | Asacorp              | 100%      | Agra       | 0%        | N/A     | N/A       | N/A     | N/A       | N/A     | N/A       | N/A     | N/A       |
| RIO TAPAJÓS INCORPORADORA LTDA.                                   | Não | R\$ 10.000      | 10.000                     | Asacorp              | 100%      | Agra       | 0%        | N/A     | N/A       | N/A     | N/A       | N/A     | N/A       | N/A     | N/A       |
| RIO JAPURÁ INCORPORADORA LTDA.                                    | Não | R\$ 10.000      | 1.000.000                  | Goldfarb             | 50%       | PDG Realty | 50%       | N/A     | N/A       | N/A     | N/A       | N/A     | N/A       | N/A     | N/A       |
| RIO JARI INCORPORADORA LTDA.                                      | Não | R\$ 10.000      | 10.000                     | Asacorp              | 100%      | Agra       | 1%        | N/A     | N/A       | N/A     | N/A       | N/A     | N/A       | N/A     | N/A       |
| PDG INCORPORADORA, CONSTRUTORA,<br>URBANIZADORA E CORRETORA LTDA. | Sim | R\$ 469.010.000 | 469.010.000                | PDG Realty           | 100%      | PDG DI     | 0%        | N/A     | N/A       | N/A     | N/A       | N/A     | N/A       | N/A     | N/A       |



# Organograma Societário – Recuperandas

| Razão Social   | RJ  | Capital Social | Quantidade<br>Ações/Quotas | Sócio 1    | % Sócio 1 | Sócio 2        | % Sócio 2 | Sócio 3    | % Sócio 3 | Sócio 4 | % Sócio 4 | Sócio 5 | % Sócio 5 | Sócio 6 | % Sócio 6 |
|--|-----|----------------|----------------------------|------------|-----------|----------------|-----------|------------|-----------|---------|-----------|---------|-----------|---------|-----------|
| AGRE ARARAQUARA URBANISMO SPE LTDA.                            | Sim | R\$ 8.625.531  | 862.553.140                | PDG ICUC   | 100%      | Agre Urbanismo | 0%        | N/A        | N/A       | N/A     | N/A       | N/A     | N/A       | N/A     | N/A       |
| AGRE RIBEIRÃO PRETO URBANISMO SPE LTDA.                        | Sim | R\$ 6.970.589  | 697.058.885                | PDG ICUC   | 100%      | Agre           | 0%        | N/A        | N/A       | N/A     | N/A       | N/A     | N/A       | N/A     | N/A       |
| AGRE URBANISMO PARTICIPAÇÕES LTDA.                             | Sim | R\$ 17.401     | 1.740.051                  | PDG ICUC   | 100%      | Agra           | 0%        | N/A        | N/A       | N/A     | N/A       | N/A     | N/A       | N/A     | N/A       |
| API SPE 47- PLANEJAMENTO E DESENVOLVIMENTO DE EMPREENDIMENTOS  | Sim | R\$ 500        | 50.000                     | PDG ICUC   | 100%      | Agre Urbanismo | 0%        | N/A        | N/A       | N/A     | N/A       | N/A     | N/A       | N/A     | N/A       |
| API SPE 48 - PLANEJAMENTO E DESENVOLVIMENTO DE EMPREENDIMENTOS | Sim | R\$ 500        | 50.000                     | PDG ICUC   | 100%      | Agre Urbanismo | 0%        | N/A        | N/A       | N/A     | N/A       | N/A     | N/A       | N/A     | N/A       |
| API SPE 49 - PLANEJAMENTO E DESENVOLVIMENTO DE EMPREENDIMENTOS | Sim | R\$ 500        | 50.000                     | PDG ICUC   | 100%      | Agre Urbanismo | 0%        | N/A        | N/A       | N/A     | N/A       | N/A     | N/A       | N/A     | N/A       |
| API SPE 53 - PLANEJAMENTO E DESENVOLVIMENTO DE EMPREENDIMENTOS | Sim | R\$ 1.000      | 100.000                    | PDG ICUC   | 100%      | Agre Urbanismo | 0%        | N/A        | N/A       | N/A     | N/A       | N/A     | N/A       | N/A     | N/A       |
| API SPE 55 - PLANEJAMENTO E DESENVOLVIMENTO DE EMPREENDIMENTOS | Sim | R\$ 1.000      | 100.000                    | PDG ICUC   | 100%      | Agre Urbanismo | 0%        | N/A        | N/A       | N/A     | N/A       | N/A     | N/A       | N/A     | N/A       |
| PDG SP 69 PARTICIPAÇÕES LTDA.                                  | Sim | R\$ 1.000      | 1.000                      | PDG Realty | 0%        | PDG ICUC       | 100%      | N/A        | N/A       | N/A     | N/A       | N/A     | N/A       | N/A     | N/A       |
| PDG SP 70 PARTICIPAÇÕES LTDA.                                  | Sim | R\$ 1.000      | 1.000                      | PDG Realty | 0%        | PDG ICUC       | 100%      | N/A        | N/A       | N/A     | N/A       | N/A     | N/A       | N/A     | N/A       |
| PDG SP 71 PARTICIPAÇÕES LTDA.                                  | Sim | R\$ 1.000      | 1.000                      | PDG Realty | 0%        | PDG ICUC       | 100%      | N/A        | N/A       | N/A     | N/A       | N/A     | N/A       | N/A     | N/A       |
| PDG SP 72 PARTICIPAÇÕES LTDA.                                  | Sim | R\$ 1.000      | 1.000                      | PDG Realty | 0%        | PDG ICUC       | 100%      | N/A        | N/A       | N/A     | N/A       | N/A     | N/A       | N/A     | N/A       |
| PDG SP 73 PARTICIPAÇÕES LTDA.                                  | Sim | R\$ 1.000      | 1.000                      | PDG Realty | 0%        | PDG ICUC       | 100%      | N/A        | N/A       | N/A     | N/A       | N/A     | N/A       | N/A     | N/A       |
| PDG SP 74 PARTICIPAÇÕES LTDA.                                  | Sim | R\$ 1.000      | 1.000                      | PDG Realty | 0%        | PDG ICUC       | 100%      | N/A        | N/A       | N/A     | N/A       | N/A     | N/A       | N/A     | N/A       |
| INPAR – AGRA – PROJETO RESIDENCIAL SANTO AMARO SPE LTDA.       | Sim | R\$ 22.797.958 | 22.797.958                 | Viver      | 70%       | PDG Realty     | 30%       | N/A        | N/A       | N/A     | N/A       | N/A     | N/A       | N/A     | N/A       |
| ASTÚRIAS INCORPORADORA LTDA.                                   | Não | R\$ 6.400.000  | 6.400.000                  | Schahin    | 70%       | Agra           | 30%       | N/A        | N/A       | N/A     | N/A       | N/A     | N/A       | N/A     | N/A       |
| MALMEQUER EMPREENDIMENTOS S/A                                  | Não | R\$ 40.001.000 | 40.001.000                 | Rossi      | 43%       | Cymbal         | 15%       | PDG Realty | 0         | N/A     | N/A       | N/A     | N/A       | N/A     | N/A       |
| GENERAL RONDON INCORPORADORA LTDA.                             | Não | R\$ 1.000      | 1.000                      | Agra       | 50%       | ROSSI          | 50%       | N/A        | N/A       | N/A     | N/A       | N/A     | N/A       | N/A     | N/A       |
| COREOPIS EMPREENDIMENTO S/A                                    | Não | R\$ 63.649     | 63.649                     | Rossi      | 48%       | Cymbal         | 10%       | PDG Realty | 0         | N/A     | N/A       | N/A     | N/A       | N/A     | N/A       |
| MUNDURUKU EMPREENDIMENTOS IMOBILIÁRIOS LTDA.                   | Não | R\$ 1.000      | 1.000                      | CEGG       | 35%       | SCHAHIN        | 10%       | Agra       | 1         | N/A     | N/A       | N/A     | N/A       | N/A     | N/A       |
| LAGUNA INCORPORADORA LTDA.                                     | Não | R\$ 10.000.000 | 10.000.000                 | CEGG       | 35%       | SCHAHIN        | 10%       | Agra       | 1         | N/A     | N/A       | N/A     | N/A       | N/A     | N/A       |
| JARDIM SUL INCORPORADORA LTDA.                                 | Não | R\$ 3.000.000  | 3.000.000                  | MAC        | 20%       | ADES           | 10%       | KOEMA      | 0         | LOT     | 20%       | PHD     | 10%       | Agra    | 20%       |

# Organograma Societário – Recuperandas

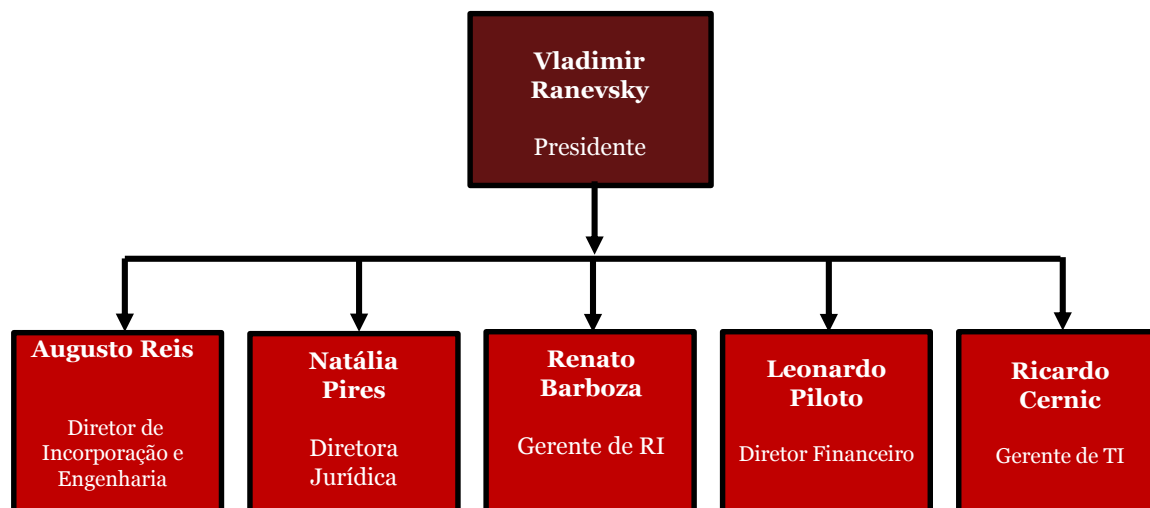
| Razão Social  | RJ  | Capital Social | Quantidade<br>Ações/Quotas | Sócio 1              | % Sócio 1 | Sócio 2           | % Sócio 2 | Sócio 3            | % Sócio 3 | Sócio 4    | % Sócio 4 | Sócio 5    | % Sócio 5 | Sócio 6 | % Sócio 6 |
|---|-----|----------------|----------------------------|----------------------|-----------|-------------------|-----------|--------------------|-----------|------------|-----------|------------|-----------|---------|-----------|
| ESPERANÇA INCORPORADORA LTDA.                                   | Não | R\$ 6.782.000  | 6.782.000                  | Leal Moreira         | 30%       | Agra<br>Maligawa  | 70%       | N/A                | N/A       | N/A        | N/A       | N/A        | N/A       | N/A     | N/A       |
| TORRE DE FERRARA INCORPORADORA LTDA.                            | Não | R\$ 13.504.601 | 13.504.601                 | Leal Moreira         | 30%       | Agra<br>Maligawa  | 70%       | N/A                | N/A       | N/A        | N/A       | N/A        | N/A       | N/A     | N/A       |
| TORRE DE RHODES INCORPORADORA LTDA.                             | Não | R\$ 14.870.598 | 14.870.598                 | Leal Moreira         | 30%       | Agra<br>Maligawa  | 70%       | N/A                | N/A       | N/A        | N/A       | N/A        | N/A       | N/A     | N/A       |
| MORE ALPHAVILLE EMPREENDIMENTOS IMOBILIÁRIOS LTDA.              | Não | R\$ 5.000      | 5.000                      | Agra                 | 80%       | BKO<br>Engenharia | 20%       | N/A                | N/A       | N/A        | N/A       | N/A        | N/A       | N/A     | N/A       |
| DUBHE INCORPORADORA S/A   | Não | R\$ 1.000      | 1.000                      | BBA JOBS             | 45%       | Agra              | 55%       | N/A                | N/A       | N/A        | N/A       | N/A        | N/A       | N/A     | N/A       |
| GUNDEL INCORPORADORA LTDA.                                      | Não | R\$ 16.252.806 | 16.252.806                 | Leal Moreira         | 30%       | Agra              | 70%       | N/A                | N/A       | N/A        | N/A       | N/A        | N/A       | N/A     | N/A       |
| ORION INCORPORADORA LTDA.                                       | Não | R\$ 12.106.164 | 12.106.164                 | Leal Moreira         | 30%       | Agra              | 70%       | N/A                | N/A       | N/A        | N/A       | N/A        | N/A       | N/A     | N/A       |
| SCHAHIN BORGES DE FIGUEIREDO INCORPORADORA LTDA.                | Não | R\$ 20.775.554 | 20.775.554                 | Agra                 | 30%       | Schahin           | 70%       | N/A                | N/A       | N/A        | N/A       | N/A        | N/A       | N/A     | N/A       |
| INPAR – AGRA – PROJETO RESIDENCIAL AMÉRICA SPE LTDA.            | Sim | R\$ 1.120.000  | 1.120.000                  | Viver                | 70%       | PDG Realty        | 30%       | N/A                | N/A       | N/A        | N/A       | N/A        | N/A       | N/A     | N/A       |
| TRINTA E UM DE JANEIRO EMPREENDIMENTOS IMOBILIÁRIOS LTDA.       | Sim | R\$ 14.027.200 | 14.027.200                 | WROBEL               | 20%       | BASSIM            | 30%       | Agra               | 1         | N/A        | N/A       | N/A        | N/A       | N/A     | N/A       |
| QUEIROZ GALVAO MAC CYRELA VENEZA EMPREENDIMENTO IMOBILIÁRIO S/A | Não | R\$ 24.508.350 | 24.508.350                 | Cyrela Brasil Realty | 15%       | Queiroz Galvão    | 30%       | MAC                | 0         | MAC Part.  | 5%        | PDG Realty | 20%       | N/A     | N/A       |
| AMÉRICA PIQUERI INCORPORADORA S/A                               | Não | R\$ 4.161.092  | 4.161.092                  | Rossi                | 20%       | PDG Realty        | 40%       | America Properties | 0         | N/A        | N/A       | N/A        | N/A       | N/A     | N/A       |
| CLUBE TUIUTI EMPREENDIMENTO S/A                                 | Não | R\$ 2.000      | 2.000                      | Rossi                | 60%       | PDG Realty        | 40%       | N/A                | N/A       | N/A        | N/A       | N/A        | N/A       | N/A     | N/A       |
| PRUNUS EMPREENDIMENTOS S/A                                      | Não | R\$ 1.000      | 1.000                      | ROSSI                | 43%       | Cycorp            | 15%       | PDG Realty         | 0         | N/A        | N/A       | N/A        | N/A       | N/A     | N/A       |
| CAMBURIU EMPREENDIMENTO IMOBILIÁRIO S/A                         | Não | R\$ 2.224.742  | 2.224.742                  | Stan                 | 30%       | Anfab             | 15%       | Zarvos             | 0         | PDG Realty | 45%       | Dexter     | 0%        | N/A     | N/A       |
| TUTOIA EMPREENDIMENTOS IMOBILIÁRIOS S/A                         | Não | R\$ 1.000      | 1.000                      | Lindencorp           | 25%       | FIBRA             | 50%       | PDG Realty         | 0         | N/A        | N/A       | N/A        | N/A       | N/A     | N/A       |
| ECOLIFE CIDADE UNIVERSITÁRIA EMPREENDIMENTOS IMOBILIÁRIOS S/A   | Não | R\$ 1.775.000  | 1.775.000                  | Even                 | 20%       | Real Prime        | 40%       | PDG Realty         | 0         | N/A        | N/A       | N/A        | N/A       | N/A     | N/A       |
| CONSÓRCIO DE URBANIZAÇÃO AGRIGENTO                              | Não | N/A            | N/A                        | CIPASA               | 50%       | PDG Realty        | 50%       | N/A                | N/A       | N/A        | N/A       | N/A        | N/A       | N/A     | N/A       |
| PARQUE MILÊNIO III EMPREENDIMENTOS IMOBILIÁRIOS LTDA.           | Não | R\$ 2.440.000  | 2.440.000                  | PDG Realty           | 50%       | Fator             | 50%       | Paulo Henrique     | 0         | N/A        | N/A       | N/A        | N/A       | N/A     | N/A       |
| COSTA SAO CAETANO EMPREENDIMENTOS S/A                           | Não | R\$ 18.508.776 | 18.508.776                 | LDI                  | 25%       | Rossi             | 50%       | PDG São Paulo      | 0         | N/A        | N/A       | N/A        | N/A       | N/A     | N/A       |
| LONDRES EMPREENDIMENTOS S/A                                     | Não | R\$ 19.133.928 | 19.133.928                 | LDI                  | 25%       | Rossi             | 50%       | PDG São Paulo      | 0         | N/A        | N/A       | N/A        | N/A       | N/A     | N/A       |

## Composição do Capital Social – Recuperandas

| Acionista                               | Part. %        | Ações             |
|---|----------------|-------------------|
| Vinci Equities Gestora de Recursos Ltda | 22,38%         | 11.011.480        |
| Vinci Capital Gestora de Recursos Ltda  | 11,66%         | 5.737.130         |
| Diretoria                               | 0,00%          | 10                |
| Outros                                  | 65,96%         | 32.443.937        |
| <b>Total de ações emitidas</b>          | <b>100,00%</b> | <b>49.192.557</b> |

Fonte: PDG.com.br em 15/05/2017.

# Organograma da Presidência do Grupo PDG



## *Conselho de Administração do Grupo PDG*



Fonte: Apresentação Organograma PDG

## *Conselho de Fiscal do Grupo PDG*

---

Luis Claudio  
Fontes

João  
Francisco de  
Biase Wright

Flávio Pereira  
da Costa  
Barros

## Posição atualizada do andamento das obras por SPE em 31 de maio de 2017

| #  | Projetos | Razão social   | Obra                     | Status       | (%) físico realizado |
|----|----------|--|--------------------------|--------------|----------------------|
| 1  | SA300201 | AMANHÃ INCORPORADORA LTDA  | VILLE SOLARE             | Em andamento | 89,82%               |
| 2  | RA740101 | TALIA INCORPORADORA LTDA   | VILLA DO MAR             | Paralisada   | 98,53%               |
| 3  | RA400401 | GONDER INCORPORADORA LTDA  | PALM BEACH               | Paralisada   | 98,38%               |
| 4  | CA770102 | SPE CHL XCII INCORPORAÇÕES LTDA.   | THE CITY II              | Paralisada   | 45,12%               |
| 5  | CA790101 | SPE CHL XCIV INCORPORAÇÕES LTDA.   | GRAND FAMILY CLUB        | Paralisada   | 99,47%               |
| 6  | CB400101 | SPE PDG MARECHAL RONDON EMPREENDIMENTOS S/A                                      | UNIQUE RJ                | Paralisada   | 0,00%                |
| 7  | CB280101 | CHL CXLIX INCORPORAÇÕES LTDA.  | GRAN                     | Paralisada   | 0,00%                |
| 8  | AA070101 | GDP 1 INCORPORAÇÕES SPE LTDA.  | ARTISAN                  | Paralisada   | 8,29%                |
| 9  | GC860101 | PDG SPE 38 EMPREENDIMENTOS IMOBILIÁRIOS LTDA.                                    | VIA EMA                  | Paralisada   | 42,92%               |
| 10 | RB840101 | API SPE 42 - PLANEJAMENTO E DESENVOLVIMENTO DE EMPREENDIMENTOS IMOBILIÁRIOS LTDA | JANELAS PRAIA DO CALHAU  | Paralisada   | 34,97%               |
| 11 | SA860101 | RIO MADEIRA INCORPORADORA LTDA   | VILLE STADIUM            | Paralisada   | 46,07%               |
| 12 | CA940101 | CHL CVI INCORPORAÇÕES LTDA.  | MERIDIANO                | Paralisada   | 4,41%                |
| 13 | CA970201 | CHL LXXIV INCORPORAÇÕES LTDA.  | MONUMENTAL NIEMEYER      | Paralisada   | 10,41%               |
| 14 | CB240101 | CHL 133 DESENVOLVIMENTO IMOBILIÁRIO LTDA   | GOLDEN TULIP             | Paralisada   | 93,89%               |
| 15 | CB240101 | CHL 133 DESENVOLVIMENTO IMOBILIÁRIO LTDA   | GOLDEN TULIP (DECORAÇÃO) | Paralisada   | 66,13%               |
| 16 | GB660201 | GOLD SENEGAL EMPREENDIMENTOS IMOBILIÁRIOS SPE LTDA.                              | MAIS VIVER CAMPINAS      | Paralisada   | 44,23%               |
| 17 | CB260101 | CHL CXLVIII INCORPORAÇÕES LTDA.  | EXPERT                   | Paralisada   | 71,48%               |
| 18 | CB260101 | CHL CXLVIII INCORPORAÇÕES LTDA.  | EXPERT (DECORAÇÃO)       | Paralisada   | 52,18%               |
| 19 | CB260401 | CHL CXLVIII INCORPORAÇÕES LTDA.  | EXPERT COMERCIAL         | Paralisada   | 45,04%               |
| 20 | MA100101 | RESERVA 3 INCORPORADORA S/A  | FLEX - Fase II           | Paralisada   | 93,31%               |
| 21 | CA770101 | SPE CHL XCII INCORPORAÇÕES LTDA.   | THE CITY I               | Paralisada   | 60,19%               |
| 22 | CA770103 | SPE CHL XCII INCORPORAÇÕES LTDA.   | THE CITY III             | Paralisada   | 23,30%               |
| 23 | RC550101 | SCORPIUS INCORPORADORA LTDA.   | Torres Cenário           | Em andamento | 99,93%               |

Fonte: Informações gerenciais disponibilizadas pelo Grupo PDG

# Desligamentos e afastamentos

## Motivos de desligamentos 2017

| Motivo                            | Recuperação Judicial |            |           |            |           |
|-----------------------------------|----------------------|------------|-----------|------------|-----------|
|                                   | jan-17               | fev-17     | mar-17    | abr-17     | mai-17    |
| Dispensa com justa causa          | 1                    | -          | 3         | -          | -         |
| Dispensa sem justa causa          | 20                   | 147        | 62        | 144        | 15        |
| Morte                             | -                    | -          | -         | -          | 1         |
| Pedido de demissão                | 7                    | 3          | 7         | 9          | 3         |
| Término de contrato empresa       | 4                    | 8          | 1         | 9          | -         |
| Resc.Ant.Contr.Det.-Inic. Empresa | -                    | 1          | 1         | -          | -         |
| <b>Total</b>                      | <b>32</b>            | <b>159</b> | <b>74</b> | <b>162</b> | <b>19</b> |

Como parte do seu Programa de Reestruturação e de redução de custos, o Grupo PDG vem reduzindo seu quadro de funcionários de modo contínuo.

## Afastados - 2017

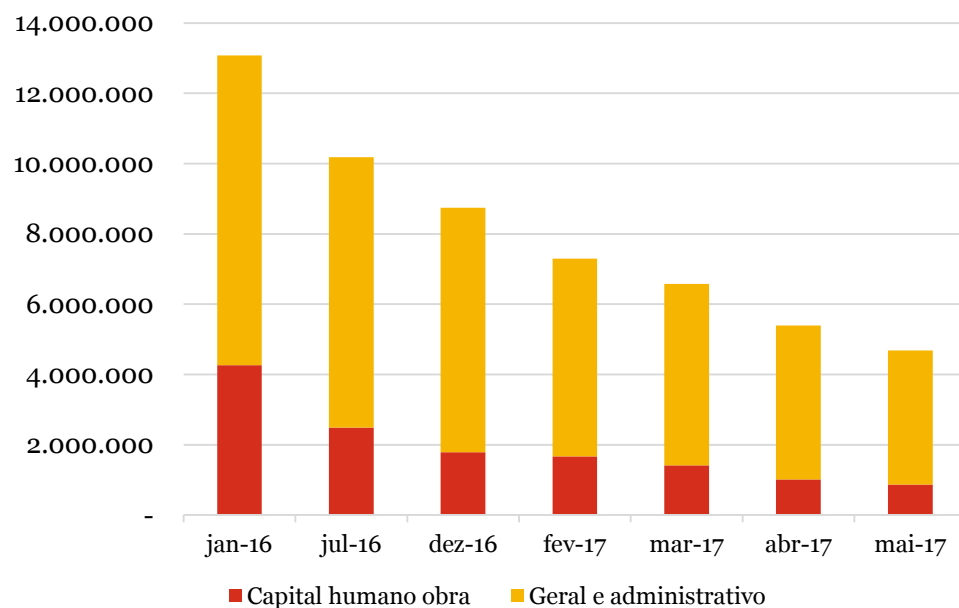
| Colaboradores afastados PDG   | jan-17        | fev-17      | mar-17      | abr-17      | mai-17      |
|-------------------------------|---------------|-------------|-------------|-------------|-------------|
| Início de afastamento - Qtde  | -             | 8           | 6           | 2           | 1           |
| Retorno de afastamento - Qtde | 1             | 2           | 4           | 3           | 4           |
| Total geral afastados - Qtde  | 194           | 200         | 202         | 201         | 198         |
| <b>Custo empresa - R\$</b>    | <b>49.673</b> | <b>n.i.</b> | <b>n.i.</b> | <b>n.i.</b> | <b>n.i.</b> |

Fonte: Informações gerenciais fornecidas pela administração.



## *Evolução da massa salarial - 2017*

### **Evolução Massa Salarial PDG (R\$)**



Como parte do seu Programa de Reestruturação e de redução de custos, o Grupo PDG vem reduzindo seu quadro de funcionários de modo contínuo.

Fonte: Informações gerenciais fornecidas pela administração.

# Lista de Empresas pertencentes ao Grupo PDG ("Recuperandas")

| <b>Empresa</b>                                       | <b>Empresa (cont.)</b>                    |
|--|---|
| PDG REALTY S.A. EMPREENDIMENTOS E PARTICIPAÇÕES      | AGRA JUNDIAÍ INCORPORADORA LTDA.          |
| 31 DE JANEIRO EMPREENDIMENTOS IMOBILIÁRIOS LTDA      | AGRA KAUAI INCORPORADORA LTDA.            |
| ADÉLIA INCORPORADORA LTDA                            | AGRA MALIGAWA INCORPORADORA LTDA          |
| AEC CLIENTES INCORPORADORA LTDA                      | AGRA MAUI INCORPORADORA LTDA              |
| AGEST INCORPORADORA LTDA                             | AGRA MOAB INCORPORADORA LTDA              |
| AGIN ANAPOLIS EMPREENDIMENTO IMOBILIÁRIOS SPE LTDA   | AGRA PRADESH INCORPORADORA LTDA           |
| AGIN EMPREENDIMENTOS E PARTICIPACOES SPE LTDA        | AGRA SINGOLARE INCORPORADORA LTDA         |
| AGIN SÃO PAULO 11 EMPREENDIMENTOS IMOBILIÁRIOS LTDA  | AGRA SOROCABA INCORPORADORA LTDA          |
| AGIN SÃO PAULO 31 EMPREENDIMENTOS IMOBILIÁRIOS LTDA  | AGRA VERBIER INCORPORADORA LTDA           |
| AGIN SÃO PAULO 37 EMPREENDIMENTOS IMOBILIÁRIOS LTDA  | AGRE API EMPREENDIMENTOS IMOBILIÁRIOS S/A |
| AGIN VERGUEIRO EMPREENDIMENTO IMOBILIÁRIO SPE LTDA.  | AGRE ARARAQUARA URBANISMO SPE LTDA        |
| AGR PRAIA GRANDE EMPREENDIMENTO IMOBILIÁRIO SPE LTDA | AGRE EMPREENDIMENTOS IMOBILIÁRIOS LTDA.   |
| AGRA AQUARELLE INCORPORADORA LTDA                    | AGRE KS EMPREENDIMENTOS IMOBILIÁRIOS S.A. |
| AGRA BERGEN INCORPORADORA LTDA                       | AGRE RIBEIRÃO PRETO URBANISMO SPE LTDA    |
| AGRA CYRELLA INCORPORADORA LTDA                      | AGRE URBANISMO PARTICIPAÇÕES LTDA         |
| AGRA EMPREENDIMENTOS IMOBILIÁRIOS S.A                | AGRELL CONSTRUÇÃO LTDA                    |

# Lista de Empresas pertencentes ao Grupo PDG ("Recuperandas")

| Empresa   | Empresa (cont.)   |
|---|---|
| ALDEBARAN INCORPORADORA LTDA  | API SPE 17 - PLANEJAMENTO E DESENVOLVIMENTO DE EMPREENDIMENTOS IMOBILIÁRIOS LTDA  |
| ALENCAR ARARIPE EMPREENDIMENTOS IMOBILIÁRIOS S.A.                                 | API SPE 20 - PLANEJAMENTO E DESENVOLVIMENTO DE EMPREENDIMENTOS IMOBILIÁRIOS LTDA  |
| ALIVE MORUMBI EMPREENDIMENTO IMOBILIÁRIO S.A.                                     | API SPE 21 - PLANEJAMENTO E DESENVOLVIMENTO DE EMPREENDIMENTOS IMOBILIÁRIOS LTDA  |
| ALTAIR INCORPORADORA LTDA   | API SPE 24 - PLANEJAMENTO E DESENVOLVIMENTO DE EMPREENDIMENTOS IMOBILIÁRIOS LTDA  |
| ALVES PEDROSO EMPREENDIMENTOS IMOBILIÁRIOS LTDA                                   | API SPE 26 - PLANEJAMENTO E DESENVOLVIMENTO DE EMPREENDIMENTOS IMOBILIÁRIOS LTDA. |
| AMANHÃ INCORPORADORA LTDA   | API SPE 27 - PLANEJAMENTO E DESENVOLVIMENTO DE EMPREENDIMENTOS IMOBILIÁRIOS LTDA  |
| AMSTERDÃ INCORPORADORA LTDA.  | API SPE 30 - PLANEJAMENTO E DESENVOLVIMENTO DE EMPREENDIMENTOS IMOBILIÁRIOS LTDA  |
| AMSTERDAN EMPREENDIMENTOS IMOBILIÁRIOS SPE LTDA.                                  | API SPE 37 - PLANEJAMENTO E DESENVOLVIMENTO DE EMPREENDIMENTOS IMOBILIÁRIOS LTDA  |
| API SPE 02 - PLANEJAMENTO E DESENVOLVIMENTOS DE EMPREENDIMENTOS IMOBILIÁRIOS LTDA | API SPE 39 - PLANEJAMENTO E DESENVOLVIMENTO DE EMPREENDIMENTOS IMOBILIÁRIOS LTDA  |
| API SPE 03 - PLANEJAMENTO E DESENVOLVIMENTO DE EMPREENDIMENTOS IMOBILIÁRIOS LTDA  | API SPE 42 - PLANEJAMENTO E DESENVOLVIMENTO DE EMPREENDIMENTOS IMOBILIÁRIOS LTDA  |
| API SPE 04 PLANEJAMENTO E DESENVOLVIMENTO DE EMPREENDIMENTOS IMOBILIÁRIOS LTDA    | API SPE 47- PLANEJAMENTO E DESENVOLVIMENTO DE EMPREENDIMENTOS IMOBILIÁRIOS LTDA   |
| API SPE 07 - PLANEJAMENTO E DESENVOLVIMENTO DE EMPREENDIMENTOS IMOBILIÁRIOS LTDA  | API SPE 48 - PLANEJAMENTO E DESENVOLVIMENTO DE EMPREENDIMENTOS IMOBILIÁRIOS LTDA  |
| API SPE 09 - PLANEJAMENTO E DESENVOLVIMENTO DE EMPREENDIMENTOS IMOBILIÁRIOS LTDA  | API SPE 49 - PLANEJAMENTO E DESENVOLVIMENTO DE EMPREENDIMENTOS IMOBILIÁRIOS LTDA  |
| API SPE 10 - PLANEJAMENTO E DESENVOLVIMENTO DE EMPREENDIMENTOS IMOBILIÁRIOS LTDA  | API SPE 53 - PLANEJAMENTO E DESENVOLVIMENTO DE EMPREENDIMENTOS IMOBILIÁRIO LTDA   |
| API SPE 11 - PLANEJAMENTO E DESENVOLVIMENTO DE EMPREENDIMENTOS IMOBILIÁRIOS LTDA  | API SPE 54 - PLANEJAMENTO E DESENVOLVIMENTO DE EMPREENDIMENTOS IMOBILIÁRIOS LTDA  |
| API SPE 15 - PLANEJAMENTO E DESENVOLVIMENTO DE EMPREENDIMENTOS IMOBILIÁRIOS LTDA  | API SPE 55 - PLANEJAMENTO E DESENVOLVIMENTO DE EMPREENDIMENTOS IMOBILIÁRIOS LTDA  |

# Lista de Empresas pertencentes ao Grupo PDG ("Recuperandas")

| Empresa  | Empresa (cont.)                                     |
|--|---|
| API SPE 56 - PLANEJAMENTO E DESENVOLVIMENTO DE EMPREENDIMENTOS IMOBILIÁRIOS LTDA ATP ADELAIDE PARTICIPAÇÕES LTDA               |   |
| API SPE 60 - PLANEJAMENTO E DESENVOLVIMENTO DE EMPREENDIMENTOS IMOBILIÁRIOS LTDA AURORA INCORPORADORA SPE LTDA                 |   |
| API SPE 64- PLANEJAMENTO E DESENVOLVIMENTO DE EMPREENDIMENTOS IMOBILIÁRIOS LTDA ÁUSTRIA EMPREENDIMENTOS IMOBILIÁRIOS SPE LTDA  |   |
| API SPE 67 - PLANEJAMENTO E DESENVOLVIMENTO DE EMPREENDIMENTOS IMOBILIÁRIOS LTDA BAGUARY EMPREENDIMENTOS IMOBILIÁRIOS SPE LTDA |   |
| API SPE 75 - PLANEJAMENTO E DESENVOLVIMENTO DE EMPREENDIMENTOS IMOBILIÁRIOS LTDA BARÃO DE ITAPOAN INCORPORADORA LTDA           |   |
| API SPE 93 - PLANEJAMENTO E DESENVOLVIMENTO DE EMPREENDIMENTOS IMOBILIÁRIOS LTDA BARÃO DO TRIUNFO INCORPORADORA LTDA           |   |
| API SPE 94 - PLANEJAMENTO E DESENVOLVIMENTO DE EMPREENDIMENTOS IMOBILIÁRIOS LTDA BARRA VILLE INCORPORADORA LTDA.               |   |
| AQUARELLE INCORPORADORA LTDA   | BELLATRIX INCORPORADORA LTDA                        |
| AQUILEIA INCORPORADORA LTDA.   | BENTO LISBOA 106-A EMPREENDIMENTO IMOBILIÁRIO LTDA. |
| ARARAJUBA EMPREENDIMENTO IMOBILIÁRIO LTDA  | BENTO LISBOA 106-B EMPREENDIMENTO IMOBILIÁRIO LTDA. |
| ARAXÁ PARTICIPAÇÕES E EMPREENDIMENTOS IMOBILIÁRIOS S.A.  | BENTO LISBOA PARTICIPAÇÕES S/A.                     |
| ARENA PARK EMPREENDIMENTO IMOBILIÁRIO SPE LTDA   | BIG FIELD INCORPORAÇÃO S/A                          |
| AROABA EMPREENDIMENTOS IMOBILIÁRIOS LTDA   | BNI BALTICO DESENVOLVIMENTO IMOBILIÁRIO LTDA        |
| ASACORP EMPREENDIMENTOS E PARTICIPAÇÕES LTDA.  | BOA VIAGEM EMPREENDIMENTO IMOBILIÁRIO SPE LTDA      |
| ASTROEMERIA INCORPORADORA LTDA   | BROTAS INCORPORADORA LTDA                           |
| ATMOS INCORPORADORA LTDA   | BRUXELAS EMPREENDIMENTOS IMOBILIÁRIOS SPE LTDA      |

# Lista de Empresas pertencentes ao Grupo PDG ("Recuperandas")

| Empresa  | Empresa (cont.)                               |
|--|---|
| BRUXELAS INCORPORADORA LTDA                    | CHL CXLVIII INCORPORAÇÕES LTDA.               |
| BULGÁRIA EMPREENDIMENTOS IMOBILIÁRIOS SPE LTDA | CHL CXX INCORPORAÇÕES S/A.                    |
| CALICANTO INCORPORADORA LTDA.                  | CHL CXXII INCORPORAÇÕES LTDA.                 |
| CALIOPE INCORPORADORA LTDA                     | CHL CXXVI INCORPORAÇÕES S/A.                  |
| CAPH INCORPORADORA LTDA                        | CHL Desenvolvimento Imobiliário S/A (Holding) |
| CARCARA - INVESTIMENTOS IMOBILIÁRIOS LTDA      | CHL LI INCORPORAÇÕES LTDA.                    |
| CARLOS VICARI SPE EMPREENDIMENTOS LTDA         | CHL LII INCORPORAÇÕES LTDA                    |
| CCB - 1 INCORPORAÇÃO E CONSTRUÇÃO SPE LTDA     | CHL LIII INCORPORAÇÕES LTDA.                  |
| CÉSAR COPLE EMPREENDIMENTOS IMOBILIÁRIOS LTDA. | CHL LIV INCORPORAÇÕES LTDA.                   |
| CESARIA INCORPORADORA LTDA                     | CHL LIX INCORPORAÇÕES LTDA.                   |
| CHI DESENVOLVIMENTO IMOBILIÁRIO LTDA.          | CHL LVI INCORPORAÇÕES LTDA.                   |
| CHL133 DESENVOLVIMENTO IMOBILIÁRIO LTDA        | CHL LVII INCORPORAÇÕES LTDA.                  |
| CHL CII INCORPORAÇÕES LTDA.                    | CHL LVIII INCORPORAÇÕES S/A                   |
| CHL CVI INCORPORAÇÕES LTDA.                    | CHL LX INCORPORAÇÕES LTDA.                    |
| CHL CVII INCORPORAÇÕES LTDA.                   | CHL LXII INCORPORAÇÕES LTDA.                  |
| CHL CXLIX INCORPORAÇÕES LTDA.                  | CHL LXV INCORPORAÇÕES LTDA.                   |

# Lista de Empresas pertencentes ao Grupo PDG ("Recuperandas")

| Empresa                         | Empresa (cont.)                                      |
|---------------------------------|--|
| CHL LXXVIII INCORPORAÇÕES S/A.  | CIELO EMPREENDIMENTOS IMOBILIÁRIOS SPE LTDA.         |
| CHL LXXII INCORPORAÇÕES LTDA.   | CLUB FELICITÁ EMPREENDIMENTO IMOBILIÁRIO S.A.        |
| CHL LXXIII INCORPORAÇÕES LTDA.  | CLUB FLORENÇA EMPREENDIMENTO IMOBILIÁRIO S/A         |
| CHL LXXIV INCORPORAÇÕES LTDA.   | COLINA DE PIATÃ INCORPORADORA LTDA                   |
| CHL LXXV INCORPORAÇÕES LTDA.    | COLORE EMPREENDIMENTO IMOBILIÁRIO SPE S.A.           |
| CHL LXXVI INCORPORAÇÕES LTDA.   | CONDESSA EMPREENDIMENTOS IMOBILIÁRIOS LTDA.          |
| CHL LXXX INCORPORAÇÕES LTDA.    | CONQUISTA EMPREENDIMENTO IMOBILIÁRIO SPE LTDA        |
| CHL LXXXVI INCORPORAÇÕES LTDA.  | CORES DA LAPA EMPREENDIMENTO IMOBILIÁRIO S/A         |
| CHL VIII INCORPORAÇÕES LTDA.    | CULT EMPREENDIMENTOS IMOBILIÁRIOS SPE LTDA           |
| CHL XCIX INCORPORAÇÕES LTDA.    | DANCRUX INCORPORADORA LTDA                           |
| CHL XLIII INCORPORAÇÕES LTDA.   | DELAPORTE EMPREENDIMENTO IMOBILIÁRIO LTDA.           |
| CHL XLIV INCORPORAÇÕES LTDA.    | DIAMANTINA INCORPORADORA LTDA                        |
| CHL XLIX INCORPORAÇÕES LTDA.    | DINAMARCA EMPREENDIMENTOS IMOBILIÁRIOS SPE LTDA.     |
| CHL XXVI INCORPORAÇÕES LTDA.    | DRACO INCORPORADORA LTDA                             |
| CHL XXXVIII INCORPORAÇÕES LTDA. | ECO LIFE BUTANTÃ EMPREENDIMENTOS IMOBILIÁRIOS S.A.   |
| CICLAME INCORPORADORA LTDA      | ECO LIFE CAMPESTRE EMPREENDIMENTOS IMOBILIÁRIOS S.A. |

# Lista de Empresas pertencentes ao Grupo PDG ("Recuperandas")

| <b>Empresa</b>   | <b>Empresa (cont.)</b>                               |
|--|--|
| ECO LIFE INDEPENDÊNCIA EMPREENDIMENTO IMOBILIÁRIO S.A.   | GC DESENVOLVIMENTO IMOBILIÁRIO LTDA.                 |
| ECO LIFE PARQUE PRADO EMPREENDIMENTOS IMOBILIÁRIOS S.A.  | GDP 1 INCORPORAÇÕES SPE LTDA.                        |
| ECOLIFE FREGUESIA EMPREENDIMENTOS IMOBILIÁRIOS S/A       | GDP 16 INCORPORAÇÕES SPE LTDA                        |
| ECOLIFE RECREIO EMPREENDIMENTO IMOBILIÁRIO S/A           | GDP 3 INCORPORAÇÕES SPE LTDA.                        |
| ECOLIFE SANTANA EMPREENDIMENTOS IMOBILIÁRIOS S.A.        | GDP 4 INCORPORAÇÕES SPE LTDA.                        |
| ECOLIFE VILA LEOPOLDINA EMPREENDIMENTOS IMOBILIÁRIOS S/A | GDP 6 INCORPORAÇÕES SPE LTDA.                        |
| ELTANIN INCORPORADORA LTDA                               | GEMINI INCORPORADORA LTDA.                           |
| EP770 EMPREITEIRA LTDA.                                  | GERALDO MARTINS EMPREENDIMENTOS IMOBILIÁRIOS LTDA.   |
| ETAGE BOTAFOGO EMPREENDIMENTOS IMOBILIÁRIOS SPE LTDA     | GERBERA INCORPORADORA LTDA                           |
| EUCALIPTO INCORPORADORA LTDA                             | GLIESE INCORPORADORA LTDA                            |
| EXUBERANCE EMPREENDIMENTO IMOBILIÁRIO SPE LTDA           | GOLD ACAPULCO EMPREENDIMENTOS IMOBILIÁRIOS SPE LTDA. |
| FINLÂNDIA EMPREENDIMENTOS IMOBILIÁRIOS SPE LTDA.         | GOLD ACRE EMPREENDIMENTOS IMOBILIÁRIOS SPE LTDA.     |
| FORTUNATO FERRAZ EMPREENDIMENTOS IMOBILIÁRIOS SPE LTDA.  | GOLD ALASKA EMPREENDIMENTOS IMOBILIÁRIOS SPE LTDA.   |
| GAN EMPREENDIMENTOS IMOBILIÁRIOS LTDA.                   | GOLD AMAPA EMPREENDIMENTOS IMOBILIÁRIOS SPE LTDA.    |
| GAN SALVADOR INCORPORADORA LTDA                          | GOLD AMORGOS EMPREENDIMENTOS IMOBILIÁRIOS SPE LTDA.  |
| GARIBALDI INCORPORADORA LTDA                             | GOLD ANGOLA EMPREENDIMENTOS IMOBILIÁRIOS SPE LTDA.   |

# *Lista de Empresas pertencentes ao Grupo PDG ("Recuperandas")*

| <b>Empresa</b>  | <b>Empresa (cont.)</b>                                     |
|---|--|
| GOLD ARGÉLIA EMPREENDIMENTOS IMOBILIÁRIOS SPE S/A             | GOLD EGITO EMPREENDIMENTOS IMOBILIÁRIOS SPE LTDA.          |
| GOLD ARGENTINA EMPREENDIMENTOS IMOBILIÁRIOS SPE LTDA.         | GOLD ESCÓCIA EMPREENDIMENTOS IMOBILIÁRIOS SPE LTDA.        |
| GOLD BAHAMAS EMPREENDIMENTOS IMOBILIÁRIOS SPE LTDA.           | GOLD ESPÍRITO SANTO EMPREENDIMENTOS IMOBILIÁRIOS SPE LTDA. |
| GOLD BEIGE EMPREENDIMENTOS IMOBILIÁRIOS SPE LTDA.             | GOLD FIJI EMPREENDIMENTOS IMOBILIÁRIOS SPE LTDA.           |
| GOLD BLACK EMPREENDIMENTOS IMOBILIÁRIOS SPE S/A.              | GOLD FLÓRIDA EMPREENDIMENTOS IMOBILIÁRIOS SPE LTDA.        |
| GOLD BLUE EMPREENDIMENTOS IMOBILIÁRIOS SPE LTDA.              | GOLD FOLEGANDROS EMPREENDIMENTOS IMOBILIÁRIOS SPE LTDA.    |
| GOLD BÓSNIA EMPREENDIMENTOS IMOBILIÁRIOS SPE LTDA.            | GOLD FRANÇA EMPREENDIMENTOS IMOBILIÁRIOS SPE LTDA,         |
| GOLD CALIFÓRNIA EMPREENDIMENTOS IMOBILIÁRIOS SPE LTDA.        | GOLD GANA EMPREENDIMENTOS IMOBILIÁRIOS SPE LTDA.           |
| GOLD CANADA EMPREENDIMENTOS IMOBILIÁRIOS SPE LTDA.            | GOLD GENEVA EMPREENDIMENTOS IMOBILIÁRIOS SPE LTDA.         |
| GOLD CELESTINO BOURRUOL EMPREENDIMENTOS IMOBILIÁRIOS SPE LTDA | GOLD GRAY EMPREENDIMENTOS IMOBILIÁRIOS SPE LTDA.           |
| GOLD CHILE EMPREENDIMENTOS IMOBILIÁRIOS SPE LTDA.             | GOLD GROELANDIA EMPREENDIMENTOS IMOBILIÁRIOS SPE LTDA.     |
| GOLD CHINA EMPREENDIMENTOS IMOBILIÁRIOS SPE LTDA.             | GOLD HAITI EMPREENDIMENTOS IMOBILIÁRIOS SPE LTDA.          |
| GOLD COLOMBIA EMPREENDIMENTOS IMOBILIÁRIOS SPE LTDA           | GOLD HAVÁÍ EMPREENDIMENTOS IMOBILIÁRIOS SPE LTDA           |
| GOLD CUBA EMPREENDIMENTOS IMOBILIÁRIOS SPE LTDA.              | GOLD HAVANA EMPREENDIMENTOS IMOBILIÁRIOS SPE LTDA.         |
| GOLD CUIABA EMPREENDIMENTOS IMOBILIÁRIOS SPE LTDA.            | GOLD HERAKLIA EMPREENDIMENTOS IMOBILIÁRIOS SPE LTDA.       |
| GOLD DELOS EMPREENDIMENTOS IMOBILIÁRIOS SPE LTDA.             | GOLD HOLANDA EMPREENDIMENTOS IMOBILIÁRIOS SPE LTDA.        |



# Lista de Empresas pertencentes ao Grupo PDG ("Recuperandas")

| <b>Empresa</b>  | <b>Empresa (cont.)</b>                                   |
|---|--|
| GOLD IKRÁLIA EMPREENDIMENTOS IMOBILIÁRIOS SPE LTDA.     | GOLD MARÍLIA EMPREENDIMENTOS IMOBILIÁRIOS SPE LTDA.      |
| GOLD INDIA EMPREENDIMENTOS IMOBILIÁRIOS SPE LTDA.       | GOLD MILANO EMPREENDIMENTOS IMOBILIÁRIOS SPE LTDA.       |
| GOLD INVESTIMENTOS S/A                                  | GOLD MINAS GERAIS EMPREENDIMENTOS IMOBILIÁRIOS SPE LTDA. |
| GOLD IRLANDA EMPREENDIMENTOS IMOBILIÁRIOS SPE LTDA.     | GOLD MÔNACO EMPREENDIMENTOS IMOBILIÁRIOS SPE LTDA.       |
| GOLD JAMAICA EMPREENDIMENTOS IMOBILIÁRIOS SPE LTDA      | GOLD MONTANA EMPREENDIMENTOS IMOBILIÁRIOS SPE LTDA.      |
| GOLD JAPÃO EMPREENDIMENTOS IMOBILIÁRIOS SPE LTDA.       | GOLD NEVADA EMPREENDIMENTOS IMOBILIÁRIOS SPE LTDA.       |
| GOLD LEROS EMPREENDIMENTOS IMOBILIÁRIOS SPE LTDA.       | GOLD NEW YORK EMPREENDIMENTOS IMOBILIÁRIOS SPE LTDA.     |
| GOLD LEUCADA EMPREENDIMENTOS IMOBILIÁRIOS SPE LTDA.     | GOLD NIGÉRIA EMPREENDIMENTOS IMOBILIÁRIOS SPE LTDA.      |
| GOLD LIMOGES EMPREENDIMENTOS IMOBILIÁRIOS SPE LTDA.     | GOLD NORUEGA EMPREENDIMENTOS IMOBILIÁRIOS SPE LTDA.      |
| GOLD LINHARES EMPREENDIMENTOS IMOBILIÁRIOS SPE LTDA.    | GOLD OCEANIA EMPREENDIMENTOS IMOBILIÁRIOS SPE S/A.       |
| GOLD LISBOA EMPREENDIMENTOS IMOBILIÁRIOS SPE LTDA.      | GOLD OREGON EMPREENDIMENTOS IMOBILIÁRIOS SPE LTDA.       |
| GOLD LITUÂNIA EMPREENDIMENTOS IMOBILIÁRIOS SPE LTDA.    | GOLD PANAMÁ EMPREENDIMENTOS IMOBILIÁRIOS SPE LTDA.       |
| GOLD LOS ANGELES EMPREENDIMENTOS IMOBILIÁRIOS SPE LTDA. | GOLD PARAÍBA EMPREENDIMENTOS IMOBILIÁRIOS SPE LTDA.      |
| GOLD LYON EMPREENDIMENTOS IMOBILIÁRIOS SPE LTDA.        | GOLD PINK EMPREENDIMENTOS IMOBILIÁRIOS SPE LTDA.         |
| GOLD MADRI EMPREENDIMENTOS IMOBILIÁRIOS SPE LTDA        | GOLD POLÔNIA EMPREENDIMENTOS IMOBILIÁRIOS SPE LTDA.      |
| GOLD MALI EMPREENDIMENTOS IMOBILIÁRIOS SPE LTDA.        | GOLD PORTO ALEGRE EMPREENDIMENTOS IMOBILIÁRIOS SPE LTDA. |

# Lista de Empresas pertencentes ao Grupo PDG ("Recuperandas")

| Empresa  | Empresa (cont.)                                       |
|--|---|
| GOLD PORTO VELHO EMPREENDIMENTOS IMOBILIÁRIOS SPE LTDA.    | GOLD SUDÃO EMPREENDIMENTOS IMOBILIÁRIOS SPE LTDA.     |
| GOLD PORTUGAL EMPREENDIMENTOS IMOBILIÁRIOS SPE LTDA.       | GOLD SUIÇA EMPREENDIMENTOS IMOBILIÁRIOS SPE LTDA.     |
| GOLD PROPERTIES VILA GUILHERME S.A.                        | GOLD TEXAS EMPREENDIMENTOS IMOBILIÁRIOS SPE LTDA.     |
| GOLD PURPLE EMPREENDIMENTOS IMOBILIÁRIOS SPE LTDA.         | GOLD TURQUIA EMPREENDIMENTOS IMOBILIÁRIOS SPE LTDA.   |
| GOLD RECIFE EMPREENDIMENTOS IMOBILIÁRIOS SPE LTDA.         | GOLD TURQUOISE EMPREENDIMENTOS IMOBILIÁRIOS SPE LTDA. |
| GOLD RED EMPREENDIMENTOS IMOBILIÁRIOS SPE LTDA.            | GOLD UBERABA EMPREENDIMENTOS IMOBILIÁRIOS SPE LTDA.   |
| GOLD RORAIMA EMPREENDIMENTOS IMOBILIÁRIOS SPE LTDA.        | GOLD VALENCE EMPREENDIMENTOS IMOBILIÁRIOS SPE LTDA.   |
| GOLD SALVADOR EMPREENDIMENTOS IMOBILIÁRIOS SPE LTDA.       | GOLD VENICE EMPREENDIMENTOS IMOBILIÁRIOS SPE LTDA.    |
| GOLD SANTA CATARINA EMPREENDIMENTOS IMOBILIÁRIOS SPE LTDA. | GOLD VIENA EMPREENDIMENTOS IMOBILIÁRIOS SPE LTDA.     |
| GOLD SANTIAGO EMPREENDIMENTOS IMOBILIÁRIOS SPE LTDA.       | GOLD VIRGÍNIA EMPREENDIMENTOS IMOBILIÁRIOS SPE LTDA.  |
| GOLD SANTORINI EMPREENDIMENTOS IMOBILIÁRIOS SPE LTDA.      | GOLD WITHE EMPREENDIMENTOS IMOBILIÁRIOS SPE S/A       |
| GOLD SÃO PAULO EMPREENDIMENTOS IMOBILIÁRIOS SPE LTDA.      | GOLD YELLOW EMPREENDIMENTOS IMOBILIÁRIOS SPE S/A.     |
| GOLD SENEGAL EMPREENDIMENTOS IMOBILIÁRIOS SPE LTDA.        | GOLDFARB1 EMPREENDIMENTO IMOBILIÁRIO LTDA.            |
| GOLD SIDNEY EMPREENDIMENTOS IMOBILIÁRIOS SPE LTDA.         | GOLDFARB10 EMPREENDIMENTO IMOBILIÁRIO LTDA.           |
| GOLD SIKINOS EMPREENDIMENTOS IMOBILIÁRIOS SPE LTDA.        | GOLDFARB12 EMPREENDIMENTO IMOBILIÁRIO LTDA.           |
| GOLD SINGAPURA EMPREENDIMENTOS IMOBILIÁRIOS SPE LTDA.      | GOLDFARB13 EMPREENDIMENTO IMOBILIÁRIO LTDA.           |

# Lista de Empresas pertencentes ao Grupo PDG ("Recuperandas")

| <b>Empresa</b>                              | <b>Empresa (cont.)</b>                                 |
|---|--|
| GOLDFARB16 EMPREENDIMENTO IMOBILIÁRIO LTDA. | GOLDFARB5 EMPREENDIMENTO IMOBILIÁRIO LTDA.             |
| GOLDFARB17 EMPREENDIMENTO IMOBILIÁRIO LTDA. | GOLDFARB6 EMPREENDIMENTO IMOBILIÁRIO LTDA.             |
| GOLDFARB19 EMPREENDIMENTO IMOBILIÁRIO LTDA. | GOLDFARB7 EMPREENDIMENTO IMOBILIÁRIO LTDA.             |
| GOLDFARB2 EMPREENDIMENTO IMOBILIÁRIO LTDA.  | GOLDFARB8 EMPREENDIMENTO IMOBILIÁRIO LTDA.             |
| GOLDFARB20 EMPREENDIMENTO IMOBILIÁRIO LTDA. | GOLDFARB BUTANTÃ CONSTRUÇÕES LTDA.                     |
| GOLDFARB21 EMPREENDIMENTO IMOBILIÁRIO LTDA. | GOLDFARB INCORPORACOES E CONSTRUCOES S/A               |
| GOLDFARB22 EMPREENDIMENTO IMOBILIÁRIO LTDA. | GOLDFARB PDG 2 INCORPORAÇÕES S/A                       |
| GOLDFARB25 EMPREENDIMENTO IMOBILIÁRIO LTDA. | GOLDFARB PDG 3 INCORPORAÇÕES LTDA.                     |
| GOLDFARB27 EMPREENDIMENTO IMOBILIÁRIO LTDA. | GOLDFARB PDG 5 INCORPORAÇÕES LTDA.                     |
| GOLDFARB29 EMPREENDIMENTO IMOBILIÁRIO LTDA. | GOLDFARB SERVIÇOS FINANCEIROS IMOBILIÁRIOS LTDA        |
| GOLDFARB31 EMPREENDIMENTO IMOBILIÁRIO LTDA. | GOLDFARB TATUAPÉ CONSTRUÇÕES LTDA.                     |
| GOLDFARB35 EMPREENDIMENTO IMOBILIÁRIO LTDA. | GOLDFARB VILA GUILHERME CONSTRUÇÕES LTDA.              |
| GOLDFARB36 EMPREENDIMENTO IMOBILIÁRIO LTDA. | GOMES FREIRE EMPREENDIMENTOS IMOBILIÁRIOS LTDA.        |
| GOLDFARB38 EMPREENDIMENTO IMOBILIÁRIO LTDA. | GONDER INCORPORADORA LTDA                              |
| GOLDFARB41 EMPREENDIMENTO IMOBILIÁRIO LTDA. | GRAJAUÍ EMPREENDIMENTOS IMOBILIÁRIOS LTDA.             |
| GOLDFARB49 EMPREENDIMENTO IMOBILIÁRIO LTDA. | GRAND LIFE BOTAFOGO EMPREENDIMENTOS IMOBILIÁRIOS LTDA. |

# Lista de Empresas pertencentes ao Grupo PDG ("Recuperandas")

| Empresa   | Empresa (cont.)                                |
|---|--|
| GREENVILLE B INCORPORADORA LTDA                         | JULIANA INCORPORADORA LTDA                     |
| GREENVILLE E INCORPORADORA LTDA                         | JURITI INVESTIMENTOS IMOBILIÁRIOS LTDA         |
| GREENVILLE H INCORPORADORA LTDA                         | KAIAPÓ EMPREENDIMENTOS IMOBILIÁRIOS LTDA       |
| GREENVILLE I INCORPORADORA S/A                          | KALAPALO EMPREENDIMENTOS IMOBILIÁRIOS LTDA     |
| GREENVILLE INCORPORADORA LTDA                           | KAMAYURA EMPREENDIMENTOS IMOBILIÁRIOS LTDA     |
| HELICONIA INCORPORADORA LTDA                            | KANTARURE EMPREENDIMENTOS IMOBILIÁRIOS LTDA    |
| HORIZONTE INCORPORADORA SPE LTDA                        | KFA EMPREENDIMENTOS IMOBILIÁRIOS LTDA          |
| ICARAI VILLAGE EMPREENDIMENTOS IMOBILIÁRIOS SPE LTDA    | KIRMAYR NEGÓCIOS IMOBILIÁRIOS SPE LTDA.        |
| ILHAS GREGAS INCORPORADORA SPE LTDA.                    | KOCHAB INCORPORADORA LTDA                      |
| IMPERATRIZ LEOPOLDINA EMPREENDIMENTOS IMOBILIÁRIOS LTDA | KSC 2 EMPREENDIMENTO IMOBILIÁRIO SPE LTDA      |
| INCORPORADORA IPITANGA LTDA                             | LAGOA ALPHA EMPREENDIMENTOS IMOBILIÁRIOS LTDA. |
| INPAR - AGRA - PROJETO RESIDENCIAL AMÉRICA SPE LTDA     | LBC EMPREENDIMENTO IMOBILIÁRIO SPE LTDA        |
| INPAR - AGRA - PROJETO RESIDENCIAL SANTO AMARO SPE LTDA | LN 39 INCORPORAÇÃO E EMPREENDIMENTOS LTDA.     |
| ITAPAGIPE INCORPORADORA LTDA                            | LN 8 INCORPORAÇÃO E EMPREENDIMENTOS LTDA       |
| JARDIM DAS VERTENTES INCORPORADORA SPE LTDA             | LONDRES INCORPORADORA LTDA                     |
| JLO BROOKLIN EMPREENDIMENTO IMOBILIÁRIO SPE LTDA.       | LORDELLO EMPREENDIMENTOS IMOBILIÁRIOS LTDA     |

# Lista de Empresas pertencentes ao Grupo PDG ("Recuperandas")

| <b>Empresa</b>   | <b>Empresa (cont.)</b>                            |
|--|---|
| LUAU DO RECREIO EMPREENDIMENTOS IMOBILIÁRIOS SPE LTDA  | MOSCOU INCORPORADORA LTDA.                        |
| LUXEMBURGO EMPREENDIMENTOS IMOBILIÁRIOS SPE LTDA.      | MUTINGA EMPREENDIMENTOS IMOBILIÁRIOS LTDA.        |
| MADRI INCORPORADORA LTDA                               | NILMA INCORPORADORA LTDA                          |
| MAIORUNA EMPREENDIMENTOS IMOBILIÁRIOS LTDA             | NOVA ÁGUA RASA EMPREENDIMENTOS IMOBILIÁRIOS LTDA. |
| MARCIA INCORPORADORA LTDA                              | NOVA MOÓCA EMPREENDIMENTOS IMOBILIÁRIOS LTDA.     |
| MARCIAL INVESTIMENTOS IMOBILIÁRIOS LTDA                | NOVA TATUAPÉ NEGÓCIOS IMOBILIÁRIOS LTDA.          |
| MAREAS EMPREENDIMENTO IMOBILIÁRIO SPE LTDA             | OROZIMBO INCORPORADORA LTDA                       |
| MARIA MAXIMO EMPREENDIMENTOS IMOBILIÁRIOS LTDA         | OSCAR FREIRE INCORPORADORA LTDA.                  |
| MARIZ E BARROS 821 INCORPORAÇÕES LTDA.                 | OSLO INCORPORADORA LTDA                           |
| MARUBO EMPREENDIMENTOS IMOBILIÁRIOS LTDA               | OSWALDO LUSSAC EMPREENDIMENTOS IMOBILIÁRIOS S/A.  |
| MATHEUS LEÃO EMPREENDIMENTOS IMOBILIÁRIOS LTDA         | OURO PRETO INCORPORADORA LTDA.                    |
| MATIPU EMPREENDIMENTOS IMOBILIÁRIOS LTDA               | PARISIENSE INCORPORADORA LTDA.                    |
| MIGUEL DE FRIAS 156 EMPREENDIMENTOS IMOBILIÁRIOS LTDA. | PARQUE DO SOL EMPREENDIMENTO IMOBILIÁRIO SPE LTDA |
| MINTAKA INCORPORADORA LTDA                             | PARTEX INCORPORAÇÕES LTDA                         |
| MOEMA EMPREENDIMENTOS IMOBILIÁRIOS SPE LTDA            | PCL INVESTIMENTOS E PARTICIPAÇÕES LTDA.           |
| MONSENHOR EMPREENDIMENTOS IMOBILIÁRIOS LTDA            | PDG 64 EMPREENDIMENTOS E PARTICIPAÇÕES S/A        |

# Lista de Empresas pertencentes ao Grupo PDG ("Recuperandas")

| <b>Empresa</b>  | <b>Empresa (cont.)</b>                       |
|---|--|
| PDG ARAXÁ INCOME LTDA   | PDG SERVIÇOS DE CONSULTORIA IMOBILIÁRIA LTDA |
| PDG BARÃO GERALDO INCORPORAÇÕES SPE LTDA.                     | PDG SERVIÇOS IMOBILIÁRIOS LTDA.              |
| PDG COMPANHIA SECURITIZADORA S/A                              | PDG SP 10 INCORPORAÇÕES SPE LTDA.            |
| PDG CONSTRUTORA LTDA  | PDG SP 15 INCORPORAÇÕES SPE LTDA.            |
| PDG DESENVOLVIMENTO IMOBILIÁRIO S.A.                          | PDG SP 2 INCORPORAÇÕES SPE LTDA.             |
| PDG INCORPORADORA, CONSTRUTORA, URBANIZADORA E CORRETORA LTDA | PDG SP 4 INCORPORAÇÕES SPE LTDA.             |
| PDG LN 1 INCORPORAÇÃO E EMPREENDIMENTO IMOBILIÁRIO LTDA       | PDG SP 5 INCORPORAÇÕES SPE LTDA.             |
| PDG LN 28 INCORPORAÇÕES E EMPREENDIMENTO LTDA.                | PDG SP 6 INCORPORAÇÕES SPE LTDA.             |
| PDG LN 31 INCORPORAÇÃO E EMPREENDIMENTOS IMOBILIÁRIOS LTDA.   | PDG SP 69 PARTICIPAÇÕES LTDA.                |
| PDG LN 33 INCORPORAÇÃO E EMPREENDIMENTOS LTDA.                | PDG SP 7 INCORPORAÇÕES SPE LTDA.             |
| PDG LN 34 INCORPORAÇÃO E EMPREENDIMENTOS LTDA.                | PDG SP 70 PARTICIPAÇÕES LTDA.                |
| PDG LN 35 INCORPORAÇÃO E EMPREENDIMENTOS LTDA.                | PDG SP 71 PARTICIPAÇÕES LTDA.                |
| PDG LN 37 INCORPORAÇÃO E EMPREENDIMENTOS LTDA.                | PDG SP 72 PARTICIPAÇÕES LTDA.                |
| PDG LN 7 INCORPORAÇÃO E EMPREENDIMENTOS S/A                   | PDG SP 73 PARTICIPAÇÕES LTDA.                |
| PDG LN 9 INCORPORAÇÃO E EMPREENDIMENTOS S.A.                  | PDG SP 74 PARTICIPAÇÕES LTDA.                |
| PDG SÃO PAULO INCORPORAÇÕES S/A                               | PDG SP 9 INCORPORAÇÕES SPE LTDA.             |

# Lista de Empresas pertencentes ao Grupo PDG ("Recuperandas")

| <b>Empresa</b>                                       | <b>Empresa (cont.)</b>   |
|--|--|
| PDG SPE 13 EMPREENDIMENTOS IMOBILIÁRIOS LTDA.        | POLIANA INCORPORADORA LTDA                                       |
| PDG SPE 17 EMPREENDIMENTOS IMOBILIÁRIOS LTDA.        | POMPEU INCORPORADORA LTDA  |
| PDG SPE 18 EMPREENDIMENTOS IMOBILIÁRIOS LTDA.        | PRAIA NOVA EMPREENDIMENTOS IMOBILIÁRIOS LTDA                     |
| PDG SPE 19 EMPREENDIMENTOS IMOBILIÁRIOS LTDA.        | PRIORE NEGÓCIOS IMOBILIÁRIOS LTDA.                               |
| PDG SPE 34 EMPREENDIMENTOS IMOBILIÁRIOS LTDA         | PROGRESSO INCORPORADORA LTDA                                     |
| PDG SPE 38 EMPREENDIMENTOS IMOBILIÁRIOS LTDA         | RAGUSA EMPREENDIMENTOS IMOBILIÁRIOS LTDA                         |
| PDG SPE 43 EMPREENDIMENTOS IMOBILIÁRIOS LTDA         | RESERVA 3 INCORPORADORA S/A                                      |
| PDG SPE 61 EMPREENDIMENTOS IMOBILIÁRIOS SPE LTDA     | RESERVA DE ALPHAVILLE SALVADOR EMPREENDIMENTOS IMOBILIÁRIOS LTDA |
| PDG SPE 67 EMPREENDIMENTOS IMOBILIÁRIOS LTDA.        | RESERVA DE PIATÃ INCORPORADORA LTDA                              |
| PDG SPE INVESTIMENTOS E PARTICIPAÇÕES SPE S/A        | RIO MADEIRA INCORPORADORA LTDA                                   |
| PDG VENDAS CORRETORA IMOBILIARIA LTDA                | RIO NEGRO INCORPORADORA LTDA                                     |
| PEREIRA BARRETO EMPREENDIMENTOS IMOBILIÁRIOS SPE S/A | SAIPH INCORPORADORA LTDA   |
| PINHEIRO INCORPORADORA LTDA                          | SALVADOR 2 INCORPORADORA LTDA                                    |
| PIRACANTOS INCORPORADORA LTDA                        | SANTA CRUZ EMPREENDIMENTOS IMOBILIÁRIOS LTDA                     |
| PITUAÇU INCORPORADORA LTDA                           | SANTA GENEBRA EMPREENDIMENTOS IMOBILIÁRIOS LTDA                  |
| POLI INVESTIMENTOS IMOBILIÁRIOS LTDA                 | SANTANA INCORPORADORA LTDA                                       |

# Lista de Empresas pertencentes ao Grupo PDG ("Recuperandas")

| <b>Empresa</b>                                       | <b>Empresa (cont.)</b>                              |
|--|---|
| SÃO BERNARDO 1 EMPREENDIMENTOS IMOBILIÁRIOS SPE LTDA | SPE CHL LXXXII INCORPORAÇÕES LTDA.                  |
| SÃO BERNARDO 2 SPE LTDA                              | SPE CHL XCII INCORPORAÇÕES LTDA.                    |
| SÃO JOÃO CLIMACO EMPREENDIMENTOS IMOBILIÁRIOS LTDA   | SPE CHL XCIV INCORPORAÇÕES LTDA.                    |
| SAVELLI EMPREENDIMENTOS E PARTICIPAÇÕES LTDA.        | SPE CHL XCVI INCORPORAÇÕES LTDA.                    |
| SCORPIO INCORPORADORA LTDA.                          | SPE CHL XII INCORPORAÇÕES LTDA.                     |
| SCORPIUS INCORPORADORA LTDA.                         | SPE CHL XL INCORPORAÇÕES LTDA.                      |
| SERRA BELLA EMPREENDIMENTO IMOBILIÁRIO S/A           | SPE DALCÍDIO JURANDIR 255 INCORPORAÇÕES LTDA.       |
| SIRIUS INCORPORADORA LTDA.                           | SPE DOM HELDER CÂMARA 3152 INCORPORAÇÕES LTDA.      |
| SPASSO MOOCA EMPREENDIMENTO IMOBILIÁRIOS SPE LTDA    | SPE DONA MARIANA 187 INCORPORAÇÕES LTDA.            |
| SPE ABELARDO BUENO 3600 INCORPORAÇÕES LTDA.          | SPE ESTRADA CABUÇU DE BAIXO INCORPORACOES LTDA      |
| SPE ALMIRANTE BALTAZAR 131 INCORPORAÇÕES LTDA        | SPE ESTRADA DO MAGARÇA 1870 INCORPORACOES LTDA      |
| SPE ASSIS BUENO 30 INCORPORAÇÕES LTDA.               | SPE ESTRADA DO MONTEIRO 323 INCORPORAÇÃO LTDA.      |
| SPE BANDEIRANTES EMPREENDIMENTOS IMOBILIÁRIOS LTDA.  | SPE GC ESTRADA DO RIO GRANDE 1320 INCORPORAÇÕES S/A |
| SPE BARONESA DE POCONÉ 222 INCORPORAÇÕES LTDA.       | SPE GENERAL MITRE 137 INCORPORAÇÕES LTDA.           |
| SPE BMI 600 INCORPORAÇÕES LTDA.                      | SPE JAIME POGGI INCORPORAÇÕES LTDA.                 |
| SPE CESÁRIO DE MELO 3600 INCORPORAÇÕES S/A.          | SPE LARGO DO MACHADO 21 INCORPORAÇÕES LTDA.         |



# Lista de Empresas pertencentes ao Grupo PDG ("Recuperandas")

| Empresa   | Empresa (cont.)   |
|---|---|
| SPE LUCIO COSTA 1700 INCORPORAÇÕES LTDA.                        | TERRAS DE BONITO EMPREENDIMENTOS IMOBILIÁRIOS SPE 03 LTDA |
| SPE MARQUÊS DE SÃO VICENTE 187 INCORPORAÇÕES LTDA.              | TIRADENTES INCORPORADORA LTDA                             |
| SPE MARQUES DE SÃO VICENTE 2 INCORPORAÇÕES LTDA.                | TOQUIO INCORPORADORA LTDA.                                |
| SPE MOL 38 INCORPORAÇÕES LTDA.                                  | VASSOURAL EMPREENDIMENTOS IMOBILIÁRIOS LTDA               |
| SPE PDG LN 11 INCORPORAÇÕES LTDA.                               | VEGA INCORPORADORA LTDA                                   |
| SPE PDG MARECHAL RONDON EMPREENDIMENTOS S/A                     | VICENTE FERRER INCORPORADORA LTDA                         |
| SPE RANGEL PESTANA 256 INCORPORAÇÕES LTDA.                      | VILLAGE RECREIO EMPREENDIMENTOS IMOBILIÁRIOS S.A          |
| SPE RESERVA ECOVILLE/OFFICE - EMPREENDIMENTOS IMOBILIÁRIOS S.A. | VILLAGIO SPLENDORE EMPREENDIMENTO IMOBILIÁRIO S.A.        |
| SPE VPA 144 INCORPORAÇÕES LTDA.                                 | VIRGINIA INCORPORADORA LTDA                               |
| SPE VPA 244 INCORPORAÇÕES LTDA.                                 | VITAL PALÁCIO MIRAFLORES INCORPORADORA LTDA.              |
| SPRINGS EMPREENDIMENTO IMOBILIÁRIO SPE LTDA                     | VITALITY EMPREENDIMENTO IMOBILIÁRIO SPE LTDA              |
| STELLA MARIS INCORPORADORA LTDA                                 | VITELIUS INCORPORADORA LTDA                               |
| STXROCK 10 DESENVOLVIMENTO IMOBILIÁRIO S.A.                     | WAURÁ EMPREENDIMENTOS IMOBILIÁRIOS LTDA.                  |
| TAGIPURU EMPREENDIMENTOS IMOBILIÁRIOS SPE LTDA                  | ZMF 23 INCORPORAÇÕES LTDA                                 |
| TALIA INCORPORADORA LTDA  | ZMF 5 INCORPORAÇÕES LTDA.                                 |
| TEIXEIRA DE BARROS INCORPORADORA LTDA                           | ZMF 9 INCORPORAÇÕES LTDA.                                 |

# Glossário

| <b>Termo</b>   | <b>Definição/Significado</b>              |
|----------------|---|
| <b>1T16</b>    | Primeiro trimestre do ano em questão 2016 |
| <b>AJ</b>      | Administrador Judicial                    |
| <b>BB</b>      | Banco do Brasil                           |
| <b>CCB</b>     | Cédula de Crédito Bancário                |
| <b>CCI</b>     | Cédula de Crédito Imobiliário             |
| <b>CEF</b>     | Caixa Econômica Federal                   |
| <b>CNPJ</b>    | Cadastro Nacional de Pessoas Jurídicas    |
| <b>CRI</b>     | Certificado de Recebíveis Imobiliários    |
| <b>CVM</b>     | Comissão de Valores Mobiliários           |
| <b>G&amp;A</b> | Despesas Geral e Administrativa           |
| <b>IGP-M</b>   | Índice Geral de Preços do Mercado         |
| <b>INCC</b>    | Índice Nacional da Construção Civil       |

# Glossário

| <b>Termo</b> | <b>Definição/Significado</b>           |
|--------------|--|
| <b>IPO</b>   | Initial Public Offering                |
| <b>ITR</b>   | Informações Trimestrais                |
| <b>LREF</b>  | Lei de Recuperação                     |
| <b>LTDA</b>  | Sociedade Limitada                     |
| <b>M.M</b>   | Milhares de reais                      |
| <b>PDG</b>   | Pactual Desenvolvimento e Gestão       |
| <b>RJ</b>    | Recuperação Judicial                   |
| <b>RMA</b>   | Relatório Mensal de Atividades         |
| <b>RPA</b>   | Recuperanda com Patrimônio de Afetação |
| <b>S.A</b>   | Sociedade Anônima                      |
| <b>SFH</b>   | Sistema Financeiro de Habitação        |
| <b>SFI</b>   | Sistema de Financeiro Imobiliário      |

# ***Glossário***

---

| <b>Termo</b> | <b>Definição/Significado</b> |
|--------------|------------------------------|
|--------------|------------------------------|

|           |           |
|-----------|-----------|
| <b>SP</b> | São Paulo |
|-----------|-----------|

---

|            |                                   |
|------------|-----------------------------------|
| <b>SPE</b> | Sociedade de Propósito Específico |
|------------|-----------------------------------|

---

|            |                              |
|------------|------------------------------|
| <b>STJ</b> | Superior Tribunal de Justiça |
|------------|------------------------------|

---

|           |                      |
|-----------|----------------------|
| <b>VG</b> | Valor Geral de Venda |
|-----------|----------------------|

---



Av. Francisco Matarazzo, 1400, Torre Torino - Água Branca,  
São Paulo - SP – Brasil  
CEP: 05001-400

O termo “PwC” refere-se à rede (network) de firmas membro da PricewaterhouseCoopers International Limited (PwCIL) ou, conforme o contexto determina, a cada uma das firmas membro participantes da rede da PwC. Cada firma membro da rede constitui uma pessoa jurídica separada e independente e que não atua como agente da PwCIL nem de qualquer outra firma membro. A PwCIL não presta serviços a clientes. A PwCIL não é responsável ou se obriga pelos atos ou omissões de qualquer de suas firmas membro, tampouco controla o julgamento profissional das referidas firmas ou pode obrigá-las de qualquer forma. Nenhuma firma membro é responsável pelos atos ou omissões de outra firma membro, nem controla o julgamento profissional de outra firma membro ou da PwCIL, nem pode obrigá-las de qualquer forma.

©2017 PricewaterhouseCoopers Assessoria Empresarial Ltda. Todos os direitos reservados. Neste documento, “PwC” refere-se à PricewaterhouseCoopers Assessoria Empresarial Ltda., a qual é uma firma membro do network da PricewaterhouseCoopers International Limited, sendo que cada firma membro constitui-se em uma pessoa jurídica totalmente separada e independente.