



Recuperação Judicial PDG

Relatório Mensal de Atividades (RMA)

27 novembro 2017

Estado de São Paulo - Poder Judiciário
Tribunal de Justiça - Foro Central Cível
1ª Vara de Falências e Recuperações Judiciais
Praça João Mendes, s/n - Centro, São Paulo - SP

São Paulo, 27 de novembro de 2017

Excelentíssimo Senhor Doutor João de Oliveira Rodrigues Filho,

Em atenção à r. decisão de fls. 38.113/38.141, a PricewaterhouseCoopers Assessoria Empresarial Ltda. (“PwC”), Administrador Judicial (“AJ”) nomeado no processo de Recuperação Judicial de PDG REALTY S.A. EMPREENDIMENTOS E PARTICIPAÇÕES e demais Empresas pertencentes ao Grupo listadas no anexo 8 deste documento (em conjunto “Grupo PDG” ou “Recuperandas”), vem, respeitosamente, à presença de Vossa Excelência, apresentar seu Relatório Mensal de Atividades (RMA).

Este relatório deve ser lido em conjunto com o nosso Relatório Preliminar de Atividades (RPA) e com os Relatórios Mensais de Atividades emitidos nos meses anteriores à publicação deste RMA. Os referidos RPA e RMAs contemplaram as análises dos demonstrativos financeiros dos períodos de 31 de dezembro de 2015 a 30 de junho de 2017.

Neste RMA constam, as informações financeiras, majoritariamente referentes aos fluxos de caixas elaborados pelo método direto pela administração do Grupo PDG para os períodos de julho e agosto de 2017 das Recuperandas.

As informações apresentadas baseiam-se, sobretudo, em dados e elementos apresentados pela administração das Recuperandas e em interações com tal administração, bem como material obtido a partir dessas interações.

Vale salientar que as informações individuais de cada Recuperanda, preparadas em períodos mensais que não aqueles que compõem as Informações Financeiras Trimestrais (“ITRs”) entregues à CVM pelo Grupo PDG, não são submetidos aos trabalhos realizados pelos auditores contratados pelo Grupo PDG, nem pelo AJ.



José Braga

Sócio

T: +55 (11) 3674 3405

jose.braga@pwc.com

Rogério Gollo

Sócio

T: +55 (11) 3674 3851

rogerio.gollo@pwc.com

Bruno Xavier

Sócio

T: +55 (11) 3674 2597

bruno.xavier@pwc.com



José Braga

Sócio

T: +55 (11) 3674 3405

jose.braga@pwc.com

Rogério Gollo

Sócio

T: +55 (11) 3674 3851

rogerio.gollo@pwc.com

Bruno Xavier

Sócio

T: +55 (11) 3674 2597

bruno.xavier@pwc.com

As informações financeiras consolidadas e revisadas do Grupo PDG relativas ao trimestre findo em 30 de setembro de 2017, divulgadas em 3 de novembro, serão analisadas e comentadas pelo AJ em nosso próximo RMA.

O trabalho do AJ visa dar ao Juízo ciência sobre as operações relevantes efetuadas pelas Recuperandas, através de procedimentos analíticos e discussões com a administração dessas empresas. As Recuperandas são responsáveis por tais informações, sendo o auditor independente por elas contratado habilitado a expressar opinião sobre as mesmas a cada ano.

Dessa forma, o objetivo deste relatório é informar Vossa Excelência sobre a situação financeira atual das Recuperandas, sobre o andamento de diversos empreendimentos e do processo de Recuperação Judicial, sendo que os próximos relatórios de atividades trarão, além das atualizações necessárias, mais informações relevantes para suportar o processo em andamento. O AJ informa que as informações constantes neste Relatório foram fornecidas pelas Recuperandas até o dia 10 de novembro de 2017.

Apreciamos a oportunidade de assessorar Vossa Excelência neste processo. Caso necessite de maiores esclarecimentos acerca das informações contidas no relatório ou outras informações adicionais, teremos prazer em estender nossos trabalhos se necessário.

Atenciosamente,

PricewaterhouseCoopers Assessoria Empresarial Ltda.

Administrador Judicial

Índice

Carta de Encaminhamento		2
Sumário Executivo		6
Relatório Executivo		10
1	Introdução	11
2	Base de elaboração	13
3	Fluxo de caixa (método direto) - não auditado	14
3.1	Holdings	15
3.1.1	Saldos de caixa e equivalentes de caixa restritos / bloqueados das Holdings	20
3.2	Recuperandas em RJ com obras em andamento (sem PA)	21
3.2.1	Saldos de caixa e equivalentes de caixa restritos / bloqueados das SPEs em RJ com obras em andamento	25
3.2.2	Posição de caixa e equivalentes de caixa por SPE em RJ com obras em andamento	26
3.3	Recuperandas em RJ com obras finalizadas	27
3.3.1	Saldos de caixa e equivalentes de caixa restritos / bloqueados das SPEs em RJ com obras finalizadas	32
3.3.2	Posição de caixa e equivalentes de caixa por SPE em RJ com obras finalizadas	41
4	Lista de credores	54
5	Lista de credores (AJ)	55
6	Resumo das atividades do AJ	57
Anexos		68
1	Breve descrição e histórico das recuperandas	69
2	Organograma societário	71
3	Composição do capital social	102

Todos os valores apresentados neste relatório estão em milhares de R\$, a menos que de outra forma indicado.

Certos termos grafados com a primeira letra maiúscula ao longo deste RMA têm seus significados explicados no Glossário, ao final deste. Sugerimos sua leitura.

Índice

4	Organograma da presidência do Grupo PDG	103
5	Conselho de administração do Grupo PDG	104
6	Conselho fiscal do Grupo PDG	105
7	Posição atualizada do andamento das obras por SPE	106
8	Desligamentos e afastamentos - Agosto de 2017	107
9	Evolução da massa salarial - Agosto de 2017	108
10	Lista de empresas pertencentes ao Grupo PDG ("Recuperandas")	109
	Glossário	125

Todos os valores apresentados neste relatório estão em milhares de R\$, a menos que de outra forma indicado.

Certos termos grafados com a primeira letra maiúscula ao longo deste RMA têm seus significados explicados no Glossário, ao final deste. Sugerimos sua leitura.

Sumário Executivo

Resumo dos principais temas abordados neste relatório

1 Informações financeiras relacionadas aos fluxos de caixa (método direto)

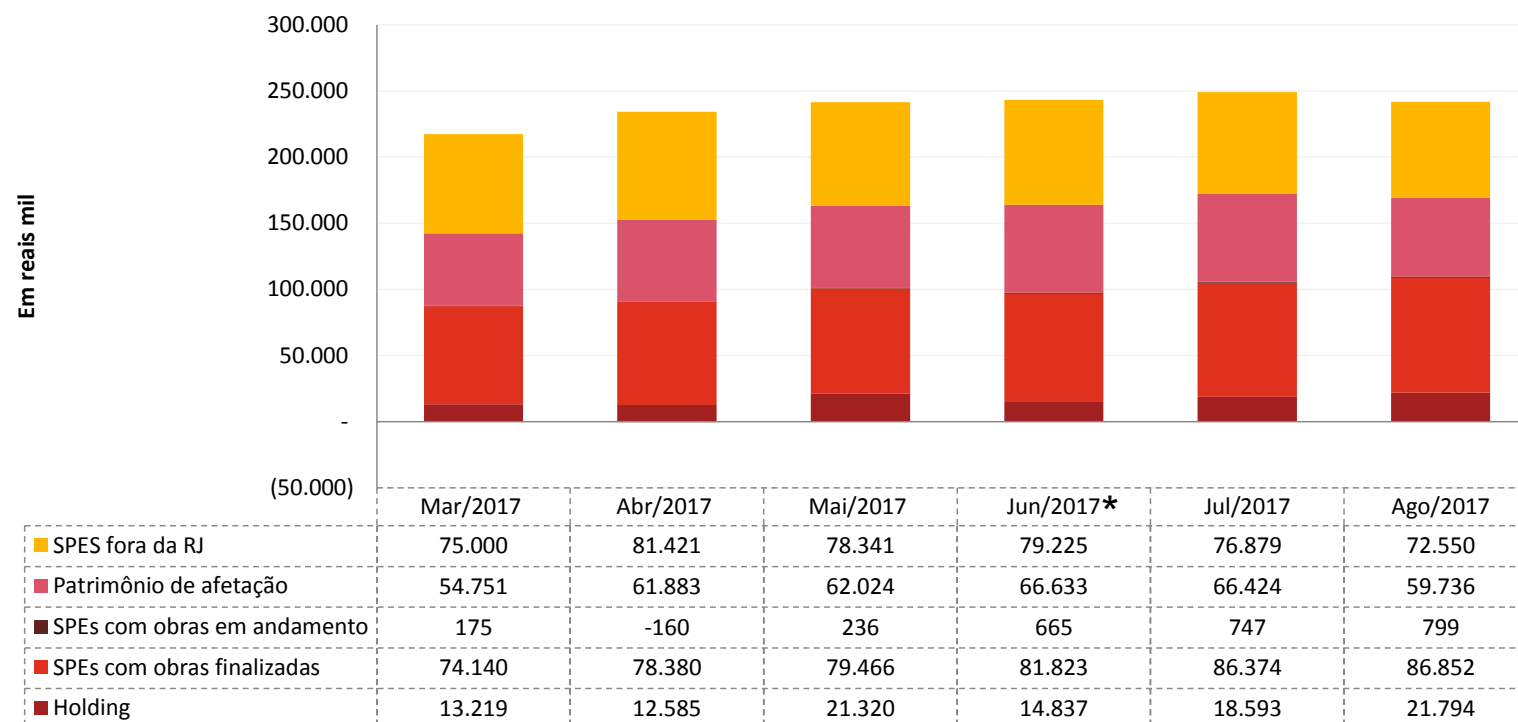
O AJ solicitou à administração do Grupo PDG um demonstrativo sumário de fluxo de caixa, pelo método direto, indicando a posição inicial das disponibilidades em 30 de junho de 2017, os principais recebimentos (por exemplo, a realização de contas a receber) e os principais pagamentos (por exemplo, a fornecedores, ao pessoal, entre outros ocorridos durante os meses de julho e agosto de 2017. Das análises deste demonstrativo, destacamos:

- De acordo com a administração, as Recuperandas realizaram as vendas de 57 unidades de imóveis no período, sendo 34 em empreendimentos finalizados e majoritariamente em Patrimônios de afetação (21 unidades).
- As holdings do grupo movimentaram aproximadamente R\$31 milhões entre aportes e distribuições para outras SPEs e receberam aproximadamente R\$40 milhões de aportes, que foram majoritariamente utilizados para liquidação de despesas gerais e administrativas, empréstimos e financiamentos e custos com o andamento das obras.
- A soma das entradas de caixa operacionais das SPE's das holdings aumentou aproximadamente R\$18 milhões em Julho-17 e R\$21 milhões em agosto-17, devido ao maior volume de repasses dos bancos financiadores dos empreendimentos no período.
- É importante destacar que 60% da geração positiva de caixa no período foi concentrada na holding PDG Realty S/A Empreendimentos e Participações e que os maiores volumes de saídas e entradas de caixa das holdings são distribuídos principalmente nas linhas de “Aportes recebidos”, “Distribuições” e pagamento de “Dívidas Corporativas”.
- Dentre as Recuperandas em RJ com obras finalizadas, observamos um aumento de R\$5,2 milhões em seu saldo de caixa e equivalentes de caixa no período basicamente atreladas ao aumento de recursos provenientes das vendas de unidades, liberações de repasses pelos bancos e vendas de novas unidades. Entretanto, é importante destacar que aproximadamente 85% deste saldo encontra-se restrito / bloqueado de movimentações. De acordo com a administração do Grupo PDG, há recebíveis que foram cedidos em garantias para os bancos e contas bloqueadas operacionalmente pelos bancos (exemplo: Financiamento e Debêntures e outras contas bloqueadas gerencialmente pela PDG). A evolução do saldo está atrelada aos recebíveis e amortizações feitas pelos bancos.
- Vide maiores detalhes da segregação do saldo de caixa e equivalentes de caixas entre as empresas do grupo na página seguinte.

Resumo dos principais temas abordados neste relatório

Apresentamos abaixo o detalhamento dos saldos finais de caixa e equivalentes de caixa nos períodos entre 31 de março de 2017 a 31 de agosto de 2017, segregados entre: Holdings, Patrimônio de afetação, SPEs fora da RJ, SPEs com obras em andamento e SPEs com obras finalizadas.

Composição de caixa e equivalentes de caixa



* Em 30 de junho de 2017 observamos uma diferença não conciliada no valor de R\$452 mil que representam 0,2% do total de caixa e equivalentes de caixa, quando comparado com a demonstração financeira emitida em junho de 2017. Até a emissão desse RMA o AJ não havia recebido justificativa para tal diferença.

Fonte: Informações gerenciais disponibilizadas pelo Grupo PDG

Resumo dos principais temas abordados neste relatório

2 Lista de credores – Aspectos adicionais relevantes

Em 28 de março de 2017, foi publicado o edital da 1ª lista de credores do Grupo PDG (artigo 52, §1º da LREF). Assim, o prazo para os credores se habilitarem ou divergirem do crédito finalizou-se em 16 de maio de 2017 para posterior publicação do edital do administrador judicial. Está apresentado também neste RMA um sumário da lista de credores preparada pelas Recuperandas, na qual foi objeto de manifestações por parte dos credores. Assim, em 19 de julho de 2017, o Administrador Judicial protocolou o edital na forma do art. 7, § 2º da LRE, de acordo com as habilitações e divergência apresentadas.

Porém, após a apresentação da lista de credores pelo administrador judicial, o Grupo PDG prosseguiu protocolando petições em diversas ações cíveis, concordando parcialmente com os pedidos lá formulados.

Para que as inclusões pudessem ser realizadas, o administrador judicial solicitou o prazo de 30 dias corridos para realizá-las.

De acordo com decisão judicial de 13 de setembro de 2017, foi concedido o prazo de 30 dias corridos para que o administrador judicial apresentasse a nova lista de credores.

Em outubro de 2017, em função da evolução das tratativas entre as Recuperandas e os credores, o Grupo PDG pleiteou a exclusão dos patrimônios de afetação para que passassem a ser tratados de forma individualizada.

Assim, em 13/11/2017, foi protocolado nos autos do processo o edital referente ao art. 7º, § 2º da LREF, sendo disponibilizado no DJE/SP em 17/11/2017.

3 Assembleia Geral de Credores

A Assembleia Geral de Credores designada em primeira convocação para 30/11/2017 não foi instalada em vista da ausência de quórum mínimo de instalação.

A Assembleia será realizada, em segunda convocação, em 30.11.2017.

Relatório Executivo

Relatório Executivo		10
1	Introdução	11
2	Base de elaboração	13
3	Fluxo de caixa (método direto) - não auditado	14
3.1	Holdings	15
3.1.1	Saldos de caixa e equivalentes de caixa restritos / bloqueados das Holdings	20
3.2	Recuperandas em RJ com obras em andamento (sem PA)	21
3.2.1	Saldos de caixa e equivalentes de caixa restritos / bloqueados das SPEs em RJ com obras em andamento	25
3.2.2	Posição de caixa e equivalentes de caixa por SPE em RJ com obras em andamento	26
3.3	Recuperandas em RJ com obras finalizadas	27
3.3.1	Saldos de caixa e equivalentes de caixa restritos / bloqueados das SPEs em RJ com obras finalizadas	32
3.3.2	Posição de caixa e equivalentes de caixa por SPE em RJ com obras finalizadas	41
4	Lista de credores	54
5	Lista de credores (AJ)	55
6	Resumo das atividades do AJ	57

Introdução (1 de 2)

Este RMA, como já dito, tem a finalidade de informar a situação atual do Grupo PDG, principalmente diante do impacto decorrente da distribuição do pedido de recuperação nas operações das Recuperandas.

Ao longo do ano de 2016, a administração do Grupo PDG tomou várias decisões importantes, principalmente em relação ao Plano de Reestruturação, buscando saídas para atenuar os impactos da grave crise vivida pelo país em sua situação financeira. Dentre tais medidas destacaram-se acordos de reestruturação de dívidas com importantes credores, novas captações através de debêntures, vendas de participações societárias em outras entidades, vendas de empreendimentos, encerramento de algumas parcerias, cortes agudos em custos incluindo despesas administrativas, comerciais etc. Ainda assim, o Grupo PDG registrou em 2016 um expressivo prejuízo e crescentes pressões por falta de liquidez.

Devido à dificuldade em honrar acordos firmados com seus credores durante 2016, que ocasionaram o vencimento antecipado de grande parte de seus contratos, o Grupo PDG e seus assessores concluíram por não existir nenhuma solução sustentável no âmbito extrajudicial para sua crise financeira. Sendo assim, o Grupo PDG decidiu por impetrar o pedido de recuperação judicial em 23 de fevereiro de 2017, com base na Lei de Recuperação Judicial e Falências, cujo processamento foi deferido em 2 de março de 2017 pelo MM. Juízo da 1ª Vara de Falências e Recuperações Judiciais do Foro Central da Comarca de São Paulo, Estado de São Paulo (Processo nº 1016422-34.2017.8.26.0100).

Segundo administração, os principais objetivos do ajuizamento da recuperação judicial foram: (i) continuar avançando no processo de reestruturação, de forma organizada e com prazos e procedimentos pré-definidos, (ii) buscar a manutenção da normalidade operacional das atividades e (iii) preservar o valor e proteger o caixa do Grupo PDG. Ainda segundo a administração, o ajuizamento e o deferimento do Pedido de Recuperação representam avanços essenciais na continuidade do processo de reestruturação sendo que o Grupo PDG, em conjunto com seus assessores, têm empregado grandes esforços na concepção do Plano de Recuperação, fundamental para o reequilíbrio da empresa e sua continuidade.

Em 28 de março de 2017, foi publicado o edital da 1ª lista de credores do Grupo PDG (artigo 52, §1º da LREF). Assim, o prazo para os credores se habilitarem ou divergirem do crédito finalizou-se em 16 de maio de 2017 para posterior publicação do edital do administrador judicial.

Em 06 de junho de 2017, as Recuperandas protocolaram nos autos do processo, além do Plano de Recuperação Judicial do Grupo PDG, os 37 (trinta e sete) Planos de Recuperação Judicial individualizados para cada patrimônio de afetação constituído.

Em 19 de julho de 2017, o Administrador Judicial protocolou a relação de credores de acordo com as habilitações e divergência apresentadas.

Introdução (2 de 2)

Porém, após a apresentação da lista de credores pelo administrador judicial, o Grupo PDG prosseguiu protocolando petições em diversas ações cíveis, concordando parcialmente com os pedidos lá formulados. Para que as inclusões pudessem ser realizadas, o administrador judicial solicitou o prazo de 30 dias corridos para realizá-las, sendo o pedido deferido pelo juízo da recuperação judicial.

Posteriormente, em outubro de 2017, em função da evolução das tratativas entre as recuperandas e os credores, o Grupo PDG pleiteou a exclusão dos patrimônios de afetação para que passassem a ser tratados de forma individualizada, sendo o pedido também deferido pelo juízo.

Assim, em 13/11/2017, foi protocolado nos autos do processo o edital referente ao art. 7º, § 2º da LREF, sendo disponibilizado no DJE/SP em 17/11/2017.

Paralelamente, em 24/10/2017, foi disponibilizado o edital de convocação da Assembleia Geral de Credores a ser realizada em São Paulo, SP, dia 22/11/2017, 1ª convocação, e 30/11/2017, 2ª convocação, para deliberar sobre o Plano de Recuperação Judicial apresentado pelas recuperandas.

A Assembleia Geral de Credores designada em primeira convocação para 30/11/2017 não foi instalada em vista da ausência de quórum legal. A Assembleia será realizada, em segunda convocação, em 30.11.2017.

Fonte: Demonstrações Financeiras auditadas e análise PwC.

Base de elaboração – Fluxos de caixa

Comentários importantes sobre as informações financeiras abordadas neste relatório:

Para que se possamos compreender quais foram as principais movimentações financeiras (efeito caixa) ocorridas nas disponibilidades das Recuperandas entre a data base da última demonstração financeira intermediária disponibilizada (30 de junho de 2017) e a data mais recente (31 de agosto de 2017), o AJ solicitou à administração do Grupo PDG um demonstrativo sumário de fluxo de caixa, pelo método direto, indicando a posição inicial das disponibilidades, os principais recebimentos (por exemplo, a realização de contas a receber) e os principais pagamentos efetuados (por exemplo, a fornecedores, ao pessoal, entre outros, conciliando com a posição das disponibilidades ao final deste período de dois meses.

Foram solicitados pelo AJ que as principais movimentações ocorridas no período fossem comentadas quanto à sua natureza e devidamente explicadas pela administração à luz do próprio pedido de recuperação judicial, de forma que possa ser compreendido e eventualmente avaliá-los ou questioná-los junto à administração das Recuperandas.

Em vista que este controle não era rotineiramente realizado pela administração do Grupo PDG, os arquivos recebidos passaram por questionamentos do AJ visando apresentar uma posição coerente das movimentações dos períodos mencionados.

As informações foram extraídas dos sistemas legados do Grupo PDG em planilhas “Excel” e classificadas manualmente pela administração para que o AJ pudesse obter uma visão sintetizada das principais flutuações financeiras dos meses em análise.

Em outubro de 2017, em função da evolução das tratativas entre as Recuperandas e os credores, o Grupo PDG pleiteou a exclusão dos patrimônios de afetação para que passassem a ser tratados de forma individualizada. Desta forma, em linha com a decisão do Grupo PDG, as movimentações financeiras do período, apresentadas neste RMA, deixaram de ser apresentadas por patrimônio de afetação e passaram a conter detalhes exclusivamente das SPEs em recuperação judicial, segregadas entre: holdings, SPEs com obras em andamento (excluindo eventuais movimentações dos empreendimentos com PA) e SPEs com obras finalizadas.

Em conjunto com as movimentações financeiras do período, este RMA apresenta também: (i) a listagem de SPEs que não tiveram quaisquer movimentações financeiras no período, (ii) detalhamento das posições de caixa e equivalentes de caixa restritos / bloqueados com um breve descritivo das naturezas das restrições em 31 de agosto de 2017 e (iii) posição atualizada do andamento das obras em 31 de agosto de 2017.

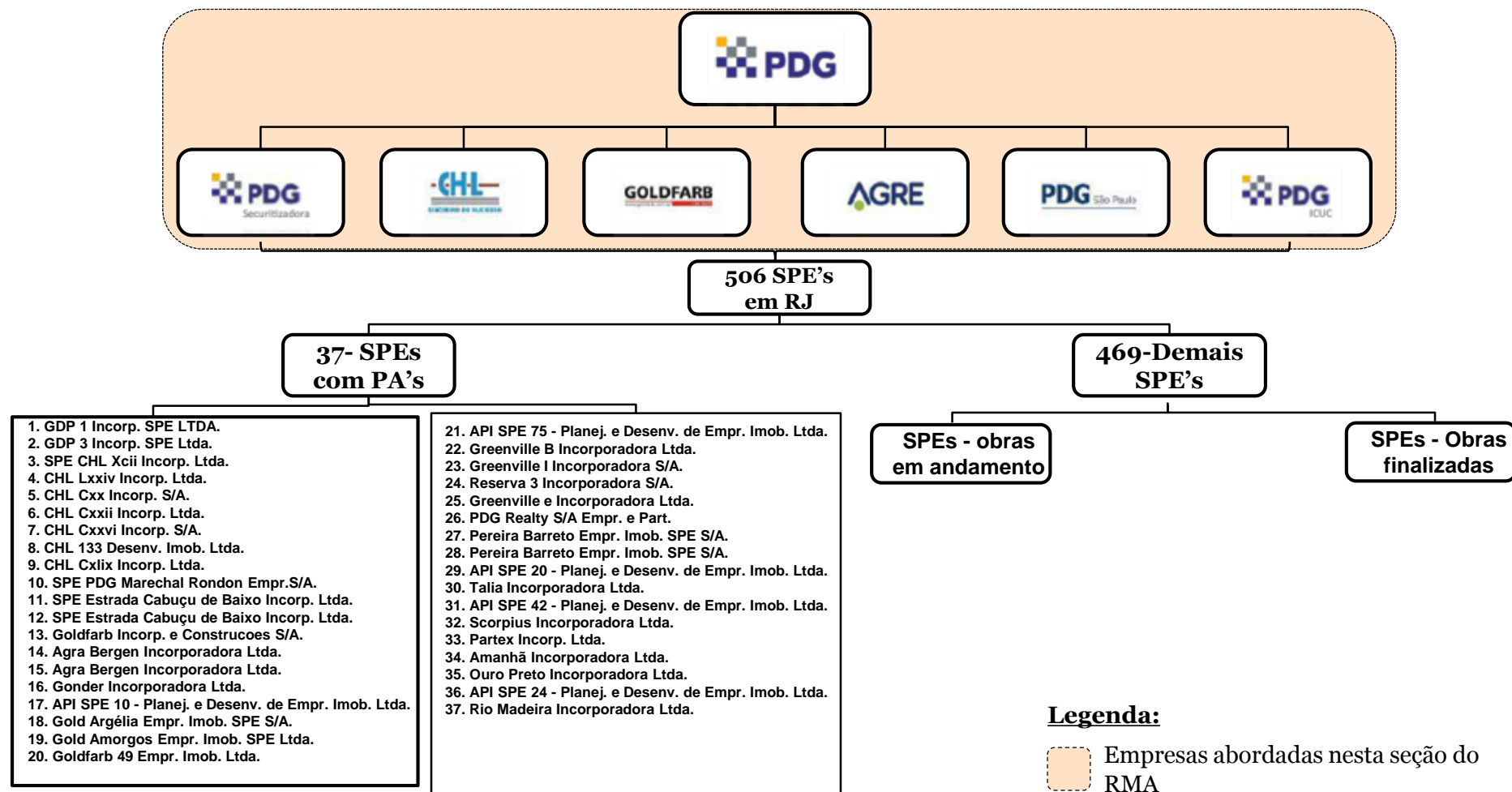
É importante ressaltar que as empresas do Grupo PDG ainda estão em discussões relacionadas a lista de credores e edital. Desta forma, as movimentações de fluxo de caixa presentes nas páginas seguintes tendem a não representar a posição de entradas e saídas de recursos em seu curso natural de operação, uma vez que os passivos relacionados à RJ ainda não são submetidos a pagamentos. Desta forma, o AJ sugere avaliar as situações de cada empreendimento em conjunto com sua respectiva lista de credores.

Fluxo de caixa (método direto) - não auditado

Holdings

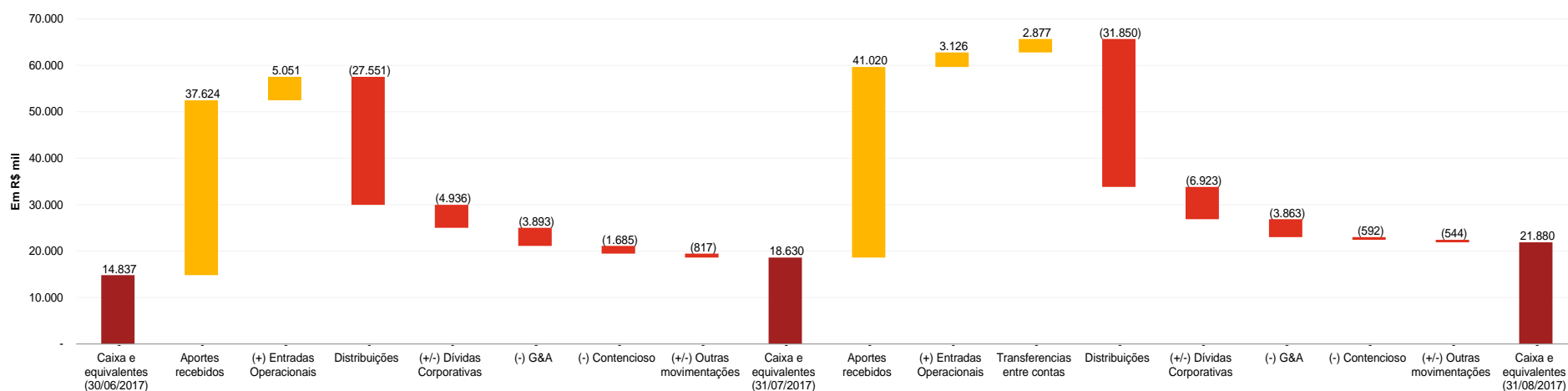
Introdução – Fluxo de caixa “Holdings”

Apresentaremos nas páginas seguintes as movimentações de fluxos de caixa das Holdings do Grupo PDG, conforme destacadas abaixo:



Fonte: Informações gerenciais disponibilizadas pelo Grupo PDG

Fluxo de caixa (método direto) - não auditado – Holdings (1/3)



O gráfico acima apresenta as principais naturezas das movimentações financeiras em caixa das Holdings do Grupo PDG entre o período de 01 de julho de 2017 a 31 de agosto de 2017.

O saldo de caixa e equivalentes de caixa combinado aumentou em 47% entre junho e agosto de 2017. As principais movimentações registradas no período referem-se a:

- **Entradas operacionais:** referem-se a entradas de recursos de clientes relacionados às vendas de empreendimentos de períodos anteriores. Note que entre os meses de junho e agosto de 2017, as obras / empreendimentos destas holdings não apresentaram novas vendas de unidades.
- **Aportes / Distribuições:** referem-se a aportes recebidos e distribuições de recursos para outras SPEs / Holdings do Grupo PDG. Apresentamos um detalhamento das principais movimentações por SPE nas páginas seguintes deste RMA.

Fonte: Informações gerenciais disponibilizadas pelo Grupo PDG

- **(+/-) Dívidas Corporativas:** referem-se em sua maioria a pagamentos e amortizações de empréstimos e financiamentos contratados para financiamento de obras.
- **G&A:** referem-se em sua maioria aos custos arcados pelas Holdings para pagamentos às consultorias, despesas de T.I, despesas jurídicas, serviços de terceiros (auditoria e afins), administrador judicial e despesas de pessoal.

Por fim, é importante ressaltar que aproximadamente 29% do saldo de caixa e equivalentes em 31 de agosto de 2017 estavam bloqueados e/ou restritos de movimentação, conforme detalhamento nas páginas posteriores deste RMA.

Fluxo de caixa (método direto) - não auditado – Holdings (2/3)

Apresentamos abaixo uma tabela de detalhamento das movimentações apresentadas na página anterior segregadas pelas 6 Holdings do Grupo PDG:

Detalhamento das movimentações por Holding

Em reais mil	PDG	CHL	Goldfarb	PDG Realty S/A	PDG	Agre	Total
	São Paulo Incorporações S/A	Desenvolvimento Imobiliário S/A	Incorporacoes e Construcoes S/A	Empreendimentos e Participações	Companhia Securizadora	Empreendimentos Imobiliários Ltda.	
Aportes recebidos	46	3.001	2.571	25.913	2.502	3.592	37.624
(+) Entradas Operacionais	-	232	29	140	4.649	-	5.051
Distribuições	(46)	(2.848)	(2.487)	(18.579)	(0)	(3.591)	(27.551)
(+/-) Dívidas Corporativas	-	-	-	(2.188)	(2.748)	-	(4.936)
(-) G&A	(1)	(15)	(53)	(3.593)	(232)	(0)	(3.893)
(+/-) Outras movimentações	(0)	(167)	(161)	(2.124)	(150)	(0)	(2.602)
Movimentação financeira - Julho/2017	(1)	204	(99)	(431)	4.020	0	3.693
Aportes recebidos	15	3.810	4.067	25.919	1.447	5.761	41.020
(+) Entradas Operacionais	-	354	19	23	2.730	-	3.126
Transferencias entre contas	-	(1)	(39)	1.385	1.532	-	2.877
Distribuições	(12)	(3.561)	(3.748)	(18.775)	(1)	(5.753)	(31.850)
(+/-) Dívidas Corporativas	-	-	-	(4.638)	(2.286)	-	(6.923)
(-) G&A	-	(14)	(37)	(3.395)	(416)	-	(3.863)
(+/-) Outras movimentações	(3)	(267)	(260)	(587)	(12)	(7)	(1.137)
Movimentação financeira - Agosto/2017	(0)	321	2	(67)	2.994	0	3.250
Total de movimentações nos períodos	(1)	524	(97)	(498)	7.015	0	6.943

Fonte: Informações gerenciais disponibilizadas pelo Grupo PDG

É possível observar que 60% da geração positiva de caixa no período foi concentrada na holding PDG Realty S/A Empreendimentos e Participações e que os maiores volumes de saídas e entradas de caixa das holdings estão distribuídas principalmente nas linhas de “Aportes recebidos”, “Distribuições” e pagamento de “Dívidas Corporativas”.

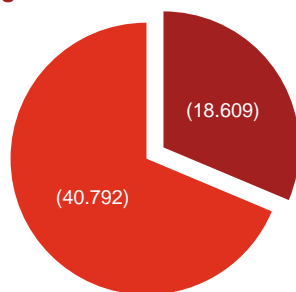
Adicionalmente, de acordo com as informações gerenciais da administração, as movimentações são majoritariamente destinadas aos empreendimentos dentro das holdings e/ou em outras SPEs do grupo.

Na página seguinte, apresentamos as principais origens e destinações dos aportes e distribuições ocorridas nas Holdings do Grupo PDG.

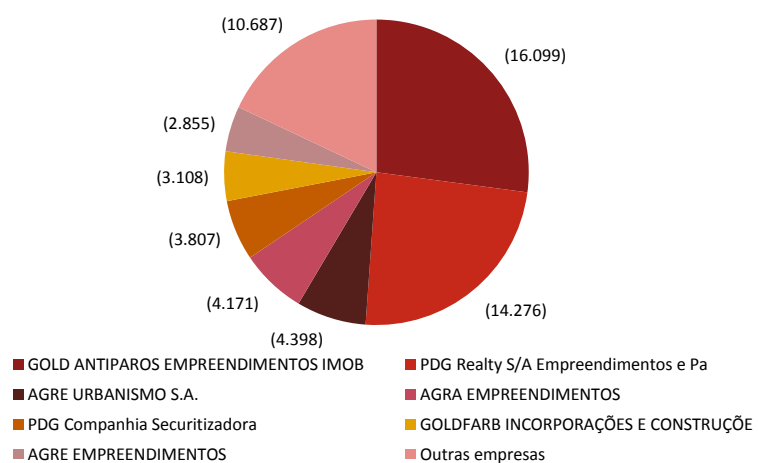
Fluxo de caixa (método direto) - não auditado – Holdings (3/3) - Em R\$ mil

O gráfico abaixo, apresenta as principais destinações de recursos das movimentações classificadas como “Distribuições” no fluxo de caixa do período de 30 de junho de 2017 a 31 de agosto de 2017. É possível notar que a maioria das distribuições feitas pelas Holdings foram destinadas a empresas em RJ.

Distribuições



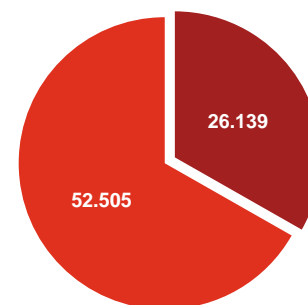
■ Distribuições fora de RJ ■ Distribuições em RJ
Principais destinatários das distribuições



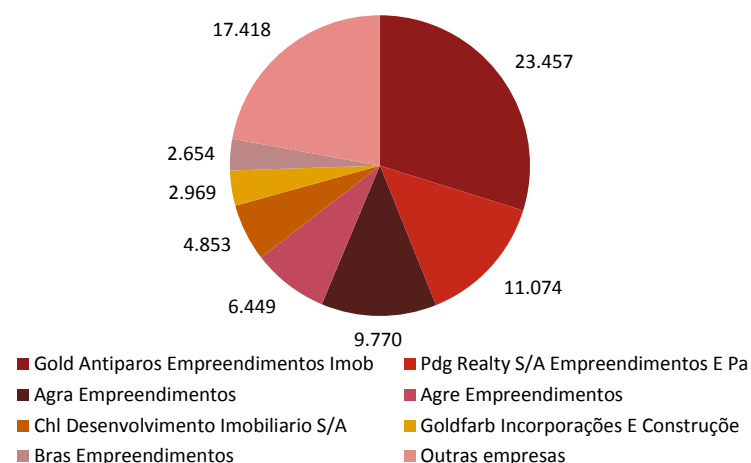
Fonte: Informações gerenciais disponibilizadas pelo Grupo PDG

O gráfico abaixo, apresenta as principais destinações de recursos das movimentações classificadas como “Aportes” no fluxo de caixa do período de 30 de junho de 2017 a 31 de agosto de 2017. É possível notar que os recebimentos de aportes das SPEs do Grupo PDG foi majoritariamente oriundos de empresas dentro da RJ, seguindo a tendência do gráfico ao lado.

Aportes



■ Aportes de fora da RJ ■ Aportes de SPEs em RJ
Principais fontes dos aportes recebidos



Detalhamento dos saldos de caixa e equivalentes de caixa restritos / bloqueados das Holdings em 31 de agosto de 2017

Em R\$

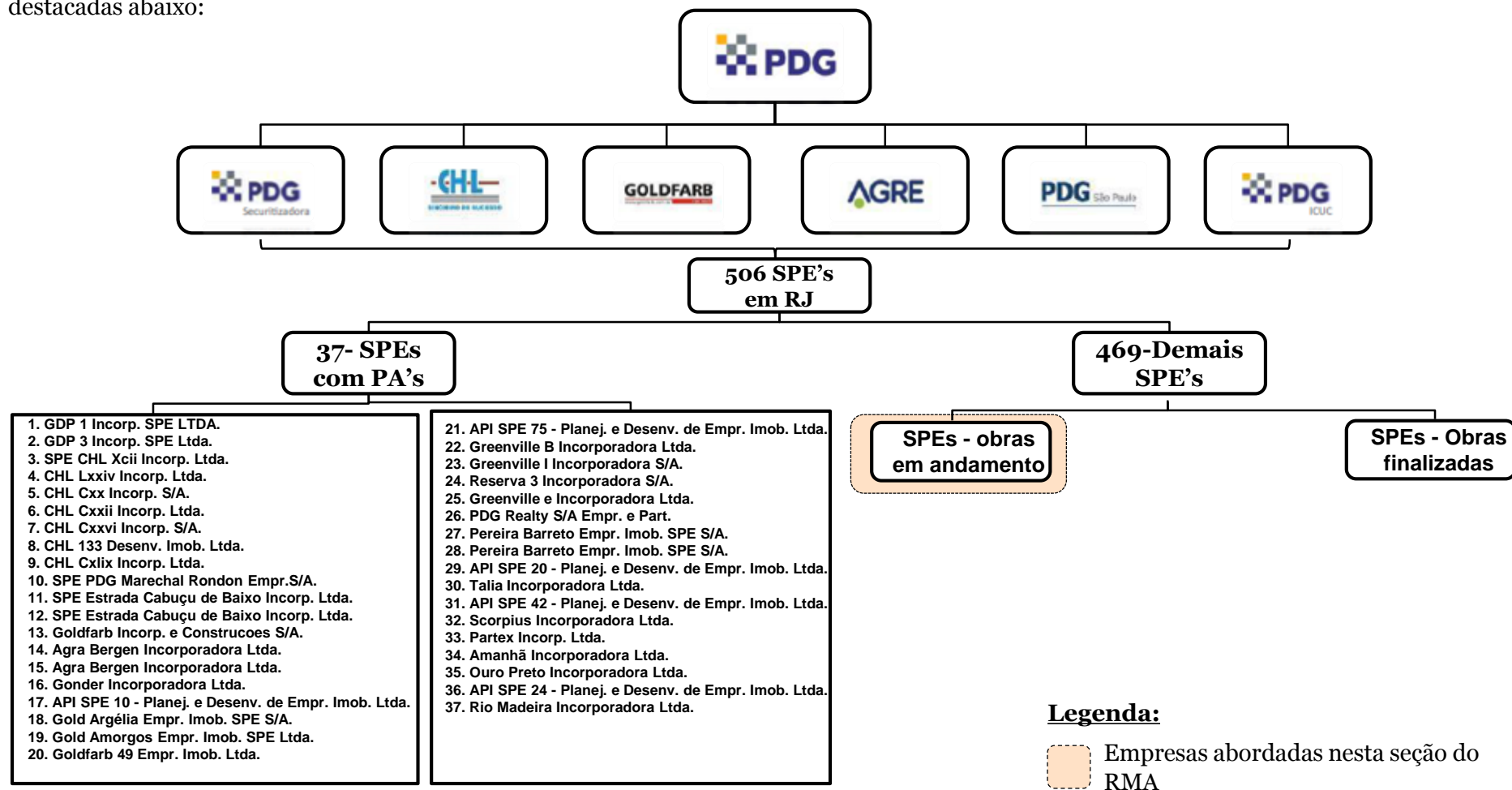
#	CNPJ	Empreendimentos	Classificação SPE	Total
1	02.950.811/0001-89	PDG REALTY S/A EMPREENDIMENTOS E PARTICIPAÇÕES	Debênture II	2.356.216
			Operação Credit Suisse	3
2	03.659.193/0001-85	CHL DESENVOLVIMENTO IMOBILIÁRIO S/A	Operação CEF 600MM	1.918.972
3	09.529.184/0001-56	PDG SÃO PAULO INCORPORAÇÕES S/A	Bloqueio Endividamento	2.105.889
4	58.507.286/0001-86	GOLDFARB INCORPORAÇÕES E CONSTRUÇÕES S/A	Bloqueio Endividamento	1.648
Total				6.382.728

Fonte: Informações gerenciais disponibilizadas pelo Grupo PDG

Recuperandas em RJ com obras em andamento (sem PA)

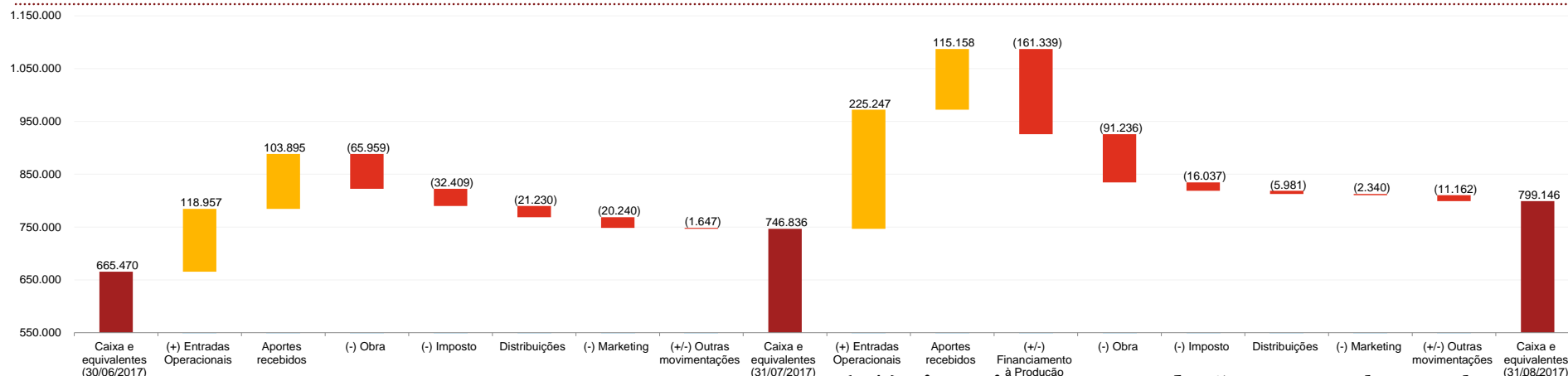
Introdução – Fluxo de caixa “Obras em andamento (sem PA)”

Apresentaremos nas páginas seguintes as movimentações de fluxos de caixa das SPEs em RJ com obras em andamento (exceto PAs), conforme destacadas abaixo:



Fonte: Informações gerenciais disponibilizadas pelo Grupo PDG

Fluxo de caixa (método direto) - não auditado – Recuperandas em RJ com obras em andamento, excluindo eventuais movimentações dos empreendimentos com PA (1/2)



O gráfico acima apresenta as principais naturezas das movimentações financeiras em caixa entre o período de 01 de julho de 2017 a 31 de agosto de 2017 das SPEs em recuperação judicial do Grupo PDG com obras em andamento.

O saldo de caixa e equivalentes de caixa combinado aumentou em 7% entre julho e agosto de 2017. As principais movimentações registradas no período referem-se a:

- **Entradas operacionais:** as entradas atingiram o montante de R\$225 milhões no período. Até a data deste RMA o AJ não recebeu maiores detalhes relacionados a essas entradas/ movimentações.
- **Aportes / Distribuições:** referem-se a aportes recebidos pelas SPEs e distribuições de recursos para outras SPEs / Holdings do Grupo PDG. Apresentamos um detalhamento das principais movimentações por SPE nas páginas seguintes deste RMA.

- **(+/-) Financiamento a produção:** aumento de 100% dos saldos em julho se comparado a junho, devido a amortização de SFH com receita de repasse, o Grupo PDG não utilizou o caixa livre da companhia para tais amortizações.
- **Obras:** o aumento refere-se basicamente ao valor de R\$33 mil relacionados a execução dos serviços referentes a instalações de água e energia elétrica nos condomínios.
- **Impostos:** movimentação de julho-17 refere-se ao pagamento de impostos a maior, dado ao aumento de receita em junho-17.
- **Marketing:** houve uma redução no montante de R\$17 mil em julho referente aos pagamentos a seguranças do stand de vendas dos empreendimentos.

Por fim, é importante ressaltar que aproximadamente 81% do saldo de caixa e equivalentes em 31 de agosto de 2017 são considerados bloqueados e/ou restritos de movimentação, conforme detalhamento nas páginas posteriores deste RMA.

Fonte: Informações gerenciais disponibilizadas pelo Grupo PDG

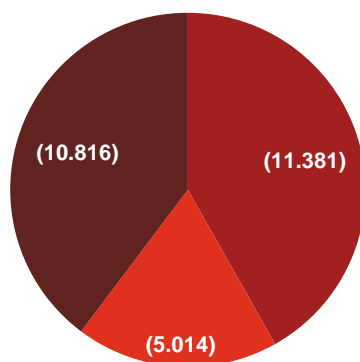
Fluxo de caixa (método direto) - não auditado – Recuperandas em RJ com obras em andamento, excluindo eventuais movimentações dos empreendimentos com PA (2/2)

Movimentações de caixa no período por SPE

Em R\$	31-Jul-17	30-Ago-17	Total
SPE CHL XCIV INCORPORAÇÕES LTDA.	81.444	50.673	132.117
CHL CXLVIII INCORPORAÇÕES LTDA.	(56)	(58)	(114)
GOLD SENEGAL EMPREENDIMENTOS IMOBILIÁRIOS SPE LTDA.	0	1.674	1.674
PDG SPE 38 EMPREENDIMENTOS IMOBILIÁRIOS LTDA.	(21)	21	0
Total	81.367	52.310	133.677

Apresentamos ao lado as principais movimentações financeiras por SPE. Os valores apresentados acima correspondem a soma das movimentações financeiras do período de todas as naturezas.

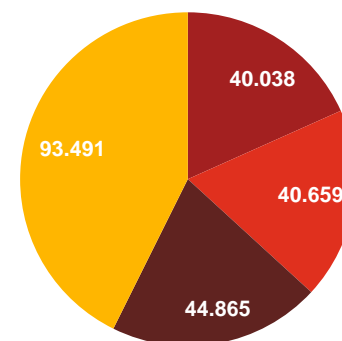
Principais destinações das distribuições



- Goldfarb Incorporações E Construção
- Pdg Realty S/A Empreendimentos E Pa
- Spe Chl Xcii Incorporações Ltda

O gráfico acima, apresenta as principais destinações das movimentações classificadas como “Distribuição” no fluxo de caixa do período de julho e agosto de 2017.

Principais origens dos aportes



- Chl Desenvolvimento Imobiliario S/A
- PDG Realty S/A Empreendimentos E Pa
- Goldfarb Incorporações E Construção
- Gold Investimentos S.A

O gráfico acima, apresenta as principais origens de recursos das movimentações classificadas como “Aportes” no fluxo de caixa do período de maio e junho de 2017.

Fonte: Informações gerenciais disponibilizadas pelo Grupo PDG

Detalhamento dos saldos de caixa e equivalentes de caixa restritos / bloqueados das Recuperandas com obras em andamento em 31 de agosto de 2017 – saldos apresentados em R\$

#	CNPJ	Empreendimentos	Classificação SPE	Total
1	11.686.552/0001-11	CHL CVI INCORPORAÇÕES LTDA.	Bloqueio Endividamento	1
2	11.703.283/0001-54	SPE CHL XCIV INCORPORAÇÕES LTDA.	Operação Votorantim	648.502
Total				648.503

Fonte: Informações gerenciais disponibilizadas pelo Grupo PDG

Posição de caixa e equivalentes de caixa por SPE em RJ com obras em andamento – não auditadas

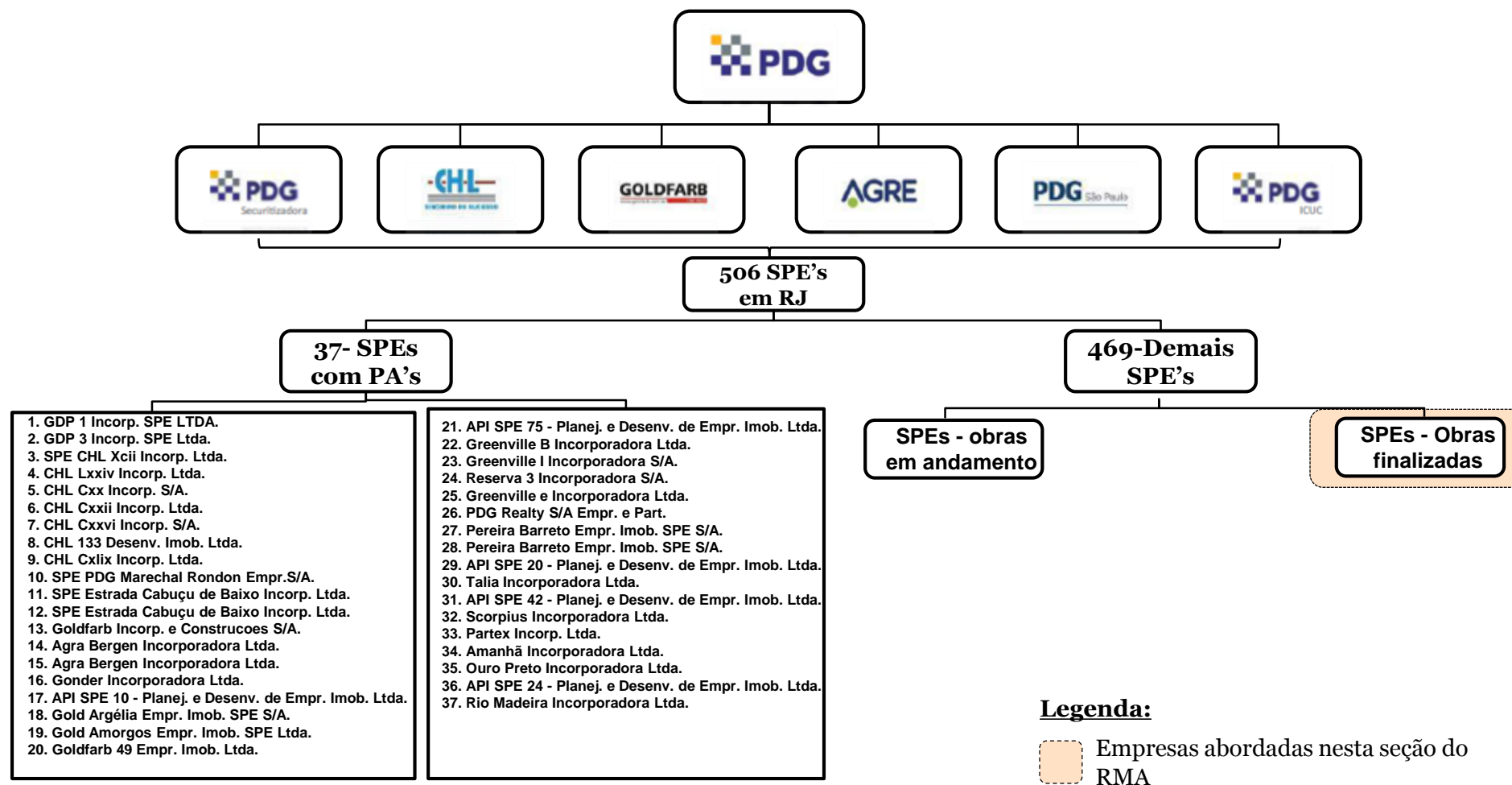
SPE	Posição de caixa e equivalentes de caixa		
	30/jun/17	31/jul/17	31/ago/17
SPE CHL XCIV INCORPORAÇÕES LTDA.	659.456	740.900	791.573
CHL CVI INCORPORAÇÕES LTDA.	101	101	101
CHL CXLVIII INCORPORAÇÕES LTDA.	5.093	5.038	4.980
GOLD SENEGAL EMPREENDIMENTOS IMOBILIÁRIOS SPE LTDA.	383	383	2.056
PDG SPE 38 EMPREENDIMENTOS IMOBILIÁRIOS LTDA.	436	414	436

Fonte: informações fornecidas pela administração do Grupo PDG

Recuperandas em RJ com obras finalizadas

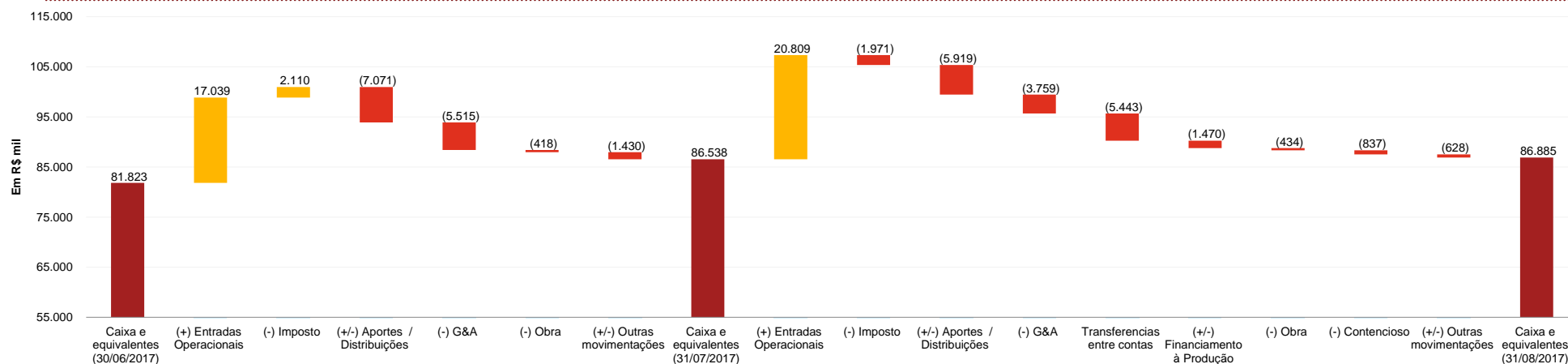
Introdução – Fluxo de caixa “Obras finalizadas”

Apresentaremos nas páginas seguintes as movimentações de fluxos de caixa das SPEs em RJ com obras finalizadas, conforme destacadas abaixo:



Fonte: Informações gerenciais disponibilizadas pelo Grupo PDG

Fluxo de caixa (método direto) - não auditado – Recuperandas em RJ com obras finalizadas (1/3)



O gráfico acima apresenta as principais naturezas das movimentações financeiras em caixa entre o período de 01 de julho de 2017 a 31 de agosto de 2017 das SPEs em recuperação judicial do Grupo PDG cujas obras encontram-se finalizadas.

O saldo de caixa e equivalentes de caixa combinado aumentou R\$347 mil entre julho e agosto de 2017. As principais movimentações registradas no período referem-se a:

- **Entradas operacionais:** as entradas atingiram o montante de R\$20,8 milhões no período, representando um aumento de R\$3,7 milhões de recebimentos. Até a data deste RMA o AJ não recebeu maiores detalhes relacionados a essas entradas/movimentações.
- **Aportes / Distribuições:** referem-se a aportes recebidos pelas SPEs e distribuições de recursos para outras SPEs / Holdings do Grupo PDG. Apresentamos um detalhamento das principais movimentações por SPE nas páginas seguintes deste RMA.

- **G&A:** refere-se a pagamentos de despesas gerais e administrativas de diversas naturezas, como por exemplo: (i) salários e encargos, (ii) prospecção de terrenos e (iii) manutenções de informática, entre outros.
- **Obra:** o aumento refere-se basicamente a manutenções realizadas pós obras.
- **Transferência entre contas:** São movimentações entre contas de uma mesma SPE. Até a data deste RMA o AJ não recebeu maiores detalhes relacionados ao motivo destas entradas/movimentações.
- **(+/-) Financiamentos a produção:** Conforme informado pelo Grupo PDG, em algumas operações não existem controles de quando e quanto o banco amortizará referente aos repasses.
- Por fim, é importante ressaltar que aproximadamente 85% do saldo de caixa e equivalentes em 31 de agosto de 2017 são considerados bloqueados e/ou restritos de movimentação, conforme detalhamento nas páginas posteriores deste RMA.

Fonte: Informações gerenciais disponibilizadas pelo Grupo PDG

Fluxo de caixa (método direto) - não auditado – Recuperandas em RJ com obras finalizadas (2/3)

Principais SPEs com movimentações de caixa positivas no período (TOP 15)

Em R\$ mil	31-Jul-17	31-Ago-17	Total
Api Spe 04 - Planej. E Desen. De Empreendimentos Imobiliários Ltda.	3	1.073	1.076
Spe Chl Xi Incorporações Ltda.	667	375	1.042
Goldfarb 21 Empreendimento Imobiliário Ltda.	831	4	836
Chl Xvi Incorporações Ltda.	289	510	799
Goldfarb 20 Empreendimento Imobiliário Ltda.	730	(25)	705
Colina De Piatã Incorporadora Ltda.	68	453	521
Terras De Bonito Empreendimentos Imobiliários Spe 03 Ltda.	225	276	501
Api Spe 03 - Planej. E Desen. De Empreendimentos Imobiliários Ltda.	(60)	491	431
Madri Incorporadora Ltda.	70	288	358
Api Spe 93 - Planej. E Desen. De Empreendimentos Imobiliários Ltda.	313	(14)	299
Pdg Incorporadora, Construtora, Urbanizadora E Corretora Ltda.	380	(167)	214
Agra Bergen Incorporadora Ltda.	258	(52)	207
Goldfarb Serviços Financeiros E Imobiliários Ltda.	53	138	191
Pdg Barão Geraldo Incorporações Spe Ltda.	188	1	189
Baguary Empreendimentos Imobiliário Spe Ltda.	97	85	182
Total	4.112	3.436	7.548

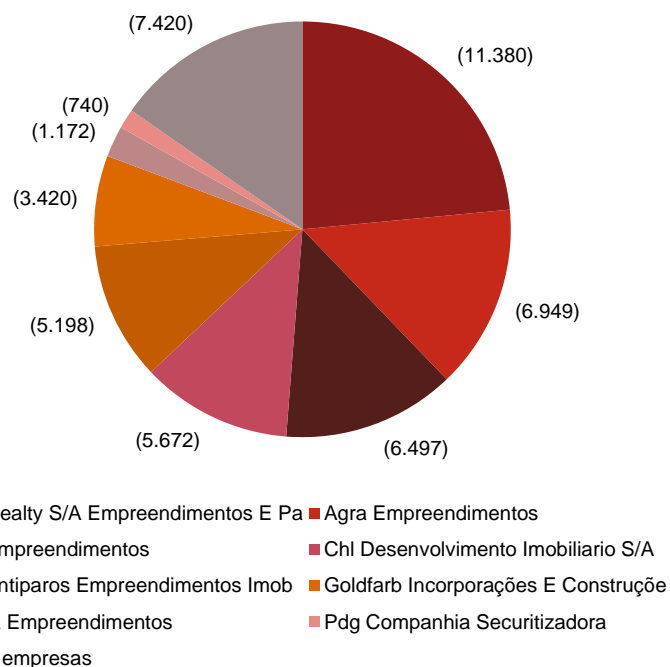
Principais SPEs com movimentações de caixa negativas no período (TOP 15)

Em R\$ mil	31-Jul-17	31-Ago-17	Total
Pdg Spe 19 Empreendimentos Imobiliários Ltda.	440	(1.314)	(874)
Gold Yellow Empreendimentos Imobiliários Spe S/A	(629)	(9)	(638)
Api Spe 02 - Planej. E Desen.s De Empreendimentos Imob. Ltda.	(313)	(203)	(516)
Cores Da Lapa Empreendimento Imobiliário S/A	(4)	(238)	(242)
Mareas Empreendimento Imobiliário Spe Ltda.	29	(217)	(188)
Gonder Incorporadora Ltda.	(94)	(83)	(177)
Reserva De Piatã Incorporadora Ltda.	(168)	(4)	(172)
Araxá Participações Empreendimentos Imobiliários S/A	(81)	(90)	(171)
Spe Cesário De Melo 3600 Incorporações S/A	(216)	53	(162)
Bruxelas Incorporadora Ltda.	(152)	(3)	(155)
Spe Estrada Do Monteiro 323 Incorporações Ltda.	10	(152)	(143)
Gomes Freire Empreendimentos Imobiliários Ltda.	(0)	(132)	(132)
Spe Largo Do Machado 21 Incorporações Ltda.	37	(168)	(131)
Colore Empreendimentos Imobiliários Spe S/A	(3)	(116)	(119)
Gold Santorini Empreendimentos Imobiliários Spe Ltda.	(7)	(105)	(112)
Total	(1.152)	(2.780)	(3.932)

Apresentamos acima as principais SPEs em RJ com obras finalizadas que apresentaram movimentações de caixa positivas (entradas superiores às saídas) e movimentações de caixa negativas (saídas superiores às entradas) em julho e agosto de 2017. Os valores apresentados acima correspondem a soma das movimentações financeiras do período de todas as naturezas.

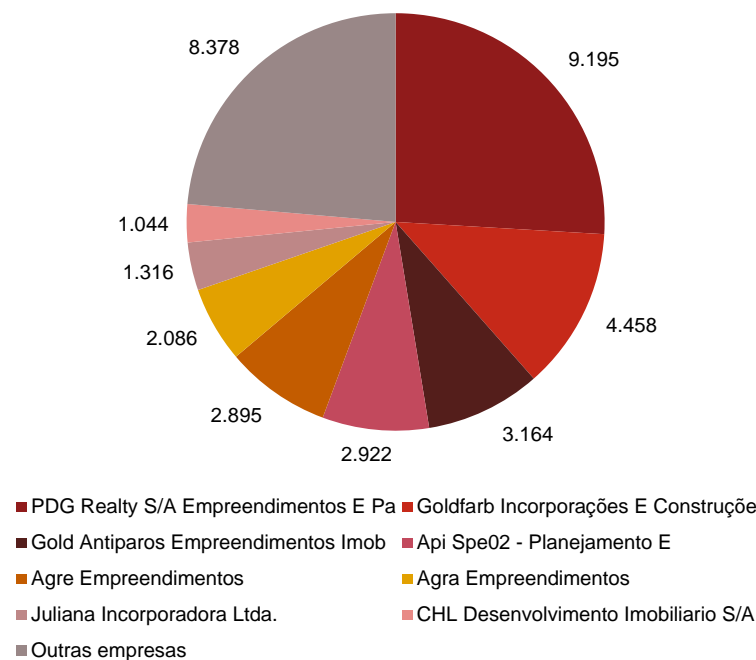
Fluxo de caixa (método direto) - não auditado – Recuperandas em RJ com obras finalizadas (3/3). R\$ mil

Principais destinações das distribuições



O gráfico acima, apresenta as principais destinações das movimentações classificadas como “Distribuição” no fluxo de caixa do período de julho e agosto de 2017.

Principais origens dos aportes



O gráfico acima, apresenta as principais origens de recursos das movimentações classificadas como “Aportes” no fluxo de caixa do período de julho e agosto de 2017.

Detalhamento dos saldos de caixa e equivalentes de caixa restritos / bloqueados das SPEs em RJ com obras finalizadas (01/09) em 31 de agosto de 2017 – saldos apresentados em R\$

#	CNPJ	Empreendimentos	Classificação SPE	Total
1	00.187.032/0001-48	AGRE KS EMPREENDIMENTOS IMOBILIÁRIOS S/A	Bloqueio Endividamento	1.000
2	04.030.173/0001-03	VILLAGE RECREIO EMPREENDIMENTOS IMOBILIÁRIOS S/A	Bloqueio Endividamento	1.450.435
3	05.495.053/0001-44	ARAXÁ PARTICIPAÇÕES EMPREENDIMENTOS IMOBILIÁRIOS S/A	Gestão de Sócios	88.967
4	05.769.610/0001-78	SÃO BERNARDO 2 SPE LTDA.	Bloqueio Endividamento	1
5	05.800.471/0001-06	GOLDFARB TATUAPÉ CONSTRUÇÕES LTDA.	Bloqueio Endividamento	1
6	05.836.102/0001-65	SÃO BERNARDO 1 EMPREENDIMENTOS IMOBILIÁRIOS SPE LTDA.	Bloqueio Endividamento	1
7	06.066.201/0001-78	GRAJAU EMPREENDIMENTOS IMOBILIÁRIOS LTDA.	Bloqueio Endividamento	1
8	06.279.430/0001-70	CORES DA LAPA EMPREENDIMENTO IMOBILIÁRIO S/A	Bloqueio Endividamento	4
9	06.344.137/0001-40	FORTUNATO FERRAZ EMPREENDIMENTO IMOBILIÁRIO SPE LTDA.	Gestão de Sócios	1.273
10	06.991.658/0001-99	KAMAYURA EMPREENDIMENTOS IMOBILIÁRIOS LTDA.	Bloqueio Endividamento	1
11	06.991.661/0001-02	PRAIA NOVA EMPREENDIMENTOS IMOBILIÁRIOS LTDA.	Bloqueio Endividamento	2
12	07.138.195/0001-80	ECO LIFE BUTANTÃ EMPREENDIMENTOS IMOBILIÁRIOS S/A	Gestão de Sócios	1.241
13	07.241.778/0001-31	MOEMA EMPREENDIMENTOS IMOBILIÁRIOS SPE LTDA.	Bloqueio Endividamento	110
14	07.261.961/0001-07	PDG SPE INVESTIMENTOS E PARTICIPAÇÕES S/A	Gestão de Sócios	74.347
15	07.311.308/0001-05	PINHEIRO INCORPORADORA LTDA.	Bloqueio Endividamento	1
			Gestão de Sócios	50
17	07.311.447/0001-20	AROABA EMPREENDIMENTOS IMOBILIÁRIOS LTDA.	Operação Credit Suisse	407
18	07.420.103/0001-50	CULT EMPREENDIMENTOS IMOBILIÁRIOS SPE LTDA.	Bloqueio Endividamento	4
19	07.516.194/0001-21	BENTO LISBOA 106-B EMPREENDIMENTO IMOBILIÁRIO LTDA.	Bloqueio Endividamento	27
20	07.521.135/0001-41	BENTO LISBOA 106-A EMPREENDIMENTO IMOBILIÁRIO LTDA.	Bloqueio Endividamento	161.678
21	07.698.561/0001-55	CONDESSA EMPREENDIMENTOS IMOBILIÁRIOS LTDA.	Operação Credit Suisse	20.249
22	07.702.106/0001-86	GOLD PROPERTIES VILA GUILHERME S/A	Bloqueio Endividamento	6.720
23	07.794.351/0001-60	AGRE API EMPREENDIMENTOS IMOBILIÁRIOS S/A	Bloqueio Endividamento	1
24	07.850.154/0001-11	POLI INVESTIMENTOS IMOBILIÁRIOS LTDA.	Bloqueio Endividamento	10.145
25	07.946.564/0001-60	ECOLIFE RECREIO EMPREENDIMENTOS IMOBILIÁRIOS S/A	Gestão de Sócios	4.750

Fonte: Informações gerenciais disponibilizadas pelo Grupo PDG

Detalhamento dos saldos de caixa e equivalentes de caixa restritos / bloqueados das SPEs em RJ com obras finalizadas (02/09) em 31 de agosto de 2017 – saldos apresentados em R\$

#	CNPJ	Empreendimentos	Classificação SPE	Total
26	07.979.199/0001-90	ILHAS GREGAS INCORPORADORA SPE LTDA.	Bloqueio Endividamento	1
27	07.981.917/0001-63	AGIN EMPREENDIMENTOS E PARTICIPAÇÕES SPE LTDA.	Bloqueio Endividamento	72.481
28	08.015.072/0001-14	MARUBO EMPREENDIMENTOS IMOBILIÁRIOS LTDA.	Operação Credit Suisse	1.379
29	08.030.760/0001-53	SPE MOL 38 INCORPORAÇÕES LTDA.	Bloqueio Endividamento	16
30	08.054.130/0001-19	ETAGE BOTAFOGO EMPREENDIMENTOS IMOBILIÁRIOS SPE LTDA.	Bloqueio Endividamento	1
31	08.059.135/0001-34	ECO LIFE VILA LEOPOLDINA EMPREENDIMENTOS IMOBILIÁRIOS S/A	Gestão de Sócios	10.196
32	08.061.951/0001-82	ECOLIFE FREGUESIA EMPREENDIMENTOS IMOBILIÁRIOS S/A	Gestão de Sócios	363.739
33	08.065.671/0001-42	ARENA PARK EMPREENDIMENTO IMOBILIÁRIO SPE LTDA.	Operação Itaú 150MM	519
34	08.178.807/0001-20	TERRAS DE BONITO EMPREENDIMENTOS IMOBILIÁRIOS SPE 03 LTDA.	Bloqueio Endividamento	1.525.733
35	08.188.599/0001-40	KOCHAB INCORPORADORA LTDA.	Bloqueio Endividamento	4
36	08.282.622/0001-61	SANTA GENEBRA EMPREENDIMENTOS IMOBILIÁRIOS LTDA.	Bloqueio Endividamento	3
37	08.290.265/0001-83	ALENCAR ARARIPE EMPREENDIMENTOS IMOBILIÁRIOS S/A	Bloqueio Endividamento	4
38	08.290.327/0001-57	BAGUARY EMPREENDIMENTOS IMOBILIÁRIO SPE LTDA.	Debênture II	2.735.136
39	08.310.319/0001-25	ECO LIFE INDEPENDÊNCIA EMPREENDIMENTO IMOBILIÁRIO S/A	Gestão de Sócios	757
40	08.346.093/0001-12	ARARAJUBA EMPREENDIMENTO IMOBILIÁRIO SPE LTDA.	Debênture II	299.439
41	08.359.489/0001-02	ECO LIFE PARQUE PRADO EMPREENDIMENTOS IMOBILIÁRIOS S/A	Gestão de Sócios	6.965
42	08.366.466/0001-17	BELLATRIX INCORPORADORA LTDA.	Bloqueio Endividamento	1
43	08.388.298/0001-60	GOLD CELESTINO BOURRUOL EMPREENDIMENTOS IMOBILIÁRIOS SPE LTDA.	Bloqueio Endividamento	1
44	08.388.307/0001-13	KIRMAYR NEGÓCIOS IMOBILIÁRIOS SPE LTDA.	Bloqueio Endividamento	2
45	08.414.223/0001-07	NOVA ÁGUA RASA EMPREENDIMENTOS IMOBILIÁRIOS SPE LTDA.	Debênture II	715.567
46	08.421.706/0001-39	COLORE EMPREENDIMENTOS IMOBILIÁRIOS SPE S/A	Gestão de Sócios	490.512
47	08.421.736/0001-45	ECO LIFE SANTANA EMPREENDIMENTO IMOBILIÁRIO S/A	Gestão de Sócios	36.584
48	08.462.563/0001-03	API SPE 04 - PLANEJAMENTO E DESENVOLVIMENTO DE EMPREENDIMENTOS IMOBILIÁRIOS LTDA.	Bloqueio Endividamento	31.415
			Operação Itaú 150MM	1.086.445
50	08.491.855/0001-74	VASSOURAL EMPREENDIMENTOS IMOBILIÁRIOS LTDA.	Bloqueio Endividamento	1

Fonte: Informações gerenciais disponibilizadas pelo Grupo PDG

Detalhamento dos saldos de caixa e equivalentes de caixa restritos / bloqueados das SPEs em RJ com obras finalizadas (03/09) em 31 de agosto de 2017 – saldos apresentados em R\$

# CNPJ	Empreendimentos	Classificação SPE	Total
51 08.508.898/0001-15	API SPE 02 - PLANEJAMENTO E DESENVOLVIMENTOS DE EMPREENDIMENTOS IMOBILIÁRIOS LTDA.	Operação Credit Suisse	679.862
52 08.528.156/0001-51	BULGÁRIA EMPREENDIMENTOS IMOBILIÁRIOS SPE LTDA.	Debênture II	713.768
53 08.528.220/0001-02	BRUXELAS EMPREENDIMENTOS IMOBILIÁRIOS SPE LTDA.	Bloqueio Endividamento	4
54 08.530.621/0001-99	GOLD HOLANDA EMPREENDIMENTOS IMOBILIÁRIOS LTDA.	Bloqueio Endividamento	4
55 08.537.558/0001-12	MAREAS EMPREENDIMENTO IMOBILIÁRIO SPE LTDA.	Bloqueio Endividamento	4
56 08.537.568/0001-58	EXUBERANCE EMPREENDIMENTO IMOBILIÁRIO SPE LTDA.	Bloqueio Endividamento	1
57 08.537.621/0001-10	VITALITY EMPREENDIMENTO IMOBILIÁRIO SPE LTDA.	Bloqueio Endividamento	4
58 08.542.512/0001-91	ÁUSTRIA EMPREENDIMENTOS IMOBILIÁRIOS SPE LTDA.	Bloqueio Endividamento	1
59 08.568.734/0001-83	SPE DALCÍDIO JURANDIR 255 INCORPORAÇÕES LTDA.	Bloqueio Endividamento	338.022
60 08.575.183/0001-85	SPE BMI 600 INCORPORAÇÕES LTDA.	Bloqueio Endividamento	1
61 08.575.438/0001-00	SPE VPA 144 INCORPORAÇÕES LTDA.	Bloqueio Endividamento	2
62 08.586.178/0001-78	SPE LARGO DO MACHADO 21 INCORPORAÇÕES LTDA.	Bloqueio Endividamento	25
		Gestão de Sócios	239.842
64 08.588.175/0001-73	API SPE 03 - PLANEJAMENTO E DESENVOLVIMENTO DE EMPREENDIMENTOS IMOBILIÁRIOS LTDA.	Operação Credit Suisse	496.419
65 08.593.200/0001-07	SPE ESTRADA DO MONTEIRO 323 INCORPORAÇÕES LTDA.	Bloqueio Endividamento	2.280
66 08.603.903/0001-79	GOLD SINGAPURA EMPREENDIMENTOS IMOBILIÁRIOS SPE LTDA.	Bloqueio Endividamento	104
67 08.603.992/0001-53	GOLD SALVADOR EMPREENDIMENTOS IMOBILIÁRIOS SPE LTDA.	Debênture II	28.557
68 08.604.201/0001-00	GOLD SÃO PAULO EMPREENDIMENTOS IMOBILIÁRIOS SPE LTDA.	Bloqueio Endividamento	4
69 08.604.224/0001-14	GOLD RECIFE EMPREENDIMENTOS IMOBILIÁRIOS SPE LTDA.	Bloqueio Endividamento	1
70 08.606.518/0001-85	GOLD SUIÇA EMPREENDIMENTOS IMOBILIÁRIOS SPE LTDA.	Bloqueio Endividamento	1
71 08.606.522/0001-43	GOLD BAHAMAS EMPREENDIMENTOS IMOBILIÁRIOS SPE LTDA.	Debênture II	23.284
72 08.606.525/0001-87	GOLD NORUEGA EMPREENDIMENTOS IMOBILIÁRIOS SPE LTDA.	Bloqueio Endividamento	11.984
73 08.617.737/0001-60	DELAPORTE EMPREENDIMENTO IMOBILIÁRIO LTDA.	Bloqueio Endividamento	161
74 08.623.769/0001-78	GOLD FRANÇA EMPREENDIMENTOS IMOBILIÁRIOS SPE LTDA.	Bloqueio Endividamento	1

Fonte: Informações gerenciais disponibilizadas pelo Grupo PDG

Detalhamento dos saldos de caixa e equivalentes de caixa restritos / bloqueados das SPEs em RJ com obras finalizadas (04/09) em 31 de agosto de 2017 – saldos apresentados em R\$

#	CNPJ	Empreendimentos	Classificação SPE	Total
75	08.658.555/0001-37	GOLD PORTO ALEGRE EMPREENDIMENTOS IMOBILIÁRIOS SPE LTDA.	Debênture II	1.100.923
76	08.660.099/0001-60	BARÃO DO TRIUNFO INCORPORADORA LTDA.	Operação Credit Suisse	42.809
77	08.661.500/0001-86	GOLD MÔNACO EMPREENDIMENTOS IMOBILIÁRIOS SPE LTDA.	Bloqueio Endividamento	1
78	08.663.305/0001-95	GAN EMPREENDIMENTO IMOBILIÁRIO LTDA.	Bloqueio Endividamento	1
79	08.669.569/0001-56	DRACO INCORPORADORA LTDA.	Bloqueio Endividamento	4
80	08.692.954/0001-14	API SPE 11 - PLANEJAMENTO E DESENVOLVIMENTO DE EMPREENDIMENTOS IMOBILIÁRIOS LTDA.	Bloqueio Endividamento	2
81	08.693.494/0001-49	API SPE 09 PLANEJAMENTO E DESENVOLVIMENTO DE EMPREENDIMENTOS IMOBILIÁRIOS LTDA.	Operação Credit Suisse	1.257
82	08.701.394/0001-17	CAPH INCORPORADORA LTDA.	Bloqueio Endividamento	1
83	08.712.682/0001-77	GOLD LISBOA EMPREENDIMENTOS IMOBILIÁRIOS SPE LTDA.	Debênture II	4.153.083
84	08.712.799/0001-50	GOLD GENEVA EMPREENDIMENTOS IMOBILIÁRIOS SPE LTDA.	Bloqueio Endividamento	50
85	08.737.001/0001-25	GOLD VENICE EMPREENDIMENTOS IMOBILIÁRIOS SPE LTDA.	Debênture II	74.380
86	08.737.004/0001-69	GOLD JAPÃO EMPREENDIMENTOS IMOBILIÁRIOS SPE LTDA.	Debênture II	64.267
87	08.804.631/0001-75	KSC 2 EMPREENDIMENTO IMOBILIÁRIO SPE LTDA.	Bloqueio Endividamento	2
88	08.852.579/0001-22	GOLD LOS ANGELES EMPREENDIMENTOS IMOBILIÁRIOS SPE LTDA.	Bloqueio Endividamento	1
89	08.861.278/0001-65	API SPE 21 - PLANEJAMENTO E DESENVOLVIMENTO DE EMPREENDIMENTOS IMOBILIÁRIOS LTDA.	Bloqueio Endividamento	4
90	08.870.202/0001-04	AGEST INCORPORADORA LTDA.	Gestão de Sócios	4.286
91	08.874.245/0001-50	SERRA BELLA EMPREENDIMENTO IMOBILIÁRIO S/A	Bloqueio Endividamento	505.972
92	08.881.847/0001-34	GOLD CANADA EMPREENDIMENTOS IMOBILIÁRIOS SPE LTDA.	Bloqueio Endividamento	1
93	08.891.158/0001-00	GOLD ESPÍRITO SANTO EMPREENDIMENTOS IMOBILIÁRIOS SPE LTDA.	Bloqueio Endividamento	98.411
94	08.895.923/0001-60	SPE DOM HELDER CÂMARA 3152 INCORPORAÇÕES LTDA.	Bloqueio Endividamento	2.266
95	08.896.163/0001-06	SPE RANGEL PESTANA 256 INCORPORAÇÕES LTDA.	Bloqueio Endividamento	226.423
96	08.896.766/0001-08	SPE CHL XII INCORPORAÇÕES LTDA.	Debênture II	5.758.277

Fonte: Informações gerenciais disponibilizadas pelo Grupo PDG

Detalhamento dos saldos de caixa e equivalentes de caixa restritos / bloqueados das SPEs em RJ com obras finalizadas (05/09) em 31 de agosto de 2017 – saldos apresentados em R\$

# CNPJ	Empreendimentos	Classificação SPE	Total
97 08.902.808/0001-76	API SPE 48 - PLANEJAMENTO E DESENVOLVIMENTO DE EMPREENDIMENTOS IMOBILIÁRIOS LTDA.	Bloqueio Endividamento	610.019
98 08.908.797/0001-31	GOLD MALI EMPREENDIMENTOS IMOBILIÁRIOS SPE LTDA.	Debênture II	86.473
99 08.930.088/0001-52	BROTAS INCORPORADORA LTDA.	Bloqueio Endividamento	2.919
100 08.937.558/0001-00	TEIXEIRA DE BARROS INCORPORADORA LTDA.	Bloqueio Endividamento	1
101 08.948.646/0001-07	LORDELLO EMPREENDIMENTOS IMOBILIÁRIOS SPE LTDA.	Bloqueio Endividamento	72.660
102 08.966.433/0001-08	GOLD MINAS GERAIS EMPREENDIMENTOS IMOBILIÁRIOS SPE LTDA.	Debênture II	2.700.929
103 08.966.735/0001-86	GOLD CHILE EMPREENDIMENTOS IMOBILIÁRIOS SPE LTDA.	Bloqueio Endividamento	4
104 08.972.927/0001-03	VICENTE FERRER INCORPORADORA LTDA.	Bloqueio Endividamento	4
105 08.974.252/0001-23	PDG INCORPORADORA, CONSTRUTORA, URBANIZADORA E CORRETORA LTDA.	Bloqueio Endividamento	964.104
106 08.974.309/0001-94	AGRA KAUAI INCORPORADORA LTDA.	Debênture II	4.819.899
107 08.981.868/0001-21	GOLD PORTO VELHO EMPREENDIMENTOS IMOBILIÁRIOS SPE LTDA.	Debênture II	2.671.386
108 08.982.379/0001-94	GOLD ACRE EMPREENDIMENTOS IMOBILIÁRIOS SPE LTDA.	Debênture II	1.289.613
109 08.982.380/0001-19	GOLD CUIABA EMPREENDIMENTOS IMOBILIÁRIOS SPE LTDA.	Bloqueio Endividamento	3.254
110 08.982.382/0001-08	GOLD SANTIAGO EMPREENDIMENTOS IMOBILIÁRIOS SPE LTDA.	Bloqueio Endividamento	1
		Debênture II	1.525.895
112 08.991.529/0001-26	GOLD MARÍLIA EMPREENDIMENTOS IMOBILIÁRIOS SPE LTDA.	Debênture II	1.417.302
113 08.994.067/0001-09	GOLD LINHARES EMPREENDIMENTOS IMOBILIÁRIOS SPE LTDA.	Bloqueio Endividamento	4
114 08.994.068/0001-45	GOLD PANAMÁ EMPREENDIMENTOS IMOBILIÁRIOS SPE LTDA.	Debênture II	528.890
115 08.995.916/0001-30	RAGUSA EMPREENDIMENTOS IMOBILIÁRIOS LTDA.	Operação Credit Suisse	407.346
116 09.000.115/0001-50	CHL XXVI INCORPORAÇÕES LTDA.	Bloqueio Endividamento	2.064.604
117 09.008.847/0001-97	AGR PRAIA GRANDE EMPREENDIMENTO IMOBILIÁRIO SPE LTDA.	Bloqueio Endividamento	1
118 09.045.293/0001-06	GOLD RORAIMA EMPREENDIMENTOS IMOBILIÁRIOS SPE LTDA.	Bloqueio Endividamento	4
119 09.093.703/0001-86	ECOLIFE CAMPESTRE EMPREENDIMENTOS IMOBILIÁRIOS S/A	Gestão de Sócios	596.295
120 09.115.481/0001-55	SPE RESERVA ECOVILLE/OFFICE - EMPREENDIMENTOS IMOBILIÁRIOS S/A	Bloqueio Endividamento	1
		Gestão de Sócios	420.512

Fonte: Informações gerenciais disponibilizadas pelo Grupo PDG

Detalhamento dos saldos de caixa e equivalentes de caixa restritos / bloqueados das SPEs em RJ com obras finalizadas (06/09) em 31 de agosto de 2017 – saldos apresentados em R\$

#	CNPJ	Empreendimentos	Classificação SPE	Total
121	09.133.004/0001-12	AGRA SINGOLARE INCORPORADORA LTDA.	Gestão de Sócios	192.203
122	09.133.263/0001-43	API SPE 60 - PLANEJAMENTO E DESENVOLVIMENTO DE EMPREENDIMENTOS IMOBILIÁRIOS LTDA.	Debênture II	4.672.690
123	09.133.405/0001-72	API SPE 56 - PLANEJAMENTO E DESENVOLVIMENTO DE EMPREENDIMENTOS IMOBILIÁRIOS LTDA.	Bloqueio Endividamento	2.098
124	09.138.664/0001-96	API SPE 93 - PLANEJAMENTO E DESENVOLVIMENTO DE EMPREENDIMENTOS IMOBILIÁRIOS LTDA.	Operação RB Capital	301.164
125	09.162.369/0001-75	API SPE 67 - PLANEJAMENTO E DESENVOLVIMENTO DE EMPREENDIMENTOS IMOBILIÁRIOS LTDA.	Bloqueio Endividamento	2.266
126	09.162.424/0001-27	SPE ABELARDO BUENO 3600 INCORPORAÇÕES LTDA.	Bloqueio Endividamento	2.867
127	09.184.641/0001-18	GOLD ALASKA EMPREENDIMENTOS IMOBILIÁRIOS SPE LTDA.	Debênture II	968
128	09.185.004/0001-66	GOLD OCEANIA EMPREENDIMENTOS IMOBILIÁRIOS SPE S/A	Bloqueio Endividamento	1.926
129	09.185.024/0001-37	GOLD IRLANDA EMPREENDIMENTOS IMOBILIÁRIOS SPE LTDA.	Bloqueio Endividamento	1
130	09.185.057/0001-87	GOLD INDIA EMPREENDIMENTOS IMOBILIÁRIOS SPE LTDA.	Bloqueio Endividamento	1
131	09.185.079/0001-47	GOLD NIGÉRIA EMPREENDIMENTOS IMOBILIÁRIOS SPE LTDA.	Bloqueio Endividamento	1
132	09.204.372/0001-04	GOLD POLÔNIA EMPREENDIMENTOS IMOBILIÁRIOS SPE LTDA.	Debênture II	2.184.515
133	09.208.667/0001-59	CLUB FLORENÇA EMPREENDIMENTO IMOBILIÁRIO S/A	Bloqueio Endividamento	1
134	09.220.540/0001-55	CLUB FELICITÁ EMPREENDIMENTO IMOBILIÁRIO S/A	Bloqueio Endividamento	1
135	09.248.052/0001-56	VITAL PALÁCIO MIRAFLORES INCORPORADORA LTDA.	Bloqueio Endividamento	1
136	09.263.063/0001-05	BIG FIELD INCORPORAÇÃO S/A	Bloqueio Endividamento	323.910
137	09.263.064/0001-50	GOLDFARB PDG 5 INCORPORAÇÕES LTDA.	Debênture II	1.741.027
138	09.294.460/0001-44	GOLDFARB PDG 3 INCORPORAÇÕES LTDA.	Bloqueio Endividamento	3
139	09.312.770/0001-44	GOLD YELLOW EMPREENDIMENTOS IMOBILIÁRIOS SPE S/A	Operação Credit Suisse	66.407
140	09.313.027/0001-09	GOLD RED EMPREENDIMENTOS IMOBILIÁRIOS SPE LTDA.	Operação Credit Suisse	6.717

Fonte: Informações gerenciais disponibilizadas pelo Grupo PDG

Detalhamento dos saldos de caixa e equivalentes de caixa restritos / bloqueados das SPEs em RJ com obras finalizadas (07/09) em 31 de agosto de 2017 – saldos apresentados em R\$

#	CNPJ	Empreendimentos	Classificação SPE	Total
141	09.328.093/0001-52	GOLDFARB PDG 2 INCORPORAÇÕES S/A	Bloqueio Endividamento	7
142	09.329.109/0001-41	GOLD BLUE EMPREENDIMENTOS IMOBILIÁRIOS SPE LTDA.	Bloqueio Endividamento	100
143	09.398.202/0001-08	AQUARELLE INCORPORADORA LTDA.	Bloqueio Endividamento	1
144	09.434.031/0001-25	PDG LN 7 INCORPORAÇÃO E EMPREENDIMENTOS S/A	Bloqueio Endividamento	4
145	09.437.970/0001-23	ATP ADELAIDE PARTICIPAÇÕES LTDA.	Operação Credit Suisse	179.321
146	09.475.808/0001-08	SPE CHL XL INCORPORAÇÕES LTDA.	Bloqueio Endividamento	101
147	09.476.531/0001-20	CHL XLIII INCORPORAÇÕES LTDA.	Bloqueio Endividamento	2.266
148	09.496.557/0001-30	GOLD MONTANA EMPREENDIMENTOS IMOBILIÁRIOS SPE LTDA.	Bloqueio Endividamento	635
149	09.498.147/0001-28	GOLD NEVADA EMPREENDIMENTOS IMOBILIÁRIOS SPE LTDA.	Debênture II	531.471
150	09.542.340/0001-19	GREENVILLE INCORPORADORA LTDA.	Bloqueio Endividamento	4
152	09.542.361/0001-34	COLINA DE PIATÃ INCORPORADORA LTDA.	Operação Itaú 150MM	177.033
153	09.542.380/0001-60	RESERVA DE PIATÃ INCORPORADORA LTDA.	Operação Itaú 150MM	493.544
154	09.572.101/0001-01	GOLD DELOS EMPREENDIMENTOS IMOBILIÁRIOS SPE LTDA.	Operação Credit Suisse	3.078
155	09.578.635/0001-45	AGRA MOAB INCORPORADORA LTDA.	Operação Itaú 150MM	19.311
156	09.665.940/0001-74	GOLD FOLEGANDROS EMPREENDIMENTOS IMOBILIÁRIOS SPE LTDA.	Bloqueio Endividamento	1
157	09.665.941/0001-19	GOLD HERAKLIA EMPREENDIMENTOS IMOBILIÁRIOS SPE LTDA.	Bloqueio Endividamento	133.882
158	09.942.289/0001-32	AGRE ARARAQUARA URBANISMO SPE LTDA.	Bloqueio Endividamento	1
159	10.140.347/0001-93	AGRE RIBEIRÃO PRETO URBANISMO SPE LTDA.	Bloqueio Endividamento	114.849
160	10.230.034/0001-26	CHL LVII INCORPORAÇÕES LTDA.	Bloqueio Endividamento	597.807
161	10.230.105/0001-90	CHL LII INCORPORAÇÕES LTDA.	Bloqueio Endividamento	1
162	10.234.329/0001-70	CHL LVIII INCORPORAÇÕES S/A	Bloqueio Endividamento	2.798
163	10.234.661/0001-35	CHL LIX INCORPORAÇÕES LTDA.	Bloqueio Endividamento	1
164	10.242.959/0001-97	PDG LN 28 INCORPORAÇÕES E EMPREENDIMENTO LTDA.	Bloqueio Endividamento	10.452
165	10.899.964/0001-77	GOLD IKRÁLIA EMPREENDIMENTOS IMOBILIÁRIOS SPE LTDA.	Bloqueio Endividamento	1

Fonte: Informações gerenciais disponibilizadas pelo Grupo PDG

Detalhamento dos saldos de caixa e equivalentes de caixa restritos / bloqueados das SPEs em RJ com obras finalizadas (08/09) em 31 de agosto de 2017 – saldos apresentados em R\$

# CNPJ	Empreendimentos	Classificação SPE	Total
166 10.899.967/0001-00	GOLD LEROS EMPREENDIMENTOS IMOBILIÁRIOS SPE LTDA.	Bloqueio Endividamento	10.616
167 10.899.972/0001-13	GOLD SANTORINI EMPREENDIMENTOS IMOBILIÁRIOS SPE LTDA.	Bloqueio Endividamento	101
168 10.899.983/0001-01	GOLD SIKINOS EMPREENDIMENTOS IMOBILIÁRIOS SPE LTDA.	Debênture II	1.395.937
169 10.973.245/0001-59	GOLD GANA EMPREENDIMENTOS IMOBILIÁRIOS SPE LTDA.	Bloqueio Endividamento	1.101
170 10.973.259/0001-72	GOLD ANGOLA EMPREENDIMENTOS IMOBILIÁRIOS SPE LTDA.	Bloqueio Endividamento	401
171 11.079.973/0001-84	ITAPAGIPE INCORPORADORA LTDA.	Bloqueio Endividamento	4
172 11.126.160/0001-06	GOLDFARB 1 EMPREENDIMENTO IMOBILIÁRIO LTDA.	Gestão de Sócios	2.710
173 11.132.814/0001-04	GOLDFARB 5 EMPREENDIMENTO IMOBILIÁRIO LTDA.	Bloqueio Endividamento	100
174 11.134.275/0001-34	GOLDFARB 8 EMPREENDIMENTO IMOBILIÁRIO LTDA.	Operação Itaú 150MM	4.862
175 11.403.677/0001-97	LBC EMPREENDIMENTO IMOBILIÁRIO SPE LTDA.	Bloqueio Endividamento	39
176 11.405.500/0001-20	GOLDFARB 12 EMPREENDIMENTO IMOBILIÁRIO LTDA.	Bloqueio Endividamento	100
177 11.405.506/0001-05	GOLDFARB 16 EMPREENDIMENTO IMOBILIÁRIO LTDA.	Bloqueio Endividamento	1
		Operação Itaú 150MM	501.984
179 11.405.508/0001-96	GOLDFARB 19 EMPREENDIMENTO IMOBILIÁRIO LTDA.	Bloqueio Endividamento	1
180 11.405.512/0001-54	GOLDFARB 21 EMPREENDIMENTO IMOBILIÁRIO LTDA.	Debênture II	4.753.483
181 11.405.518/0001-21	GOLDFARB 25 EMPREENDIMENTO IMOBILIÁRIO LTDA.	Bloqueio Endividamento	1
182 11.405.521/0001-45	GOLDFARB 20 EMPREENDIMENTO IMOBILIÁRIO LTDA.	Operação Itaú 150MM	1.020.202
183 11.681.556/0001-07	CHL LXXX INCORPORAÇÕES LTDA.	Operação CEF 600MM	1.098
184 11.681.741/0001-00	SPE CHL LXXXII INCORPORAÇÕES LTDA.	Debênture II	2.172.098
185 11.686.561/0001-02	CHL CII INCORPORAÇÕES LTDA.	Operação CEF 600MM	90.822
186 11.686.849/0001-87	CHL LXXVI INCORPORAÇÕES LTDA.	Bloqueio Endividamento	8.234
187 11.703.310/0001-99	SPE CHL XCVI INCORPORAÇÕES LTDA.	Bloqueio Endividamento	10.269
		Operação CEF 600MM	267.985
189 11.776.798/0001-84	PDG LN 34 INCORPORAÇÃO E EMPREENDIMENTO LTDA.	Bloqueio Endividamento	1
190 11.837.088/0001-17	GDP 16 INCORPORAÇÕES SPE LTDA.	Bloqueio Endividamento	1

Fonte: Informações gerenciais disponibilizadas pelo Grupo PDG

Detalhamento dos saldos de caixa e equivalentes de caixa restritos / bloqueados das SPEs em RJ com obras finalizadas (09/09) em 31 de agosto de 2017 – saldos apresentados em R\$

#	CNPJ	Empreendimentos	Classificação SPE	Total
191	11.837.131/0001-44	PDG SP 2 INCORPORAÇÕES SPE LTDA.	Bloqueio Endividamento	1
192	11.837.193/0001-56	PDG SP 6 INCORPORAÇÕES SPE LTDA.	Bloqueio Endividamento	121
193	11.837.203/0001-53	PDG SP 10 INCORPORAÇÕES SPE LTDA.	Bloqueio Endividamento	1
194	11.837.231/0001-70	PDG SP 9 INCORPORAÇÕES SPE LTDA.	Bloqueio Endividamento	101
195	11.837.384/0001-18	PDG SP 7 INCORPORAÇÕES SPE LTDA.	Operação CEF 600MM	377.588
196	11.864.661/0001-81	PDG SP 15 INCORPORAÇÕES SPE LTDA.	Bloqueio Endividamento	1.244
			Debênture II	1.161.335
198	11.874.194/0001-70	TIRADENTES INCORPORADORA LTDA.	Bloqueio Endividamento	1
199	12.424.512/0001-64	STXROCK 10 DESENVOLVIMENTO IMOBILIÁRIO S/A	Bloqueio Endividamento	1
200	12.436.890/0001-68	JLO BROOKLIN EMPREENDIMENTO IMOBILIÁRIO SPE LTDA.	Bloqueio Endividamento	101
201	12.825.818/0001-22	MARIZ E BARROS 821 INCORPORAÇÕES LTDA.	Bloqueio Endividamento	5.513.825
202	13.077.777/0001-04	PDG SPE 17 EMPREENDIMENTOS IMOBILIÁRIOS LTDA.	Bloqueio Endividamento	164.171
203	13.077.779/0001-95	PDG SPE 18 EMPREENDIMENTOS IMOBILIÁRIOS LTDA.	Operação RB Capital	22
204	13.077.780/0001-10	PDG SPE 19 EMPREENDIMENTOS IMOBILIÁRIOS LTDA.	Operação RB Capital	595.953
205	20.023.268/0001-56	PDG 64 EMPREENDIMENTOS E PARTICIPAÇÕES S/A	Operação VBI	2.001
				73.771.250

Fonte: Informações gerenciais disponibilizadas pelo Grupo PDG

Posição de caixa e equivalentes de caixa por SPE em RJ com obras finalizadas – não auditadas – (1 de 13)

SPE	Posição de caixa e equivalentes de caixa		
	30/jun/17	31/jul/17	31/ago/17
PDG SP 2 INCORPORAÇÕES SPE LTDA.	201	201	201
PDG SP 4 INCORPORAÇÕES SPE LTDA.	197	175	197
PDG SP 5 INCORPORAÇÕES SPE LTDA.	105	101	99
PDG SP 6 INCORPORAÇÕES SPE LTDA.	224	221	221
PDG SP 7 INCORPORAÇÕES SPE LTDA.	540.577	563.082	596.031
PDG SP 9 INCORPORAÇÕES SPE LTDA.	301	301	301
PDG SP 10 INCORPORAÇÕES SPE LTDA.	101	101	101
PDG SP 15 INCORPORAÇÕES SPE LTDA.	1.118.443	1.118.439	1.118.435
GDP 16 INCORPORAÇÕES SPE LTDA.	101	93	101
VITAL PALÁCIO MIRAFLORES INCORPORADORA LTDA.	106	201	201
LBC EMPREENDIMENTO IMOBILIÁRIO SPE LTDA.	4.200	11.094	4.239
JLO BROOKLIN EMPREENDIMENTO IMOBILIÁRIO SPE LTDA.	196	201	201
GDP 6 INCORPORAÇÕES SPE LTDA.	100	100	100
STXROCK 10 DESENVOLVIMENTO IMOBILIÁRIO S/A	195	199	146
ZMF 23 INCORPORAÇÕES LTDA.	100	100	100
BENTO LISBOA PARTICIPAÇÕES LTDA.	9	9	9
BENTO LISBOA 106-A EMPREENDIMENTO IMOBILIÁRIO LTDA.	80.485	139.376	161.678
BENTO LISBOA 106-B EMPREENDIMENTO IMOBILIÁRIO LTDA.	(1.322)	328	197
SPE ALMIRANTE BALTAZAR 131 INCORPORAÇÕES LTDA.	174	147	124
ARAXÁ PARTICIPAÇÕES EMPREENDIMENTOS IMOBILIÁRIOS S/A	299.278	218.177	128.438
SPE ASSIS BUENO 30 INCORPORAÇÃO LTDA.	494	381	400
SPE BARONESA DE POCONÉ 222 INCORPORAÇÕES LTDA.	100	100	100
SPE BMI 600 INCORPORAÇÕES LTDA.	102	102	102
SPE CESÁRIO DE MELO 3600 INCORPORAÇÕES S/A	215.566	10	53.313
SPE DALCÍDIO JURANDIR 255 INCORPORAÇÕES LTDA.	217.805	257.326	338.122
SPE DONA MARIANA 187 INCORPORAÇÕES LTDA.	200	141	200
SPE ESTRADA DO MONTEIRO 323 INCORPORAÇÕES LTDA.	295.172	304.755	152.568

Fonte: Informações gerenciais disponibilizadas pelo Grupo PDG

Posição de caixa e equivalentes de caixa por SPE em RJ com obras finalizadas – não auditadas – (2 de 13)

SPE	Posição de caixa e equivalentes de caixa		
	30/jun/17	31/jul/17	31/ago/17
CHL XXVI INCORPORAÇÕES LTDA.	1.444.451	1.733.266	2.243.235
SPE GENERAL MITRE 137 INCORPORAÇÕES LTDA.	23.351	113	266
GOMES FREIRE EMPREENDIMENTOS IMOBILIÁRIOS LTDA.	184.759	184.647	52.550
SPE JAIME POGGI INCORPORAÇÕES LTDA.	2.117	86	100
SPE LARGO DO MACHADO 21 INCORPORAÇÕES LTDA.	414.848	451.462	283.884
CHL LVII INCORPORAÇÕES LTDA.	197.419	197.484	197.484
SPE MARQUÊS DE SÃO VICENTE 187 INCORPORAÇÃO LTDA.	822	820	828
SPE MOL 38 INCORPORAÇÕES LTDA.	114	7.583	116
SPE MARQUÊS DE SÃO VICENTE 2 INCORPORAÇÕES LTDA.	32.355	3	8.209
SPE RANGEL PESTANA 256 INCORPORAÇÕES LTDA.	120.794	191.775	219.262
CHL LIX INCORPORAÇÕES LTDA.	376	325	10.552
SPE VPA 144 INCORPORAÇÕES LTDA.	153	150	150
SPE VPA 244 INCORPORAÇÕES LTDA.	297	354	354
SPE CHL XL INCORPORAÇÕES LTDA.	201	201	3.414
CHL XLIII INCORPORAÇÕES LTDA.	14.342	14.295	14.248
SPE ABELARDO BUENO 3600 INCORPORAÇÕES LTDA.	12.224	12.540	(1.091)
CHL XXXVIII INCORPORAÇÕES LTDA.	1.062	1.047	1.066
CHL LI INCORPORAÇÕES LTDA.	100	101	101
CHL LII INCORPORAÇÕES LTDA.	1.134	1.180	2.898
CHL LIII INCORPORAÇÕES LTDA.	100	100	100
CHL LVI INCORPORAÇÕES LTDA.	100	100	100
CHL LVIII INCORPORAÇÕES S/A	132	2	146
CHL LXII INCORPORAÇÕES LTDA.	100	100	100
CHL LXVIII INCORPORAÇÕES S/A	1.350	1.092	1.436
CHL LIV INCORPORAÇÕES LTDA.	178	150	200
CHL LXXV INCORPORAÇÕES LTDA.	96	96	100
CHL LXXII INCORPORAÇÕES LTDA.	189	159	159
SPE CHL XII INCORPORAÇÕES LTDA.	4.954.271	5.620.890	5.995.790

Fonte: Informações gerenciais disponibilizadas pelo Grupo PDG

Posição de caixa e equivalentes de caixa por SPE em RJ com obras finalizadas – não auditadas – (3 de 13)

SPE	Posição de caixa e equivalentes de caixa		
	30/jun/17	31/jul/17	31/ago/17
CHL LXXIII INCORPORAÇÕES LTDA.	77	102	102
GOLD INDIA EMPREENDIMENTOS IMOBILIÁRIOS SPE LTDA.	76	145	1.857
GOLD POLÔNIA EMPREENDIMENTOS IMOBILIÁRIOS SPE LTDA.	2.008.460	2.068.962	2.141.736
GOLD PORTUGAL EMPREENDIMENTOS IMOBILIÁRIOS SPE LTDA.	6.970	6.951	6.932
GOLD IRLANDA EMPREENDIMENTOS IMOBILIÁRIOS SPE LTDA.	542	1.855	571
GOLD PINK EMPREENDIMENTOS IMOBILIÁRIOS SPE LTDA.	100	100	100
GOLD RED EMPREENDIMENTOS IMOBILIÁRIOS SPE LTDA.	80.737	10.997	8.194
GOLD PURPLE EMPREENDIMENTOS IMOBILIÁRIOS SPE LTDA.	346	303	300
GOLD WHITE EMPREENDIMENTOS IMOBILIÁRIOS SPE S/A	916	937	937
GOLD YELLOW EMPREENDIMENTOS IMOBILIÁRIOS SPE S/A	777.298	148.257	139.391
GOLD BLACK EMPREENDIMENTOS IMOBILIÁRIOS SPE S/A	100	100	100
GOLD BLUE EMPREENDIMENTOS IMOBILIÁRIOS SPE LTDA.	(51.451)	(48.807)	(52.111)
GOLD GRAY EMPREENDIMENTOS IMOBILIÁRIOS SPE LTDA.	45	74	100
GOLD MALI EMPREENDIMENTOS IMOBILIÁRIOS SPE LTDA.	78.368	80.471	86.445
GOLDFARB PDG 2 INCORPORAÇÕES S/A	64	107	107
GOLDFARB PDG 3 INCORPORAÇÕES LTDA.	103	103	515
GOLDFARB PDG 5 INCORPORAÇÕES LTDA.	1.797.117	1.797.445	1.796.258
PDG BARÃO GERALDO INCORPORAÇÕES SPE LTDA.	15.284	202.958	204.152
GOLD SUDÃO EMPREENDIMENTOS IMOBILIÁRIOS SPE LTDA.	100	100	100
GOLD LITUÂNIA EMPREENDIMENTOS IMOBILIÁRIOS SPE LTDA.	100	100	100
GOLD NEVADA EMPREENDIMENTOS IMOBILIÁRIOS SPE LTDA.	481.570	504.081	522.003
GOLD VIRGÍNIA EMPREENDIMENTOS IMOBILIÁRIOS SPE LTDA.	114	157	193
GOLD OREGON EMPREENDIMENTOS IMOBILIÁRIOS SPE LTDA.	24	100	100
GOLD FLÓRIDA EMPREENDIMENTOS IMOBILIÁRIOS SPE LTDA.	78	0	100
GOLD MONTANA EMPREENDIMENTOS IMOBILIÁRIOS SPE LTDA.	831	879	1.030
GOLD CUBA EMPREENDIMENTOS IMOBILIÁRIOS SPE LTDA.	860	100	627
GOLD BEIGE EMPREENDIMENTOS IMOBILIÁRIOS SPE LTDA.	1.212	1.228	200
GOLD DELOS EMPREENDIMENTOS IMOBILIÁRIOS SPE LTDA.	290.948	326.315	246.907
GOLD OCEANIA EMPREENDIMENTOS IMOBILIÁRIOS SPE S/A	148	2.001	2.026

Fonte: Informações gerenciais disponibilizadas pelo Grupo PDG

Posição de caixa e equivalentes de caixa por SPE em RJ com obras finalizadas – não auditadas – (4 de 13)

SPE	Posição de caixa e equivalentes de caixa		
	30/jun/17	31/jul/17	31/ago/17
GOLD INDIA EMPREENDIMENTOS IMOBILIÁRIOS SPE LTDA.	76	145	1.857
GOLD HERAKLIA EMPREENDIMENTOS IMOBILIÁRIOS SPE LTDA.	923	893	851
BULGÁRIA EMPREENDIMENTOS IMOBILIÁRIOS SPE LTDA.	713.202	713.202	713.202
DINAMARCA EMPREENDIMENTOS IMOBILIÁRIOS SPE LTDA.	70	1.563	100
GOLD HOLANDA EMPREENDIMENTOS IMOBILIÁRIOS LTDA.	105	27	105
GOLD NORUEGA EMPREENDIMENTOS IMOBILIÁRIOS SPE LTDA.	417.851	416.134	424.295
GOLD SALVADOR EMPREENDIMENTOS IMOBILIÁRIOS SPE LTDA.	28.149	28.155	28.278
GOLD SINGAPURA EMPREENDIMENTOS IMOBILIÁRIOS SPE LTDA.	146	176	204
GOLD HAVANA EMPREENDIMENTOS IMOBILIÁRIOS SPE LTDA.	100	100	100
GOLD BAHAMAS EMPREENDIMENTOS IMOBILIÁRIOS SPE LTDA.	22.948	22.918	22.977
GOLD SIDNEY EMPREENDIMENTOS IMOBILIÁRIOS SPE LTDA.	100	100	100
GOLD RECIFE EMPREENDIMENTOS IMOBILIÁRIOS SPE LTDA.	788	757	209
GOLD SUIÇA EMPREENDIMENTOS IMOBILIÁRIOS SPE LTDA.	299	299	209
GOLD PORTO ALEGRE EMPREENDIMENTOS IMOBILIÁRIOS SPE LTDA.	1.091.310	1.091.316	1.091.295
GOLD LISBOA EMPREENDIMENTOS IMOBILIÁRIOS SPE LTDA.	3.562.951	3.562.876	3.562.853
GOLD ACAPULCO EMPREENDIMENTOS IMOBILIÁRIOS SPE LTDA.	0	100	100
GOLD CHINA EMPREENDIMENTOS IMOBILIÁRIOS SPE LTDA.	1.307	1.307	1.307
GOLD HAVAI EMPREENDIMENTOS IMOBILIÁRIOS SPE LTDA.	201	182	192
GOLD EGITO EMPREENDIMENTOS IMOBILIÁRIOS SPE LTDA.	34	222	127
GOLD MILANO EMPREENDIMENTOS IMOBILIÁRIOS SPE LTDA.	23	100	100
GOLD JAPÃO EMPREENDIMENTOS IMOBILIÁRIOS SPE LTDA.	64.345	64.311	64.385
GOLD VENICE EMPREENDIMENTOS IMOBILIÁRIOS SPE LTDA.	74.456	74.456	74.573
SERRA BELLA EMPREENDIMENTO IMOBILIÁRIO S/A	364.220	496.015	503.805
BAGUARY EMPREENDIMENTOS IMOBILIÁRIO SPE LTDA.	2.440.666	2.537.497	2.622.173
GOLD COLÔMBIA EMPREENDIMENTOS IMOBILIÁRIOS SPE LTDA.	96	100	100
GOLD SANTIAGO EMPREENDIMENTOS IMOBILIÁRIOS SPE LTDA.	1.577.389	1.578.827	1.578.830
GOLD NEW YORK EMPREENDIMENTOS IMOBILIÁRIOS SPE LTDA.	100	100	100
BIG FIELD INCORPORAÇÃO S/A	233.791	255.184	323.910
GOLD PARAÍBA EMPREENDIMENTOS IMOBILIÁRIOS SPE LTDA.	82	100	100

Fonte: Informações gerenciais disponibilizadas pelo Grupo PDG

Posição de caixa e equivalentes de caixa por SPE em RJ com obras finalizadas – não auditadas – (5 de 13)

SPE	Posição de caixa e equivalentes de caixa		
	30/jun/17	31/jul/17	31/ago/17
GOLD MINAS GERAIS EMPREENDIMENTOS IMOBILIÁRIOS SPE LTDA.	2.711.016	2.710.930	2.710.163
GOLD SANTA CATARINA EMPREENDIMENTOS IMOBILIÁRIOS SPE LTDA.	100	100	100
GOLD MARÍLIA EMPREENDIMENTOS IMOBILIÁRIOS SPE LTDA.	1.966.937	1.967.280	1.977.380
GOLD TEXAS EMPREENDIMENTOS IMOBILIÁRIOS SPE LTDA.	27	100	100
GOLD CHILE EMPREENDIMENTOS IMOBILIÁRIOS SPE LTDA.	1.650	104	104
GOLD ACRE EMPREENDIMENTOS IMOBILIÁRIOS SPE LTDA.	1.227.066	1.247.108	1.266.374
GOLD PANAMÁ EMPREENDIMENTOS IMOBILIÁRIOS SPE LTDA.	530.918	530.848	530.695
GOLD CANADA EMPREENDIMENTOS IMOBILIÁRIOS SPE LTDA.	118	201	201
GOLD CUIABA EMPREENDIMENTOS IMOBILIÁRIOS SPE LTDA.	3.518	3.386	3.386
GOLD AMAPA EMPREENDIMENTOS IMOBILIÁRIOS SPE LTDA.	1.867	1.848	1.829
GOLD PORTO VELHO EMPREENDIMENTOS IMOBILIÁRIOS SPE LTDA.	2.672.467	2.672.437	2.672.393
GOLD RORAIMA EMPREENDIMENTOS IMOBILIÁRIOS SPE LTDA.	642	644	644
GOLD UBERABA EMPREENDIMENTOS IMOBILIÁRIOS SPE LTDA.	89	23	100
GOLD LOS ANGELES EMPREENDIMENTOS IMOBILIÁRIOS SPE LTDA.	362	101	101
GOLD ARGENTINA EMPREENDIMENTOS IMOBILIÁRIOS SPE LTDA.	142	1.030	226
GOLD ESCÓCIA EMPREENDIMENTOS IMOBILIÁRIOS SPE LTDA.	70	106	106
GOLD TURQUIA EMPREENDIMENTOS IMOBILIÁRIOS SPE LTDA.	897	897	897
GOLD NIGÉRIA EMPREENDIMENTOS IMOBILIÁRIOS SPE LTDA.	211	201	201
GOLD ALASKA EMPREENDIMENTOS IMOBILIÁRIOS SPE LTDA.	671	570	968
GOLD GENEVA EMPREENDIMENTOS IMOBILIÁRIOS SPE LTDA.	150	150	150
API SPE 39 - PLANEJAMENTO E DESENVOLVIMENTO DE EMPREENDIMENTOS IMOBILIÁRIOS LTDA.	16.930	15.679	16.599
CONDESSA EMPREENDIMENTOS IMOBILIÁRIOS LTDA.	25.983	25.735	35.734
ZMF 9 INCORPORAÇÕES LTDA.	100	100	100
SANTA GENEVRA EMPREENDIMENTOS IMOBILIÁRIOS LTDA.	89	278	250
WAURÁ EMPREENDIMENTOS IMOBILIÁRIOS LTDA.	864	949	949
GOLD LEROS EMPREENDIMENTOS IMOBILIÁRIOS SPE LTDA.	3.297	3.297	7.085
GOLD LEUCADA EMPREENDIMENTOS IMOBILIÁRIOS SPE LTDA.	36	72	100
GOLD SANTORINI EMPREENDIMENTOS IMOBILIÁRIOS SPE LTDA.	113.047	106.172	1.415
GOLD SIKINOS EMPREENDIMENTOS IMOBILIÁRIOS SPE LTDA.	1.427.329	1.432.132	1.468.222

Fonte: Informações gerenciais disponibilizadas pelo Grupo PDG

Posição de caixa e equivalentes de caixa por SPE em RJ com obras finalizadas – não auditadas – (6 de 13)

SPE	Posição de caixa e equivalentes de caixa		
	30/jun/17	31/jul/17	31/ago/17
GOLD IKRÁLIA EMPREENDIMENTOS IMOBILIÁRIOS SPE LTDA.	101	101	101
GOLD ANGOLA EMPREENDIMENTOS IMOBILIÁRIOS SPE LTDA.	1.588	150.354	114.419
GOLD BÓSNIA EMPREENDIMENTOS IMOBILIÁRIOS SPE LTDA.	35	100	100
GOLD FIJI EMPREENDIMENTOS IMOBILIÁRIOS SPE LTDA.	100	100	100
GOLD GANA EMPREENDIMENTOS IMOBILIÁRIOS SPE LTDA.	1.264	1.266	1.282
GOLD LIMOGES EMPREENDIMENTOS IMOBILIÁRIOS SPE LTDA.	69	100	100
GOLD LYON EMPREENDIMENTOS IMOBILIÁRIOS SPE LTDA.	161	131	131
GOLDFARB 1 EMPREENDIMENTO IMOBILIÁRIO LTDA.	68.635	65.234	10.439
GOLDFARB 2 EMPREENDIMENTO IMOBILIÁRIO LTDA.	4.132	114	100
GOLDFARB 5 EMPREENDIMENTO IMOBILIÁRIO LTDA.	304.200	304.200	304.200
GOLDFARB 6 EMPREENDIMENTO IMOBILIÁRIO LTDA.	100	7	100
GOLDFARB 7 EMPREENDIMENTO IMOBILIÁRIO LTDA.	116	116	116
GOLDFARB 8 EMPREENDIMENTO IMOBILIÁRIO LTDA.	1.950	2.427	4.872
GOLDFARB 12 EMPREENDIMENTO IMOBILIÁRIO LTDA.	7.867	7.783	7.867
GOLDFARB 13 EMPREENDIMENTO IMOBILIÁRIO LTDA.	100	100	100
GOLDFARB 16 EMPREENDIMENTO IMOBILIÁRIO LTDA.	380.049	373.475	544.209
GOLDFARB 17 EMPREENDIMENTO IMOBILIÁRIO LTDA.	100	100	100
GOLDFARB 19 EMPREENDIMENTO IMOBILIÁRIO LTDA.	107.424	107.487	107.487
GOLDFARB 20 EMPREENDIMENTO IMOBILIÁRIO LTDA.	627.739	1.357.915	1.332.452
GOLDFARB 21 EMPREENDIMENTO IMOBILIÁRIO LTDA.	3.977.846	4.809.246	4.813.591
GOLDFARB 22 EMPREENDIMENTO IMOBILIÁRIO LTDA.	179	175	100
GOLDFARB 25 EMPREENDIMENTO IMOBILIÁRIO LTDA.	(1.360)	(5.827)	(4.844)
GOLDFARB 27 EMPREENDIMENTO IMOBILIÁRIO LTDA.	89	100	100
GOLDFARB 31 EMPREENDIMENTO IMOBILIÁRIO LTDA.	96	100	100
GOLDFARB 36 EMPREENDIMENTO IMOBILIÁRIO LTDA.	2.067	1.086	100
GOLDFARB 38 EMPREENDIMENTO IMOBILIÁRIO LTDA.	931	934	889
GOLD INVESTIMENTOS S/A	988	2.310	81
AQUILEIA INCORPORADORA LTDA.	100	100	100

Fonte: Informações gerenciais disponibilizadas pelo Grupo PDG

Posição de caixa e equivalentes de caixa por SPE em RJ com obras finalizadas – não auditadas – (7 de 13)

SPE	Posição de caixa e equivalentes de caixa		
	30/jun/17	31/jul/17	31/ago/17
API SPE 60 - PLANEJAMENTO E DESENVOLVIMENTO DE EMPREENDIMENTOS IMOBILIÁRIOS LTDA.	4.555.978	4.585.466	4.588.004
SCORPIO INCORPORADORA LTDA.	100	100	100
AGRA JUNDIAÍ INCORPORADORA LTDA.	82	79	100
AGRA KAUAI INCORPORADORA LTDA.	4.839.944	4.840.774	4.840.834
API SPE 09 PLANEJAMENTO E DESENVOLVIMENTO DE EMPREENDIMENTOS IMOBILIÁRIOS LTDA.	3.176	3.190	1.188
ARARAJUBA EMPREENDIMENTO IMOBILIÁRIO SPE LTDA.	352.369	352.395	352.527
API SPE 93 - PLANEJAMENTO E DESENVOLVIMENTO DE EMPREENDIMENTOS IMOBILIÁRIOS LTDA.	1.435	314.174	300.304
PDG SPE 17 EMPREENDIMENTOS IMOBILIÁRIOS LTDA.	6.941	6.911	4.106
PDG SPE 18 EMPREENDIMENTOS IMOBILIÁRIOS LTDA.	232	314	236
PDG SPE 19 EMPREENDIMENTOS IMOBILIÁRIOS LTDA.	1.577.672	2.017.558	703.473
ILHAS GREGAS INCORPORADORA SPE LTDA.	719	719	719
PDG SPE 13 EMPREENDIMENTO IMOBILIÁRIO LTDA.	100	100	100
AGRE KS EMPREENDIMENTOS IMOBILIÁRIOS S/A	180.999	180.874	180.869
PDG LN 33 INCORPORAÇÃO E EMPREENDIMENTOS LTDA.	100	1	100
PDG LN 34 INCORPORAÇÃO E EMPREENDIMENTO LTDA.	1.208	429	431
PDG LN 35 INCORPORAÇÃO E EMPREENDIMENTOS LTDA.	100	100	100
LN 8 INCORPORAÇÃO E EMPREENDIMENTOS LTDA.	262.246	262.524	262.409
PDG LN 1 INCORPORAÇÃO E EMPREENDIMENTO IMOBILIÁRIO LTDA.	16.237	16.190	16.143
SPE PDG LN 11 INCORPORAÇÕES LTDA.	100	100	100
MINTAKA INCORPORADORA LTDA.	100	100	100
ATMOS INCORPORADORA LTDA.	26.829	26.859	26.584
COLINA DE PIATÁ INCORPORADORA LTDA.	13.552	81.402	534.358
GREENVILLE INCORPORADORA LTDA.	56.703	126.765	233.142
RESERVA DE PIATÁ INCORPORADORA LTDA.	306.140	138.367	134.613
PDG DESENVOLVIMENTO IMOBILIÁRIO S/A	100	100	100
PDG ARAXÁ INCOME LTDA.	147	175	143
COLORE EMPREENDIMENTOS IMOBILIÁRIOS SPE S/A	603.364	600.825	484.815

Fonte: Informações gerenciais disponibilizadas pelo Grupo PDG

Posição de caixa e equivalentes de caixa por SPE em RJ com obras finalizadas – não auditadas – (8 de 13)

SPE	Posição de caixa e equivalentes de caixa		
	30/jun/17	31/jul/17	31/ago/17
ECO LIFE INDEPENDÊNCIA EMPREENDIMENTO IMOBILIÁRIO S/A	29	29	1.652
ECOLIFE CAMPESTRE EMPREENDIMENTOS IMOBILIÁRIOS S/A	(37.196)	(37.196)	(36.322)
ECO LIFE PARQUE PRADO EMPREENDIMENTOS IMOBILIÁRIOS S/A	355.505	355.505	355.401
ECOLIFE RECREIO EMPREENDIMENTOS IMOBILIÁRIOS S/A	65.202	65.202	65.771
ECO LIFE VILA LEOPOLDINA EMPREENDIMENTOS IMOBILIÁRIOS S/A	13.076	13.076	13.078
ECOLIFE FREGUESIA EMPREENDIMENTOS IMOBILIÁRIOS S/A	510.734	510.734	510.677
ECO LIFE BUTANTÃ EMPREENDIMENTOS IMOBILIÁRIOS S/A	280.545	280.545	280.545
CLUB FLORENÇA EMPREENDIMENTO IMOBILIÁRIO S/A	3	3	78
CLUB FELICITÁ EMPREENDIMENTO IMOBILIÁRIO S/A	157	157	177
PDG LN 28 INCORPORAÇÕES E EMPREENDIMENTO LTDA.	12	3	81
ZMF 5 INCORPORAÇÕES LTDA.	303.075	292.025	288.746
ATP ADELAIDE PARTICIPAÇÕES LTDA.	635.698	881.916	618.010
PDG LN 31 INCORPORAÇÃO E EMPREENDIMENTOS IMOBILIÁRIOS LTDA.	219.683	219.857	219.897
PDG LN 7 INCORPORAÇÃO E EMPREENDIMENTOS S/A	14	(82)	12
PDG LN 9 INCORPORAÇÃO E EMPREENDIMENTOS S/A	68	68	100
PDG 64 EMPREENDIMENTOS E PARTICIPAÇÕES S/A	1.098	444	2.346
AGRA EMPREENDIMENTOS IMOBILIÁRIOS S/A	(782.065)	(772.299)	(828.893)
AGRE API EMPREENDIMENTOS IMOBILIÁRIOS S/A	50.101	20.101	101
AGRA MALIGAWA INCORPORADORA LTDA.	100	100	100
PDG VENDAS CORRETORA IMOBILIARIA LTDA.	5.583	8.312	14.901
PDG CONSTRUTORA LTDA.	123	140	100
AGEST INCORPORADORA LTDA.	213	56	138
AGRA CYRELA SPE LTDA.	102	102	102
AGRA MOAB INCORPORADORA LTDA.	79	101	101
AGRA SINGOLARE INCORPORADORA LTDA.	268.600	254.693	237.638
BARÃO DO TRIUNFO INCORPORADORA LTDA.	75.387	80.981	75.458
BNI BALTICO DESENVOLVIMENTO IMOBILIÁRIO LTDA.	2.238	2.216	2.253
BROTAS INCORPORADORA LTDA.	103	364.818	3.121
CAPH INCORPORADORA LTDA.	101	101	101

Fonte: Informações gerenciais disponibilizadas pelo Grupo PDG

Posição de caixa e equivalentes de caixa por SPE em RJ com obras finalizadas – não auditadas – (9 de 13)

SPE	Posição de caixa e equivalentes de caixa		
	30/jun/17	31/jul/17	31/ago/17
AQUARELLE INCORPORADORA LTDA.	86	(664)	(737)
GRAJAÚ EMPREENDIMENTOS IMOBILIÁRIOS LTDA.	305	257	257
JARDIM DAS VERTENTES INCORPORADORA SPE LTDA.	315	315	1.554
LORDELLO EMPREENDIMENTOS IMOBILIÁRIOS SPE LTDA.	84.859	84.813	84.776
MARCIAL INVESTIMENTOS IMOBILIÁRIOS LTDA.	14.054	14.117	14.132
OROZIMBO INCORPORADORA SPE LTDA.	100	1.994	2.845
AGRA SOROCABA INCORPORADORA LTDA.	100	100	100
SÃO BERNARDO 2 SPE LTDA.	515	515	515
TEIXEIRA DE BARROS INCORPORADORA LTDA.	212	17	103
API SPE 11 - PLANEJAMENTO E DESENVOLVIMENTO DE EMPREENDIMENTOS IMOBILIÁRIOS LTDA.	186	186	179
AGIN EMPREENDIMENTOS E PARTICIPAÇÕES SPE LTDA.	46.845	60.071	72.277
ALIVE MORUMBI EMPREENDIMENTO IMOBILIÁRIO S/A	130	169	225
BOA VIAGEM EMPREENDIMENTO IMOBILIÁRIO SPE LTDA.	1.080	1.080	1.094
CORES DA LAPA EMPREENDIMENTO IMOBILIÁRIO S/A	261.907	257.867	19.859
CULT EMPREENDIMENTOS IMOBILIÁRIOS SPE LTDA.	667	620	573
MOEMA EMPREENDIMENTOS IMOBILIÁRIOS SPE LTDA.	797	385	178
GRAND LIFE BOTAFOGO EMPREENDIMENTOS IMOBILIÁRIOS LTDA.	134	39	67
CARLOS VICARI SPE EMPREENDIMENTOS LTDA.	354	354	354
ICARAI VILLAGE EMPREENDIMENTOS IMOBILIÁRIOS SPE LTDA.	16.025	16.082	18.208
DELAPORTE EMPREENDIMENTO IMOBILIÁRIO LTDA.	1.283	1.177	1.070
PDG SPE INVESTIMENTOS E PARTICIPAÇÕES S/A	73.402	79.669	26.322
CIELO EMPREENDIMENTOS IMOBILIÁRIOS SPE LTDA.	300	244	300
CONQUISTA EMPREENDIMENTO IMOBILIÁRIO SPE LTDA.	97	100	100
ETAGE BOTAFOGO EMPREENDIMENTOS IMOBILIÁRIOS SPE LTDA.	107	107	107
EXUBERANCE EMPREENDIMENTO IMOBILIÁRIO SPE LTDA.	95	101	101
VILLAGE RECREIO EMPREENDIMENTOS IMOBILIÁRIOS S/A	1.443.185	1.450.812	1.451.675
TAGIPURU EMPREENDIMENTOS IMOBILIÁRIOS SPE LTDA.	0	100	100
LUAU DO RECREIO EMPREENDIMENTOS IMOBILIÁRIOS SPE LTDA.	943	1.043	1.043
MAREAS EMPREENDIMENTO IMOBILIÁRIO SPE LTDA.	205.047	233.658	16.914

Fonte: Informações gerenciais disponibilizadas pelo Grupo PDG

Posição de caixa e equivalentes de caixa por SPE em RJ com obras finalizadas – não auditadas – (10 de 13)

SPE	Posição de caixa e equivalentes de caixa		
	30/jun/17	31/jul/17	31/ago/17
PARQUE DO SOL EMPREENDIMENTO IMOBILIÁRIO SPE LTDA.	907	925	940
KSC 2 EMPREENDIMENTO IMOBILIÁRIO SPE LTDA.	354	257	836
AGIN VERGUEIRO EMPREENDIMENTO IMOBILIÁRIO SPE LTDA.	117	20	115
AGIN ANAPOLIS EMPREENDIMENTO IMOBILIÁRIOS SPE LTDA.	100	100	100
SPASSO MOOCA EMPREENDIMENTO IMOBILIÁRIO SPE LTDA.	(624)	(775)	(715)
SPRINGS EMPREENDIMENTO IMOBILIÁRIO SPE LTDA.	(49)	117	148
VITALITY EMPREENDIMENTO IMOBILIÁRIO SPE LTDA.	358	363	363
JURITI - INVESTIMENTOS IMOBILIÁRIOS LTDA.	591	562	553
SANTA CRUZ EMPREENDIMENTOS IMOBILIÁRIOS LTDA.	100	100	100
AGIN SÃO PAULO 31 EMPREENDIMENTOS IMOBILIÁRIOS LTDA.	100	100	100
AGR PRAIA GRANDE EMPREENDIMENTO IMOBILIÁRIO SPE LTDA.	201	201	927
AGIN SÃO PAULO 11 EMPREENDIMENTOS IMOBILIÁRIOS LTDA.	40	48	100
PDG SPE 61 EMPREENDIMENTOS IMOBILIÁRIOS LTDA.	100	100	100
AGIN SÃO PAULO 37 EMPREENDIMENTOS IMOBILIÁRIOS LTDA.	200	99	99
API SPE 02 - PLANEJAMENTO E DESENVOLVIMENTOS DE EMPREENDIMENTOS IMOBILIÁRIOS LTDA.	1.688.029	1.374.905	1.171.729
API SPE 03 - PLANEJAMENTO E DESENVOLVIMENTO DE EMPREENDIMENTOS IMOBILIÁRIOS LTDA.	85.093	24.692	516.190
API SPE 04 - PLANEJAMENTO E DESENVOLVIMENTO DE EMPREENDIMENTOS IMOBILIÁRIOS LTDA.	1.077.541	1.080.633	2.153.143
API SPE 07 - PLANEJAMENTO E DESENVOLVIMENTO DE EMPREENDIMENTOS IMOBILIÁRIOS LTDA.	100	100	100
API SPE 15 - PLANEJAMENTO E DESENVOLVIMENTO DE EMPREENDIMENTOS IMOBILIÁRIOS LTDA.	(244.010)	(243.869)	(243.869)
API SPE 21 - PLANEJAMENTO E DESENVOLVIMENTO DE EMPREENDIMENTOS IMOBILIÁRIOS LTDA.	920	920	920
API SPE 27 - PLANEJAMENTO E DESENVOLVIMENTO DE EMPREENDIMENTOS IMOBILIÁRIOS LTDA.	8	10	12
SPE RESERVA ECOVILLE/OFFICE - EMPREENDIMENTOS IMOBILIÁRIOS S/A	634.983	634.093	634.088
API SPE 30 - PLANEJAMENTO E DESENVOLVIMENTO DE EMPREENDIMENTOS IMOBILIÁRIOS LTDA.	100	100	100
API SPE 37 - PLANEJAMENTO E DESENVOLVIMENTO DE EMPREENDIMENTOS IMOBILIÁRIOS LTDA.	7.325	7.325	7.326
API SPE 54 - PLANEJAMENTO E DESENVOLVIMENTO DE EMPREENDIMENTOS IMOBILIÁRIOS LTDA.	100	100	100
API SPE 56 - PLANEJAMENTO E DESENVOLVIMENTO DE EMPREENDIMENTOS IMOBILIÁRIOS LTDA.	769	5.082	2.198
API SPE 64- PLANEJAMENTO E DESENVOLVIMENTO DE EMPREENDIMENTOS IMOBILIÁRIOS LTDA.	100	100	100
TOQUIO INCORPORADORA LTDA.	100	100	100

Fonte: Informações gerenciais disponibilizadas pelo Grupo PDG

Posição de caixa e equivalentes de caixa por SPE em RJ com obras finalizadas – não auditadas – (11 de 13)

SPE	Posição de caixa e equivalentes de caixa		
	30/jun/17	31/jul/17	31/ago/17
TERRAS DE BONITO EMPREENDIMENTOS IMOBILIÁRIOS SPE 03 LTDA.	1.024.826	1.249.443	1.525.780
RAGUSA EMPREENDIMENTOS IMOBILIÁRIOS LTDA.	330.143	363.723	406.635
AGRA PRADESH INCORPORADORA LTDA.	222.131	222.131	222.131
KFA EMPREENDIMENTOS IMOBILIÁRIOS LTDA.	487	467	567
AGRELL CONSTRUÇÃO LTDA.	12.527	12.218	12.378
ARENA PARK EMPREENDIMENTO IMOBILIÁRIO SPE LTDA.	2.160.526	2.153.961	2.130.452
HORIZONTE INCORPORADORA LTDA.	110	110	110
AMSTERDÃ INCORPORADORA LTDA.	143	233	243
AURORA INCORPORADORA SPE LTDA.	5.899	200	2.842
GEMINI INCORPORADORA LTDA.	231	243	243
MADRI INCORPORADORA LTDA.	1.101.451	1.171.654	1.459.188
CICLAME INCORPORADORA LTDA.	201	101	201
SÃO BERNARDO 1 EMPREENDIMENTOS IMOBILIÁRIOS SPE LTDA.	41.297	41.240	41.220
POLI INVESTIMENTOS IMOBILIÁRIOS LTDA.	101	10	10.245
KALAPALO EMPREENDIMENTOS IMOBILIÁRIOS LTDA.	608	608	2.383
GAN EMPREENDIMENTO IMOBILIÁRIO LTDA.	7.064	6.991	6.988
KANTARURE EMPREENDIMENTOS IMOBILIÁRIOS LTDA.	62	202	1.474
KAMAYURA EMPREENDIMENTOS IMOBILIÁRIOS LTDA.	(684)	101	102
MATIPU EMPREENDIMENTOS IMOBILIÁRIOS LTDA.	102	7	202
PRAIA NOVA EMPREENDIMENTOS IMOBILIÁRIOS LTDA.	1.254	931	820
PINHEIRO INCORPORADORA LTDA.	4	51	51
SAIPH INCORPORADORA LTDA.	57	67	100
MAIORUNA EMPREENDIMENTOS IMOBILIÁRIOS LTDA.	69	135	135
MARUBO EMPREENDIMENTOS IMOBILIÁRIOS LTDA.	119.654	119.927	114.362
DRACO INCORPORADORA LTDA.	27.400	47.228	50.090
HELICONIA INCORPORADORA LTDA.	40	229	221
LAGOA ALPHA EMPREENDIMENTOS IMOBILIÁRIOS LTDA.	(279)	1.729	(282)
MUTINGA EMPREENDIMENTOS IMOBILIÁRIOS LTDA.	17.554	17.414	12.468

Fonte: Informações gerenciais disponibilizadas pelo Grupo PDG

Posição de caixa e equivalentes de caixa por SPE em RJ com obras finalizadas – não auditadas – (12 de 13)

SPE	Posição de caixa e equivalentes de caixa		
	30/jun/17	31/jul/17	31/ago/17
KOCHAB INCORPORADORA LTDA.	313	193	639
BELLATRIX INCORPORADORA LTDA.	101	101	101
SIRIUS INCORPORADORA SPE LTDA.	100	42	100
CARCARA INVESTIMENTOS IMOBILIÁRIOS LTDA.	57	100	100
GLIESE INCORPORADORA LTDA.	219	2	473
GAN SALVADOR INCORPORADORA LTDA.	-	-	100
MARIA MAXIMO EMPREENDIMENTOS IMOBILIÁRIOS LTDA.	100	100	100
KAIAPÓ EMPREENDIMENTOS IMOBILIÁRIOS LTDA.	-	100	100
MONSENHOR EMPREENDIMENTOS IMOBILIÁRIOS LTDA.	0	0	100
FORTUNATO FERAZ EMPREENDIMENTO IMOBILIÁRIO SPE LTDA.	1.549	1.290	1.261
ALDEBARAN INCORPORADORA LTDA.	100	-	100
IMPERATRIZ LEOPOLDINA EMPREENDIMENTOS IMOBILIÁRIOS LTDA.	89	55	100
AROABA EMPREENDIMENTOS IMOBILIÁRIOS LTDA.	1.150	1.097	1.129
VEGA INCORPORADORA LTDA.	100	100	100
GERBERA INCORPORADORA LTDA.	37.178	37.078	37.178
ELTANIN INCORPORADORA LTDA.	100	100	100
ALTAIR INCORPORADORA LTDA.	100	100	100
ASACORP EMPREENDIMENTOS E PARTICIPAÇÕES LTDA.	11.387	7.900	8.367
PRIORE NEGÓCIOS IMOBILIÁRIOS LTDA.	301	296	207
IPITANGA INCORPORADORA LTDA.	100	100	100
OSCAR FREIRE INCORPORADORA LTDA.	6.090	6.776	104
API SPE 26 - PLANEJAMENTO E DESENVOLVIMENTO DE EMPREENDIMENTO IMOBILIÁRIO LTDA.	36.492	36.349	36.447
VICENTE FERRER INCORPORADORA LTDA.	1.132	1.156	787
PROGRESSO INCORPORADORA SPE LTDA.	1.665.929	1.666.132	1.671.542
ITAPAGIPE INCORPORADORA LTDA.	204	204	204
STELLA MARIS INCORPORADORA LTDA.	7.823	7.819	8.166
SANTANA INCORPORADORA LTDA.	100	799	105
CESARIA INCORPORADORA LTDA.	100	100	100
BRUXELAS INCORPORADORA LTDA.	271.640	119.306	116.406

Fonte: Informações gerenciais disponibilizadas pelo Grupo PDG

Posição de caixa e equivalentes de caixa por SPE em RJ com obras finalizadas – não auditadas – (13 de 13)

SPE	Posição de caixa e equivalentes de caixa		
	30/jun/17	31/jul/17	31/ago/17
PARISIENSE INCORPORADORA LTDA.	202.005	202.058	201.955
PITUAÇU INCORPORADORA LTDA.	302	285	237
LONDRES INCORPORADORA LTDA.	1.008.032	1.000.137	1.007.585
TIRADENTES INCORPORADORA LTDA.	101	101	101
VITELIUS INCORPORADORA LTDA.	427	143	81
POLIANA INCORPORADORA LTDA.	0	0	100
POMPEU INCORPORADORA LTDA.	(2.373)	(3.489)	(885)
NILMA INCORPORADORA LTDA.	82	82	100
VIRGINIA INCORPORADORA LTDA.	100	100	100
MOSCOU INCORPORADORA LTDA.	100	100	100
JULIANA INCORPORADORA LTDA.	100	90	100
MARCIA INCORPORADORA LTDA.	6	6	100
PDG INCORPORADORA, CONSTRUTORA, URBANIZADORA E CORRETORA LTDA.	860.166	1.240.360	1.073.830
AGRE ARARAQUARA URBANISMO SPE LTDA.	99.878	101.710	115.049
AGRE RIBEIRÃO PRETO URBANISMO SPE LTDA.	468.663	564.813	598.901
API SPE 47- PLANEJAMENTO E DESENVOLVIMENTO DE EMPREENDIMENTOS IMOBILIÁRIOS LTDA.	100	100	100
API SPE 48 - PLANEJAMENTO E DESENVOLVIMENTO DE EMPREENDIMENTOS IMOBILIÁRIOS LTDA.	611.400	610.085	613.440
API SPE 53 - PLANEJAMENTO E DESENVOLVIMENTO DE EMPREENDIMENTOS IMOBILIÁRIOS LTDA.	100	100	100
PDG SP 71 PARTICIPAÇÕES LTDA.	81	100	100
GOLD MÔNACO EMPREENDIMENTOS IMOBILIÁRIOS SPE LTDA.	(36.978)	(36.962)	(37.040)
GARIBALDI INCORPORADORA LTDA.	(303)	(291)	(291)

Fonte: Informações gerenciais disponibilizadas pelo Grupo PDG

Lista de credores

Lista de Credores aberta por “Áreas”, conforme edital do administrador judicial

Credores por área	Quantidade de credores	R\$ Milhões
Processos trabalhistas	4	0,05
Remuneração dos funcionários	707	3,19
Honorários advocatícios	494	9,63
Ações Judiciais	572	25,99
Classe I - Credores Trabalhistas	1.777	38,85
Maria Helenea Gomes Vautier Fra	1	6,47
Transpar Brinks ATMLtda.	1	12,95
Pentagono S.A.	2	33,17
Banco Itau	5	97,20
Banco Bradesco S.A.	10	103,92
Banco do Brasil	1	104,84
GDC Partners	1	202,57
Caixa Economica Federal	4	363,83
Classe II - Credores com garantia Real	25	924,94
Fornecedores de produtos/serviços	5.117	1.704,80
Valor decorrente de ações judiciais	14.698	706,13
Distrato de compromisso de compra e venda	769	25,06
Obrigaç�o derivada de contrato de permuta	69	320,94
Obrigaç�o derivada de contrato de seguro	9	32,62
Outros	996	1.446,14
Classe III - Quirograf�rios	21.658	4.235,70
Obrigaç�o derivada de a�es judiciais	4	0,14
Distrato de compromisso de compra e venda	4	0,22
Obrigaç�o derivada de contrato de permuta	3	10,63
Valor decorrente de a�es judiciais	127	17,43
Fornecedores de produtos/serviços	1.649	26,51
Outros	22	0,56
Classe IV - Pequenas e micro-empresas	1.809	55,48
Total de credores	25.269	5.254,98

Fonte: informa es fornecidas pelas recuperandas

Credores por �rea	Quantidade de credores	R\$ Milh�es	AV% ¹
Classe I - Credores Trabalhistas	1.777	38,85	1%
Classe II - Credores com garantia Real	25	924,94	18%
Classe III - Quirograf�rios	21.658	4.235,70	81%
Classe IV - Pequenas e micro-empresas	1.809	55,48	1%
Total de credores	25.269	5.254,98	100%

- A lista de credores aberta por  rea foi elaborada com base no edital do administrador judicial, art. 7, par grafo 2o, disponibilizado no DJE/SP em 17/11/2017

Lista de Credores relacionados a operações entre empresas do Grupo PDG - inclusas no âmbito da RJ.

Credores intra-grupo

Em R\$ milhões	R\$ milhões
PDG REALTY S/A EMPREENDIMENTOS E PARTICIPAÇÕES	2.449,3
AGRA EMPREENDIMENTOS IMOBILIÁRIOS S.A	1.977,0
CHL DESENVOLVIMENTO IMOBILIÁRIO S/A	859,8
GOLDFARB INCORPORACOES E CONSTRUÇOES S/A	510,7
ASACORP EMPREENDIMENTOS E PARTICIPAÇÕES LTDA.	379,9
MINTAKA INCORPORADORA LTDA	315,1
SPE JAIME POGGI INCORPORAÇÕES LTDA.	302,6
PDG SÃO PAULO INCORPORAÇÕES S/A	278,2
GOLD INVESTIMENTOS S/A	256,2
GOLD ACRE EMPREENDIMENTOS IMOBILIÁRIOS SPE LTDA.	237,4
AGRE KS EMPREENDIMENTOS IMOBILIÁRIOS S.A.	209,1
PDG DESENVOLVIMENTO IMOBILIÁRIO S.A.	186,7
ELTANIN INCORPORADORA LTDA	145,8
PEREIRA BARRETO EMPREENDIMENTOS IMOBILIÁRIOS SPE S/A	141,2
GREENVILLE INCORPORADORA LTDA	129,1
AGRE API EMPREENDIMENTOS IMOBILIÁRIOS S/A	126,9
GOLD MARÍLIA EMPREENDIMENTOS IMOBILIÁRIOS SPE LTDA.	121,7
AROABA EMPREENDIMENTOS IMOBILIÁRIOS LTDA	115,1
PCL INVESTIMENTOS E PARTICIPAÇÕES LTDA.	105,1
GOLD NORUEGA EMPREENDIMENTOS IMOBILIÁRIOS SPE LTDA.	101,8
Outras SPEs	5.729,1
SPEs ativas	14.677,6

Fonte: informações fornecidas pelas recuperandas.

- Observa-se, na composição da lista de credores, uma série de saldos classificados como “intra-grupo”.
- Com relação aos valores “intra-grupo”, que aparentemente resultam no valor de R\$14,7 bilhões na tabela ao lado, estes em princípio teriam contrapartidas de valor idêntico no ativo das respectivas contrapartes, isto é, o que é reconhecido como a pagar em uma das Recuperandas é reconhecido em igual valor como recebível em outra Recuperanda.
- A administração do Grupo PDG entendem que tais valores, por serem obrigações decorrentes de transferência de recursos entre as sociedades do Grupo PDG ocorridas até o ajuizamento do pedido, estão sujeitas à recuperação judicial.

Resumo das atividades do AJ

Resumo das atividades do AJ até 01 de novembro de 2017

Em 23 de fevereiro de 2017, o Administrador Judicial, em cumprimento à determinação deste MM. Juízo, iniciou as análises da perícia prévia dos documentos apresentados pelas Recuperandas.

Durante o feriado prolongado (24 de fevereiro a 01 de março de 2017), a PwC disponibilizou uma equipe multidisciplinar de 25 profissionais, desde analistas até sócios seniores, para conferir o material acostado aos autos para verificar se estavam de acordo com todos os requisitos da Lei nº 11.101/05 (LRE) para o pedido de Recuperação Judicial.

Nas análises preliminares foi enviada uma lista de dúvidas e solicitações complementares às Recuperandas, que foram, na medida do possível esclarecidas pelos seus patronos ou solicitadas ao Grupo PDG, estando algumas delas ainda pendentes de recebimento, por estarem sendo providenciadas pela administração das Recuperandas, tal como nos foi informado.

Com o envio da documentação complementar, recebida em grande parte na data de 01 de março de 2017, os profissionais excluíram as exigências atendidas, concluindo a perícia. O trabalho demandou aproximadamente 1.000 (hum mil horas de trabalho, entre o dia 24 de fevereiro a 01 de março de 2017).

Desde a nomeação da PwC como Administrador Judicial foram realizadas reuniões e conferências com os patronos das Recuperandas, bem como foram solicitados documentos e informações, principalmente de natureza financeira e contábil, muitos dos quais serão refletidos nos próximos relatórios mensais de atividades, a serem elaborados por nossa equipe de especialistas de forma tempestiva paralelamente as demais atividades desenvolvidas pelo AJ.

A PwC também vem sendo procurada por interessados no processo para narrar fatos, tirar dúvidas, levantar questões e obter informações.

Em 28 de março de 2017, foi publicado o edital da 1ª lista de credores do Grupo PDG (artigo 52, §1º da LREF). Assim, o prazo para os credores se habilitarem ou divergirem do crédito finalizou-se em 16 de maio de 2017, sendo que o administrador judicial recebeu aproximadamente 2.600 divergências e habilitações de crédito pra análise. Assim, em 19 de julho de 2017, foi protocolado o edital a que se refere o artigo 7º, § 2º da LRE.

Porém, de acordo com decisão judicial de 21/07/2017 (fls. 89.946), houve a suspensão da publicação do edital, haja vista a continuidade das tratativas entre as recuperandas e as principais instituições financeiras.

A PwC vem sendo intimada a se manifestar em processos individuais que envolvem eventuais credores, sendo que, até 1º de novembro de 2017, totalizam aproximadamente 180 manifestações.

Resumo das atividades do AJ até 01 de novembro de 2017

SÍNTESE DAS MANIFESTAÇÕES DO AJ NOS AUTOS PRINCIPAIS

Fls. 38.558/38.559	Requer (i) a juntada do Relatório Preliminar de Atividades com as informações recebidas até o momento e (ii) prazo para apresentação da proposta de honorários.	16/03/2017
Fls. 46.296/46.303	Apresenta a proposta de honorários.	30/03/2017
Fls. 50.657/50.663	Apresenta consulta sobre a pertinência da participação da Administradora Judicial na reunião requerida por um dos credores e requer a divulgação das ferramentas digitais criadas para divulgação e compartilhamento de informações.	19/04/2017
Fls. 64.332/64.333	Manifestação sobre a concordância de alguns credores com o valor do crédito listado pelas recuperandas.	17/05/2017

Resumo das atividades do AJ até 01 de novembro de 2017

SÍNTESE DAS MANIFESTAÇÕES DO AJ NOS AUTOS PRINCIPAIS

Fls. 65.440/65.449	Manifestação sobre a operação de repasse de valores	19/05/2017
Fls. 71.052/71.053	Requer a substituição do profissional responsável pela condução de suas atividades de administrador judicial, passando a ser o Sr. Rogério Roberto Gollo.	29/05/2017
Fls. 80.618/80.621	Manifestação em atenção à decisão de fls. 69.682/69.691.	12/06/2017
Fls. 83.068/83.079	Manifestação expondo algumas questões identificadas na lista de credores das recuperandas e apresentando as premissas que pretende adotar para a elaboração da sua lista.	26/06/2017

Resumo das atividades do AJ até 01 de novembro de 2017

SÍNTESE DAS MANIFESTAÇÕES DO AJ NOS AUTOS PRINCIPAIS

Fls. 83.672/83.675	Manifestação em atenção às petições de fls. 56.832/56.835, 57.083/57.084 e 57.825/57.826, apresentadas por credores.	29/06/2017
Fls. 87.985/87.996	Manifestação sobre a possibilidade de submissão ou não do patrimônio de afetação à recuperação judicial.	14/07/2017
Fls. 88.543/88.557	Manifestação apresentando a lista de credores do AJ (art. 7º, § 2º da Lei 11.101/05), bem como um resumo dos critérios adotados para a sua elaboração.	19/07/2017
Fls. 92.641/92.644	Manifestação informando não se opor à concessão de linha de crédito adicional pelo Banco Santander para a finalização do empreendimento Condomínio Villa do Mar. Informa também sobre a petição de fls. 80.594/80.596 já havia se manifestado às fls. 83.672/83.675.	03/08/2017

Resumo das atividades do AJ até 01 de novembro de 2017

SÍNTESE DAS MANIFESTAÇÕES DO AJ NOS AUTOS PRINCIPAIS

Fls. 95.928/95.932

Requer que seja esclarecido se (i) deve ser mantida a publicação da lista já apresentada ou (ii) devem ser realizadas novas inclusões - oportunidade em que, inclusive, poderão ser realocados créditos dentro das listas dos patrimônios de afetação, com a apresentação da lista de credores atualizada.

08/08/2017

Fls. 118.158/118.226

Manifesta-se favoravelmente à autorização do pedido efetuado pelas Recuperandas às fls. 114.398/114.401. A PwC concordou com a possibilidade de alienação das quotas detidas pela Recuperanda AGR A EMPREEDIMENTOS IMOBILIÁRIOS S.A. - EM RECUPERAÇÃO JUDICIAL ante a duas SPEs (IEPÊ e PAINEIRA).

11/10/2017

Resumo das atividades do AJ até 01 de novembro de 2017

SÍNTESE DAS MANIFESTAÇÕES DO AJ NOS AUTOS PRINCIPAIS

Fls. 118.532/118.543

Manifestação em atenção à decisão de
fls. 115.001/115.006.

18/10/2017

Resumo das atividades do AJ até 01 de novembro de 2017

SÍNTESE DAS MANIFESTAÇÕES NOS AGRAVOS DE INSTRUMENTO

AGRAVO DE INSTRUMENTO Nº 2048484-22.2017.8.26.0000

Fls. 2.672/2.685	Resposta ao agravo de instrumento interposto por China Construction Bank (Brasil Banco Múltiplo S.A. contra a decisão que deferiu o processamento da recuperação judicial, em razão da não apresentação de uma série de documentos e do não cumprimento de todos os requisitos dispostos nos artigos 48 e 51 da Lei 11.101/05.	19/04/2017
------------------	--	------------

AGRAVO DE INSTRUMENTO Nº 2047108-98.2017.8.26.0000

Fls. 160/171	Resposta ao agravo de instrumento interposto por Armindo Fernando Mendes Correia da Costa contra a decisão que determinou a contagem do prazo de 180 dias de suspensão das ações e execuções seja contado em dias úteis.	19/04/2017
--------------	--	------------

Resumo das atividades do AJ até 01 de novembro de 2017

SÍNTESE DAS MANIFESTAÇÕES NOS AGRAVOS DE INSTRUMENTO

AGRAVO DE INSTRUMENTO Nº 2057854-25.2017.8.26.0000

Fls. 339/344

Resposta ao agravo de instrumento interposto por Daniele Pereira Queiroz e Denise Pereira contra a decisão que indeferiu o pedido de expedição de alvará para suprir a assinatura da agravada em contrato de financiamento celebrado pelas agravantes e o Bradesco S.A.

04/05/2017

AGRAVO DE INSTRUMENTO Nº 2056625-30.2017.8.26.0000

Fls. 271/276

Resposta ao agravo de instrumento interposto por MDL Realty S.A. Empreendimentos e Participações. contra a decisão que ao apreciar os argumentos sobre a suscitada irregularidade da assembleia, rejeitou o pedido das agravantes e manteve o processamento da recuperação da PDG SPE INVESTIMENTOS.

08/05/2017

Resumo das atividades do AJ até 01 de novembro de 2017

SÍNTESE DAS MANIFESTAÇÕES NOS AGRAVOS DE INSTRUMENTO

AGRAVO DE INSTRUMENTO Nº 2070195-83.2017.8.26.0000

Fls. 271/276

Resposta ao agravo de instrumento interposto por RB Capital Realty III Empreendimentos Imobiliários Ltda. contra a decisão que ao deferir o processamento, considerou a SPE Goldfarb 49 Empreendimentos Imobiliários Ltda. integrante do polo ativo da recuperação judicial.

19/05/2017

AGRAVO DE INSTRUMENTO Nº 2101089-42.2017.8.26.0000

Fls. 1021/1028

Resposta ao agravo de instrumento interposto pelo Banco Bradesco contra a decisão que determinou que a condição supervitória de determinada sociedade não impediria o processamento do pedido de recuperação judicial em relação a ela.

31/05/2017

Resumo das atividades do AJ até 01 de novembro de 2017

SÍNTESE DAS MANIFESTAÇÕES NOS AGRAVOS DE INSTRUMENTO

AGRAVO DE INSTRUMENTO Nº 2159131-84.2017.8.26.0000

Fls. 492/500	Resposta ao agravo de instrumento interposto por Banco do Brasil contra as decisões proferidas nos autos principais, nas quais o juízo recuperacional autorizou a liberação de hipoteca, mesmo na hipótese do repasse ser inferior ao VMD.	20/09/2017
--------------	--	------------

AGRAVO DE INSTRUMENTO Nº 2158495-21.2017.8.26.0000

Fls. 139/147	Resposta ao agravo de instrumento interposto por Armino Fernando Mendes Correia da Costa contra a decisão proferida nos autos principais, na qual o juízo recuperacional rejeitou a sua exceção de incompetência, na qual o agravante requereu que fosse reconhecida a suposta incompetência para conduzir o processo de recuperação judicial da SPE CHL XCII INCORPORAÇÕES LTDA.	18/09/2017
--------------	---	------------

Anexos

Anexos		68
1	Breve descrição e histórico das recuperandas	69
2	Organograma societário	71
3	Composição do capital social	102
4	Organograma da presidência do Grupo PDG	103
5	Conselho de administração do Grupo PDG	104
6	Conselho fiscal do Grupo PDG	105
7	Posição atualizada do andamento das obras por SPE	106
8	Desligamentos e afastamentos - Agosto de 2017	107
9	Evolução da massa salarial - Agosto de 2017	108
10	Lista de empresas pertencentes ao Grupo PDG ("Recuperandas")	109

Breve descrição das principais Recuperandas

Goldfarb Incorporações e Construções S/A.

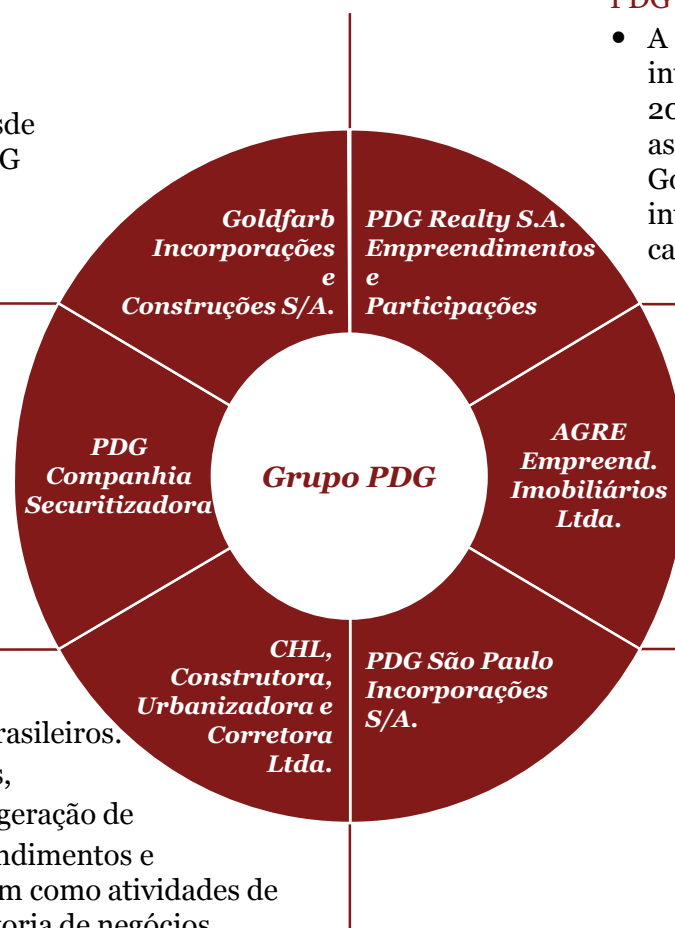
- A Goldfarb, foi fundada em 1952, em São Paulo-SP, e desde 2006 faz parte do Grupo PDG Realty.

PDG Companhia Securitizadora

- A PDG Companhia Securitizadora concentra as atividades de securitização imobiliária do Grupo PDG.

CHL, Const., Urb. e Corretora

- Está presente em 11 estados brasileiros. Desenvolve projetos residenciais, empreendimentos com foco em geração de renda, investimento em empreendimentos e comercialização imobiliários, bem como atividades de corretagem imobiliária e consultoria de negócios.



PDG Realty S.A. Empreendimentos e Participações

- A PDG Realty nasceu como braço de investimentos imobiliários do antigo Pactual, em 2003. A companhia fez várias aquisições sendo as principais CHL, AGRE, Klabin Segall, Goldfarb e Abyara. Em 2012, o fundo de investimentos Vinci Partners fez um aporte de capital na empresa.

AGRE Empreendimentos Imobiliários LTDA.

- Em 2009, a AGRE incorporou as ações das empresas Klabin Segall S.A, Abyara Planejamento Imobiliário S.A e Agra Empreendimentos Imobiliários. Em 2010 a PDG Realty adquiriu a empresa AGRE e demais empresas pertencentes ao grupo, tais como AGRE Urbanismo, AGRE Vendas, ASA Incorporadora.

PDG São Paulo Incorporações S/A.

- Empresa criada pela PDG Realty para atuar no segmento imobiliário residencial em São Paulo.

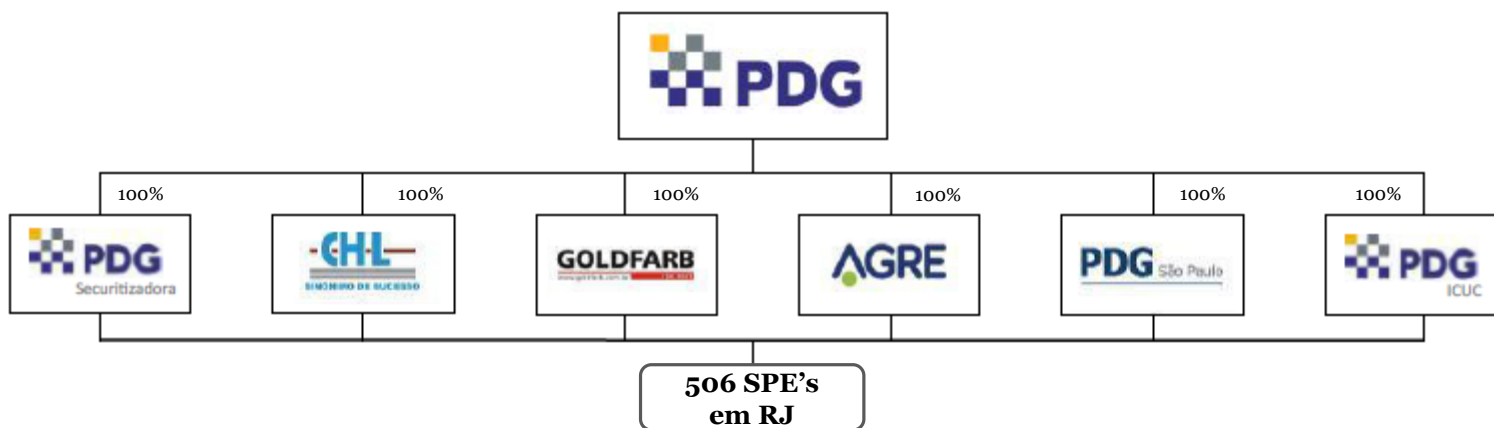
505 SPES: As SPES são todas sociedades de propósito específico controladas direta ou indiretamente por empresas do Grupo para o desenvolvimento de empreendimentos imobiliários que já existam ou venham a ser criadas para os novos empreendimentos.

Breve histórico do Grupo PDG

- A PDG foi constituída em 17 de novembro de 1998, sob a forma de sociedade anônima de capital fechado. Desde sua constituição – são mais de 18 anos de atividade – o Grupo PDG vem oferecendo ao mercado imobiliário brasileiro produtos residenciais, comerciais e loteamentos, atendendo a uma quantidade relevante de clientes e gerando número expressivo de empregos, direta ou indiretamente.
- A partir de 2003, a PDG, que até então tinha foco quase que puramente no ramo de investimentos imobiliários, passou a atuar como co-incorporadora em conjunto com parceiros já consolidados no setor. Em 2007, já tendo se firmado como uma grande incorporadora e diante da perspectiva positiva do setor imobiliário brasileiro, o Grupo PDG abriu seu capital mediante oferta pública inicial de ações (IPO) no segmento do Novo Mercado da BM&FBOVESPA.
- Seguindo a tendência de expansão, entre 2006 e 2010, o Grupo PDG adquiriu os grupos CHL e Goldfarb, então concorrentes relevantes no setor imobiliário do eixo Rio-São Paulo. Em 2010, a Companhia adquiriu o grupo Agre, à época um dos maiores conglomerados imobiliários do país. Com essa aquisição, o Grupo PDG reforçou sua presença em São Paulo e aumentou sua capilaridade nas regiões Norte e Nordeste, passando a compor um dos maiores e mais importantes grupos do segmento imobiliário brasileiro.
- Até setembro de 2016, o Grupo PDG apresentou uma marca histórica de mais de 684 projetos concluídos em seu portfólio, correspondentes a mais de 146 mil unidades entregues, representativas de um Valor Geral de Vendas (VGV) de aproximadamente R\$27 bilhões. O sucesso no desenvolvimento de suas atividades levou o Grupo PDG a atender milhares famílias no sonho de seu imóvel próprio, além de mais de centenas de colaboradores diretos em todo o país.
- Com sede em São Paulo, o Grupo PDG desenvolve suas atividades em todas as regiões do Brasil. Possui departamentos regionais no Distrito Federal e em 8 estados: São Paulo, Rio de Janeiro, Paraná, Maranhão, Minas Gerais, Salvador, Pará e Amazonas. Seus empreendimentos estão distribuídos em mais de 70 municípios do território nacional, em diversas regiões, atendendo aos mais diversos públicos, desde aderentes ao programa “Minha Casa Minha Vida”, até clientes de elevada renda, englobando, portanto, os segmentos imobiliários econômico, médio e alto padrão.
- A despeito de sua trajetória de sucesso e de crescimento, em virtude da grave recessão enfrentada pela economia brasileira nos últimos anos, que afetou particularmente o mercado imobiliário, o Grupo PDG tornou-se incapaz de honrar a tempo e modo sua dívida financeira, fazendo imperioso o presente pedido de recuperação judicial. Como se verá, o Grupo PDG possui ativos de valor relevante e plena capacidade de desenvolver suas atividades, sofrendo, no entanto, de um lado, com a redução de suas receitas e, de outro, com o custo elevado de sua dívida financeira, resultando na insuficiência de sua disponibilidade de caixa.

Fonte: Petição inicial (fls. 42/43)

Organograma Societário – Recuperandas



Fonte: PDG.com.br em 15/05/2017.

Organograma Societário – Recuperandas

Razão Social	RJ	Capital Social	Quantidade Ações/Quotas	Sócio 1	% Sócio 1	Sócio 2	% Sócio 2	Sócio 3	% Sócio 3	Sócio 4	% Sócio 4	Sócio 5	% Sócio 5	Sócio 6	% Sócio 6
PDG SÃO PAULO INCORPORAÇÕES S/A	Sim	R\$ 965.165	96.516.533	PDG Realty	100%	PDG DI	0%	N/A	N/A	N/A	N/A	N/A	N/A	N/A	N/A
PDG MASB EMPREENDIMENTO IMOBILIÁRIO SPE LTDA.	Não	R\$ 5.416.453	541.645.262	PDG Realty	50%	Masb	50%	N/A	N/A	N/A	N/A	N/A	N/A	N/A	N/A
PDG SP 2 INCORPORAÇÕES SPE LTDA.	Sim	R\$ 8.837.240	883.723.995	PDG Realty	100%	PDG DI	0%	N/A	N/A	N/A	N/A	N/A	N/A	N/A	N/A
GDP 1 INCORPORAÇÕES SPE LTDA.	Sim	R\$ 12.501.026	12.501.026	PDG Realty	100%	PDG DI	0%	N/A	N/A	N/A	N/A	N/A	N/A	N/A	N/A
PDG SP 4 INCORPORAÇÕES SPE LTDA.	Sim	R\$ 5.000.000	5.000.000	PDG ICUC	100%	PDG Realty	0%	N/A	N/A	N/A	N/A	N/A	N/A	N/A	N/A
PDG SP 5 INCORPORAÇÕES SPE LTDA.	Sim	R\$ 12.000.000	12.000.000	PDG ICUC	100%	PDG Realty	0%	N/A	N/A	N/A	N/A	N/A	N/A	N/A	N/A
PDG SP 6 INCORPORAÇÕES SPE LTDA.	Sim	R\$ 11.319.985	1.131.998.488	PDG DI	0%	PDG Realty	100%	N/A	N/A	N/A	N/A	N/A	N/A	N/A	N/A
PDG SP 7 INCORPORAÇÕES SPE LTDA.	Sim	R\$ 39.907.105	3.990.710.497	PDG Realty	100%	PDG DI	0%	N/A	N/A	N/A	N/A	N/A	N/A	N/A	N/A
PDG SP 9 INCORPORAÇÕES SPE LTDA.	Sim	R\$ 21.743.900	2.174.390.000	PDG Realty	100%	PDG DI	0%	N/A	N/A	N/A	N/A	N/A	N/A	N/A	N/A
PDG SP 10 INCORPORAÇÕES SPE LTDA.	Sim	R\$ 2.314.972	231.497.200	PDG São Paulo	100%	PDG Realty	0%	N/A	N/A	N/A	N/A	N/A	N/A	N/A	N/A
PDG SP 15 INCORPORAÇÕES SPE LTDA.	Sim	R\$ 19.818.000	1.981.800.000	PDG Realty	100%	Goldfarb	0%	N/A	N/A	N/A	N/A	N/A	N/A	N/A	N/A
GDP 16 INCORPORAÇÕES SPE LTDA.	Sim	R\$ 14.758.330	1.475.832.991	PDG São Paulo	0%	ZMF 23	100%	N/A	N/A	N/A	N/A	N/A	N/A	N/A	N/A
VITAL PALÁCIO MIRAFLORES INCORPORADORA LTDA.	Sim	R\$ 6.761.797	676.179.656	PDG Realty	78%	PDG DI	22%	N/A	N/A	N/A	N/A	N/A	N/A	N/A	N/A
LBC EMPREENDIMENTO IMOBILIÁRIO SPE LTDA.	Sim	R\$ 5.702.208	570.220.780	PDG ICUC	0%	PDG Realty	100%	N/A	N/A	N/A	N/A	N/A	N/A	N/A	N/A
GDP 3 INCORPORAÇÕES SPE LTDA.	Sim	R\$ 6.784.000	678.400.000	PDG 64	100%	Goldfarb Serviços	0%	N/A	N/A	N/A	N/A	N/A	N/A	N/A	N/A
JLO BROOKLIN EMPREENDIMENTO IMOBILIÁRIO SPE LTDA.	Sim	R\$ 11.405.582	1.140.558.167	PDG São Paulo	100%	GDP 4	0%	N/A	N/A	N/A	N/A	N/A	N/A	N/A	N/A
GDP 6 INCORPORAÇÕES SPE LTDA.	Sim	R\$ 35.100	3.510.000	PDG Realty	100%	PDG DI	0%	N/A	N/A	N/A	N/A	N/A	N/A	N/A	N/A
STXROCK 10 DESENVOLVIMENTO IMOBILIÁRIO S/A	Sim	R\$ 1.053.152	1.052.152	PDG Realty	100%	PDG DI	0%	N/A	N/A	N/A	N/A	N/A	N/A	N/A	N/A
ZMF 23 INCORPORAÇÕES LTDA.	Sim	R\$ 167.405	167.405	PDG Realty	99%	PDG DI	1%	N/A	N/A	N/A	N/A	N/A	N/A	N/A	N/A
GDP 4 INCORPORAÇÕES SPE LTDA.	Sim	R\$ 4.441.284	444.128.398	PDG Realty	100%	PDG DI	0%	N/A	N/A	N/A	N/A	N/A	N/A	N/A	N/A
BENTO LISBOA PARTICIPAÇÕES LTDA.	Sim	R\$ 891.000	891.000	CHL DI	40%	PDG Realty	60%	N/A	N/A	N/A	N/A	N/A	N/A	N/A	N/A
BENTO LISBOA 106-A EMPREENDIMENTO IMOBILIÁRIO LTDA.	Sim	R\$ 669.669	669.669	Bento Participação	80%	CHL DI	20%	N/A	N/A	N/A	N/A	N/A	N/A	N/A	N/A

Organograma Societário – Recuperandas

Razão Social	RJ	Capital Social	Quantidade Ações/Quotas	Sócio 1	% Sócio 1	Sócio 2	% Sócio 2	Sócio 3	% Sócio 3	Sócio 4	% Sócio 4	Sócio 5	% Sócio 5	Sócio 6	% Sócio 6
BENTO LISBOA 106-B EMPREENDIMENTO IMOBILIÁRIO LTDA.	Sim	R\$ 531.427	531.427	Bento Participaçõe	100%	CHL DI	0%	N/A	N/A	N/A	N/A	N/A	N/A	N/A	N/A
CHL DESENVOLVIMENTO IMOBILIÁRIO S/A	Sim	R\$ 769.534.576	282.414.043	PDG Realty	100%	PDG ICUC	0%	N/A	N/A	N/A	N/A	N/A	N/A	N/A	N/A
SPE ALMIRANTE BALTAZAR 131 INCORPORAÇÕES LTDA.	Sim	R\$ 3.007.648	3.007.648	CHL DI	100%	CHI DI	0%	N/A	N/A	N/A	N/A	N/A	N/A	N/A	N/A
ARAXÁ PARTICIPAÇÕES EMPREENDIMENTOS IMOBILIÁRIOS S/A	Sim	R\$ 13.553.322	13.553.322	Calçada	42%	Polaris	8%	Marejo	0	CHL DI	42%	N/A	N/A	N/A	N/A
SPE ASSIS BUENO 30 INCORPORAÇÃO LTDA.	Sim	R\$ 2.140.000	2.140.000	CHL DI	100%	CHI DI	0%	N/A	N/A	N/A	N/A	N/A	N/A	N/A	N/A
SPE BARONESA DE POCONÉ 222 INCORPORAÇÕES LTDA.	Sim	R\$ 1.232.023	1.232.023	CHL DI	100%	CHI DI	0%	N/A	N/A	N/A	N/A	N/A	N/A	N/A	N/A
SPE BMI 600 INCORPORAÇÕES LTDA.	Sim	R\$ 4.127.033	4.127.033	CHL DI	100%	CHI DI	0%	N/A	N/A	N/A	N/A	N/A	N/A	N/A	N/A
SPE CESÁRIO DE MELO 3600 INCORPORAÇÕES S/A	Sim	R\$ 4.081.000	4.081.000	PDG ICUC	15%	CHL DI	85%	N/A	N/A	N/A	N/A	N/A	N/A	N/A	N/A
CHI DESENVOLVIMENTO IMOBILIÁRIO LTDA.	Sim	R\$ 5.040.807	5.040.807	PDG Realty	0%	CHL DI	100%	N/A	N/A	N/A	N/A	N/A	N/A	N/A	N/A
CHL VIII INCORPORAÇÕES LTDA.	Sim	R\$ 200.000	200.000	CHL DI	100%	CHI DI	0%	N/A	N/A	N/A	N/A	N/A	N/A	N/A	N/A
CHL XLIV INCORPORAÇÕES LTDA.	Sim	R\$ 1.700.575	1.700.575	CHL DI	100%	CHI DI	0%	N/A	N/A	N/A	N/A	N/A	N/A	N/A	N/A
SPE DALCÍDIO JURANDIR 255 INCORPORAÇÕES LTDA.	Sim	R\$ 3.413.147	3.413.147	CHL DI	100%	CHI DI	0%	N/A	N/A	N/A	N/A	N/A	N/A	N/A	N/A
SPE DONA MARIANA 187 INCORPORAÇÕES LTDA.	Sim	R\$ 6.039.141	6.039.141	CHL DI	100%	CHI DI	0%	N/A	N/A	N/A	N/A	N/A	N/A	N/A	N/A
SPE ESTRADA DO MONTEIRO 323 INCORPORAÇÕES LTDA.	Sim	R\$ 36.798.552	36.798.552	CHL DI	100%	CHI DI	0%	N/A	N/A	N/A	N/A	N/A	N/A	N/A	N/A
CHL XXVI INCORPORAÇÕES LTDA.	Sim	R\$ 31.000.656	31.000.656	CHL DI	100%	CHI DI	0%	N/A	N/A	N/A	N/A	N/A	N/A	N/A	N/A
SPE GENERAL MITRE 137 INCORPORAÇÕES LTDA.	Sim	R\$ 7.311.584	7.311.584	CHL DI	100%	CHI DI	0%	N/A	N/A	N/A	N/A	N/A	N/A	N/A	N/A
GOMES FREIRE EMPREENDIMENTOS IMOBILIÁRIOS LTDA.	Sim	R\$ 1.000	1.000	CHL DI	100%	CHI DI	0%	N/A	N/A	N/A	N/A	N/A	N/A	N/A	N/A
SPE JAIME POGGI INCORPORAÇÕES LTDA.	Sim	R\$ 38.042.693	38.042.693	CHL DI	100%	CHI DI	0%	N/A	N/A	N/A	N/A	N/A	N/A	N/A	N/A
SPE LARGO DO MACHADO 21 INCORPORAÇÕES LTDA.	Sim	R\$ 2.730.000	2.730.000	CHL DI	100%	CHI DI	0%	N/A	N/A	N/A	N/A	N/A	N/A	N/A	N/A
SPE LUCIO COSTA 1700 INCORPORAÇÃO LTDA.	Sim	R\$ 3.363.920	3.363.920	CHL DI	100%	CHI DI	0%	N/A	N/A	N/A	N/A	N/A	N/A	N/A	N/A
CHL LVII INCORPORAÇÕES LTDA.	Sim	R\$ 1.222.708	1.222.708	CHL DI	100%	CHI DI	0%	N/A	N/A	N/A	N/A	N/A	N/A	N/A	N/A
SPE MARQUÊS DE SÃO VICENTE 187 INCORPORAÇÃO LTDA.	Sim	R\$ 3.511.180	3.511.180	CHL DI	100%	CHI DI	0%	N/A	N/A	N/A	N/A	N/A	N/A	N/A	N/A

Organograma Societário – Recuperandas

Razão Social	RJ	Capital Social	Quantidade Ações/Quotas	Sócio 1	% Sócio 1	Sócio 2	% Sócio 2	Sócio 3	% Sócio 3	Sócio 4	% Sócio 4	Sócio 5	% Sócio 5	Sócio 6	% Sócio 6
SPE MOL 38 INCORPORAÇÕES LTDA.	Sim	R\$ 4.556.746	4.556.746	CHL DI	100%	CHI DI	0%	N/A	N/A	N/A	N/A	N/A	N/A	N/A	N/A
SPE MARQUÊS DE SÃO VICENTE 2 INCORPORAÇÕES LTDA.	Sim	R\$ 6.109.772	6.109.772	CHL DI	100%	CHI DI	0%	N/A	N/A	N/A	N/A	N/A	N/A	N/A	N/A
SPE RANGEL PESTANA 256 INCORPORAÇÕES LTDA.	Sim	R\$ 21.860.340	21.860.340	CHL DI	100%	CHI DI	0%	N/A	N/A	N/A	N/A	N/A	N/A	N/A	N/A
CHL LIX INCORPORAÇÕES LTDA.	Sim	R\$ 3.479.687	3.479.687	CHL DI	100%	CHI DI	0%	N/A	N/A	N/A	N/A	N/A	N/A	N/A	N/A
SPE VPA 144 INCORPORAÇÕES LTDA.	Sim	R\$ 59.753	59.753	CHL DI	100%	CHI DI	0%	N/A	N/A	N/A	N/A	N/A	N/A	N/A	N/A
SPE VPA 244 INCORPORAÇÕES LTDA.	Sim	R\$ 1.223.161	1.223.161	CHL DI	100%	CHI DI	0%	N/A	N/A	N/A	N/A	N/A	N/A	N/A	N/A
SPE CHL XL INCORPORAÇÕES LTDA.	Sim	R\$ 10.604.105	10.604.105	CHL DI	100%	CHI DI	0%	N/A	N/A	N/A	N/A	N/A	N/A	N/A	N/A
CHL XLIII INCORPORAÇÕES LTDA.	Sim	R\$ 4.834.479	4.834.479	CHL DI	100%	CHI DI	0%	N/A	N/A	N/A	N/A	N/A	N/A	N/A	N/A
SPE ABELARDO BUENO 3600 INCORPORAÇÕES LTDA.	Sim	R\$ 1.000	1.000	CHL DI	100%	CHI DI	0%	N/A	N/A	N/A	N/A	N/A	N/A	N/A	N/A
CHL XXXVIII INCORPORAÇÕES LTDA.	Sim	R\$ 8.232.913	8.232.913	CHL DI	100%	CHI DI	0%	N/A	N/A	N/A	N/A	N/A	N/A	N/A	N/A
CHL LI INCORPORAÇÕES LTDA.	Sim	R\$ 7.142.251	7.142.251	CHL DI	100%	CHI DI	0%	N/A	N/A	N/A	N/A	N/A	N/A	N/A	N/A
CHL LII INCORPORAÇÕES LTDA.	Sim	R\$ 8.337.633	8.337.633	CHL DI	100%	CHI DI	0%	N/A	N/A	N/A	N/A	N/A	N/A	N/A	N/A
CHL LIII INCORPORAÇÕES LTDA.	Sim	R\$ 1.513.824	1.513.824	CHL DI	100%	PDG Realty	0%	N/A	N/A	N/A	N/A	N/A	N/A	N/A	N/A
CHL LVI INCORPORAÇÕES LTDA.	Sim	R\$ 287.019	287.019	CHL DI	100%	CHI DI	0%	N/A	N/A	N/A	N/A	N/A	N/A	N/A	N/A
CHL LVIII INCORPORAÇÕES S/A	Sim	R\$ 2.076.905	2.076.905	PDG ICUC	15%	PDG Realty	85%	N/A	N/A	N/A	N/A	N/A	N/A	N/A	N/A
CHL LXII INCORPORAÇÕES LTDA.	Sim	R\$ 1.909.087	1.909.087	CHL DI	100%	CHI DI	0%	N/A	N/A	N/A	N/A	N/A	N/A	N/A	N/A
CHL LXIII INCORPORAÇÕES S/A	Não	R\$ 2.023.252	2.023.252	Polaris	35%	PDG Realty	65%	N/A	N/A	N/A	N/A	N/A	N/A	N/A	N/A
CHL LXV INCORPORAÇÕES LTDA.	Sim	R\$ 816.445	816.450	CHL DI	100%	CHI DI	0%	N/A	N/A	N/A	N/A	N/A	N/A	N/A	N/A
CHL LXVIII INCORPORAÇÕES S/A	Sim	R\$ 11.731.000	11.731.000	PDG ICUC	30%	CHL DI	70%	N/A	N/A	N/A	N/A	N/A	N/A	N/A	N/A
CHL LIV INCORPORAÇÕES LTDA.	Sim	R\$ 6.455.791	6.455.791	CHL DI	100%	CHI DI	0%	N/A	N/A	N/A	N/A	N/A	N/A	N/A	N/A
CHL LXXV INCORPORAÇÕES LTDA.	Sim	R\$ 61.000	61.000	CHL DI	100%	CHI DI	0%	N/A	N/A	N/A	N/A	N/A	N/A	N/A	N/A
CHL LXXII INCORPORAÇÕES LTDA.	Sim	R\$ 10.001	10.001	CHL DI	100%	CHI DI	0%	N/A	N/A	N/A	N/A	N/A	N/A	N/A	N/A

Organograma Societário – Recuperandas

Razão Social	RJ	Capital Social	Quantidade Ações/Quotas	Sócio 1	% Sócio 1	Sócio 2	% Sócio 2	Sócio 3	% Sócio 3	Sócio 4	% Sócio 4	Sócio 5	% Sócio 5	Sócio 6	% Sócio 6
SPE CHL XII INCORPORAÇÕES LTDA.	Sim	R\$ 39.851.926	39.851.926	CHL DI	100%	PDG Realty	0%	N/A	N/A	N/A	N/A	N/A	N/A	N/A	N/A
CHL LXXIII INCORPORAÇÕES LTDA.	Sim	R\$ 50.000	50.000	CHL DI	100%	CHI DI	0%	N/A	N/A	N/A	N/A	N/A	N/A	N/A	N/A
CHL LXXVI INCORPORAÇÕES LTDA.	Sim	R\$ 5.215.965	5.215.965	CHL DI	100%	CHI DI	0%	N/A	N/A	N/A	N/A	N/A	N/A	N/A	N/A
CHL LXXX INCORPORAÇÕES LTDA.	Sim	R\$ 764.000	764.000	CHL DI	100%	CHI DI	0%	N/A	N/A	N/A	N/A	N/A	N/A	N/A	N/A
SPE CHL LXXXII INCORPORAÇÕES LTDA.	Sim	R\$ 9.277.348	9.277.348	CHL DI	0%	PDG Realty	100%	N/A	N/A	N/A	N/A	N/A	N/A	N/A	N/A
CHL LXXXVI INCORPORAÇÕES LTDA.	Sim	R\$ 56.700	56.700	CHL DI	100%	CHI DI	0%	N/A	N/A	N/A	N/A	N/A	N/A	N/A	N/A
CHL LXXXVII INCORPORAÇÕES LTDA.	Não	R\$ 50.000	50.000	CHL DI	100%	CHI DI	0%	N/A	N/A	N/A	N/A	N/A	N/A	N/A	N/A
SPE CHL XCII INCORPORAÇÕES LTDA.	Sim	R\$ 78.572	78.572	CHL DI	70%	PDG ICUC	30%	N/A	N/A	N/A	N/A	N/A	N/A	N/A	N/A
SPE CHL XCIV INCORPORAÇÕES LTDA.	Sim	R\$ 675.000	675.000	Gold Investimento	100%	Goldfarb	0%	N/A	N/A	N/A	N/A	N/A	N/A	N/A	N/A
API SPE 67 - PLANEJAMENTO E DESENVOLVIMENTO DE EMPREENDIMENTOS	Sim	R\$ 17.600.237	17.600.237	CHL DI	100%	CHI DI	0%	N/A	N/A	N/A	N/A	N/A	N/A	N/A	N/A
CHL XCIX INCORPORAÇÕES LTDA.	Sim	R\$ 50.000	50.000	CHL DI	100%	CHI DI	0%	N/A	N/A	N/A	N/A	N/A	N/A	N/A	N/A
PDG SERVIÇOS IMOBILIÁRIOS LTDA.	Sim	R\$ 729.939	729.939	PDG Realty	100%	PDG DI	0%	N/A	N/A	N/A	N/A	N/A	N/A	N/A	N/A
SPE CHL XCVI INCORPORAÇÕES LTDA.	Sim	R\$ 3.387.546	3.387.546	CHL DI	100%	CHI DI	0%	N/A	N/A	N/A	N/A	N/A	N/A	N/A	N/A
CHL CII INCORPORAÇÕES LTDA.	Sim	R\$ 5.854.600	5.854.600	CHL DI	100%	CHI DI	0%	N/A	N/A	N/A	N/A	N/A	N/A	N/A	N/A
CHL CVI INCORPORAÇÕES LTDA.	Sim	R\$ 45.779.400	45.779.400	CHL DI	100%	CHI DI	0%	N/A	N/A	N/A	N/A	N/A	N/A	N/A	N/A
CHL CVII INCORPORAÇÕES LTDA.	Sim	R\$ 140.494	140.494	CHL DI	100%	CHI DI	0%	N/A	N/A	N/A	N/A	N/A	N/A	N/A	N/A
CHL LXXIV INCORPORAÇÕES LTDA.	Sim	R\$ 29.384.091	29.384.091	PDG 64	80%	CHL DI	20%	N/A	N/A	N/A	N/A	N/A	N/A	N/A	N/A
CHL CXX INCORPORAÇÕES S/A	Sim	R\$ 5.250.000	5.250.000	Monteiro Aranha	45%	CHL DI	55%	N/A	N/A	N/A	N/A	N/A	N/A	N/A	N/A
CHL CXXII INCORPORAÇÕES LTDA.	Sim	R\$ 50.000	50.000	CHL DI	100%	CHI DI	0%	N/A	N/A	N/A	N/A	N/A	N/A	N/A	N/A
MARIZ E BARROS 821 INCORPORAÇÕES LTDA.	Sim	R\$ 1.000	1.000	CHL DI	100%	CHI DI	0%	N/A	N/A	N/A	N/A	N/A	N/A	N/A	N/A
CHL CXXXI INCORPORAÇÕES S/A	Sim	R\$ 50.000	50.000	PDG ICUC	10%	CHL DI	90%	N/A	N/A	N/A	N/A	N/A	N/A	N/A	N/A
CHL 133 DESENVOLVIMENTO IMOBILIÁRIO LTDA.	Sim	R\$ 246.239	246.239	CHL DI	100%	CHI DI	0%	N/A	N/A	N/A	N/A	N/A	N/A	N/A	N/A

Organograma Societário – Recuperandas

Razão Social	RJ	Capital Social	Quantidade Ações/Quotas	Sócio 1	% Sócio 1	Sócio 2	% Sócio 2	Sócio 3	% Sócio 3	Sócio 4	% Sócio 4	Sócio 5	% Sócio 5	Sócio 6	% Sócio 6
CHL CXLVIII INCORPORAÇÕES LTDA.	Sim	R\$ 4.488.823	4.488.823	PDG Realty	100%	PDG ICUC	0%	N/A	N/A	N/A	N/A	N/A	N/A	N/A	N/A
CHL CXLIX INCORPORAÇÕES LTDA.	Sim	R\$ 10.138.814	10.138.814	PDG Realty	100%	PDG ICUC	0%	N/A	N/A	N/A	N/A	N/A	N/A	N/A	N/A
PDG RIO CONSTRUTORA LTDA.	Não	R\$ 100	100	PDG Realty	100%	PDG DI	0%	N/A	N/A	N/A	N/A	N/A	N/A	N/A	N/A
SPE PDG MARECHAL RONDON EMPREENHIMENTOS S/A	Sim	R\$ 1.291.468	1.291.468	CHL DI	100%	CHI DI	0%	N/A	N/A	N/A	N/A	N/A	N/A	N/A	N/A
PCL INVESTIMENTOS E PARTICIPAÇÕES LTDA.	Sim	R\$ 29.638.156	29.638.156	CHL DI	100%	CHI DI	0%	N/A	N/A	N/A	N/A	N/A	N/A	N/A	N/A
MIGUEL DE FRIAS 156 EMPREENHIMENTOS IMOBILIÁRIOS LTDA.	Sim	R\$ 4.111.000	4.111.000	PDG ICUC	20%	PCL	80%	N/A	N/A	N/A	N/A	N/A	N/A	N/A	N/A
GERALDO MARTINS EMPREENHIMENTOS IMOBILIÁRIOS LTDA.	Sim	R\$ 5.602.954	5.602.954	PDG ICUC	0.01%	CHL DI	100%	N/A	N/A	N/A	N/A	N/A	N/A	N/A	N/A
CÉSAR COPLÉ EMPREENHIMENTOS IMOBILIÁRIOS LTDA.	Sim	R\$ 2.755.750	2.755.750	PCL	100%	CHL DI	0%	N/A	N/A	N/A	N/A	N/A	N/A	N/A	N/A
SAVELLI EMPREENHIMENTOS E PARTICIPAÇÕES LTDA.	Sim	R\$ 7.257.240	7.257.240	CHL DI	0%	PCL	100%	N/A	N/A	N/A	N/A	N/A	N/A	N/A	N/A
GC DESENVOLVIMENTO IMOBILIÁRIO LTDA.	Sim	R\$ 5.346.556	5.346.556	CHL DI	50%	Goldfarb	50%	N/A	N/A	N/A	N/A	N/A	N/A	N/A	N/A
SPE DOM HELDER CÂMARA 3152 INCORPORAÇÕES LTDA.	Sim	R\$ 11.300.227	11.300.227	CHL DI	100%	Goldfarb Serviços	0%	N/A	N/A	N/A	N/A	N/A	N/A	N/A	N/A
EP770 EMPREITEIRA LTDA.	Sim	R\$ 7.551.239	7.551.239	CHL DI	100%	CHI DI	0%	N/A	N/A	N/A	N/A	N/A	N/A	N/A	N/A
SPE ESTRADA DO MAGARCA 1870 INCORPORAÇÕES LTDA.	Sim	R\$ 3.421.185	3.421.185	CHL DI	100%	CHI DI	0%	N/A	N/A	N/A	N/A	N/A	N/A	N/A	N/A
SPE ESTRADA CABUCU DE BAIXO INCORPORAÇÕES LTDA.	Sim	R\$ 27.077.370	27.077.370	CHL DI	100%	CHI DI	0%	N/A	N/A	N/A	N/A	N/A	N/A	N/A	N/A
SPE GC ESTRADA DO RIO GRANDE 1320 INCORPORAÇÕES S/A	Sim	R\$ 14.094.144	14.094.144	CHL DI	100%	Goldfarb Serviços	0%	N/A	N/A	N/A	N/A	N/A	N/A	N/A	N/A
OSWALDO LUSSAC EMPREENHIMENTOS IMOBILIÁRIOS S/A	Sim	R\$ 14.068.322	14.068.322	CHL DI	100%	Goldfarb Serviços	0%	N/A	N/A	N/A	N/A	N/A	N/A	N/A	N/A
SPE BANDEIRANTES EMPREENHIMENTOS IMOBILIÁRIOS LTDA.	Sim	R\$ 17.833.178	17.833.178	CHL DI	40%	Goldfarb	40%	PDG Realty	0	N/A	N/A	N/A	N/A	N/A	N/A
GOLD LINHARES EMPREENHIMENTOS IMOBILIÁRIOS SPE LTDA.	Sim	R\$ 4.573.263	4.573.263	CHL DI	100%	CHI DI	0%	N/A	N/A	N/A	N/A	N/A	N/A	N/A	N/A
SPE ERNANI CARDOSO 364 INCORPORAÇÕES LTDA.	Não	R\$ 210.277	210.277	CHL DI	50%	CHI DI	0%	Goldfarb	0	N/A	N/A	N/A	N/A	N/A	N/A
CHL XLIX INCORPORAÇÕES LTDA.	Sim	R\$ 3.053.750	3.053.750	CHL DI	100%	CHI DI	0%	N/A	N/A	N/A	N/A	N/A	N/A	N/A	N/A
CHL LXI INCORPORAÇÕES S/A	Não	R\$ 4.132.852	4.132.852	Fmac	20%	Polaris	20%	CHL DI	1	N/A	N/A	N/A	N/A	N/A	N/A
CHL LX INCORPORAÇÕES LTDA.	Sim	R\$ 5.095.400	5.095.400	CHL DI	100%	CHI DI	0%	N/A	N/A	N/A	N/A	N/A	N/A	N/A	N/A

Organograma Societário – Recuperandas

Razão Social	RJ	Capital Social	Quantidade Ações/Quotas	Sócio 1	% Sócio 1	Sócio 2	% Sócio 2	Sócio 3	% Sócio 3	Sócio 4	% Sócio 4	Sócio 5	% Sócio 5	Sócio 6	% Sócio 6
GOLDFARB INCORPORAÇÕES E CONSTRUÇÕES S/A	Sim	R\$ 1.221.502.797	146.154.432	PDG Realty	100%	N/A	N/A	N/A	N/A	N/A	N/A	N/A	N/A	N/A	N/A
GOLDFARB SERVIÇOS FINANCEIROS E IMOBILIÁRIOS LTDA.	Sim	R\$ 49.564.552	49.560.262	Goldfarb	0%	PDG Realty	100%	N/A	N/A	N/A	N/A	N/A	N/A	N/A	N/A
GOLD GROELANDIA EMPREENDIMENTOS IMOBILIÁRIOS SPE LTDA.	Sim	R\$ 1.001.000	1.001.000	Agra	100%	Goldfarb	0%	N/A	N/A	N/A	N/A	N/A	N/A	N/A	N/A
GOLD INDIA EMPREENDIMENTOS IMOBILIÁRIOS SPE LTDA.	Sim	R\$ 7.958.878	7.958.878	Goldfarb	100%	PDG Realty	0%	N/A	N/A	N/A	N/A	N/A	N/A	N/A	N/A
GOLD POLÔNIA EMPREENDIMENTOS IMOBILIÁRIOS SPE LTDA.	Sim	R\$ 7.554.965	7.554.965	Goldfarb	100%	PDG Realty	0%	N/A	N/A	N/A	N/A	N/A	N/A	N/A	N/A
GOLD PORTUGAL EMPREENDIMENTOS IMOBILIÁRIOS SPE LTDA.	Sim	R\$ 2.557.772	2.557.772	Goldfarb	100%	Goldfarb Serviços	0%	N/A	N/A	N/A	N/A	N/A	N/A	N/A	N/A
GOLD IRLANDA EMPREENDIMENTOS IMOBILIÁRIOS SPE LTDA.	Sim	R\$ 12.586.262	12.586.262	Goldfarb	100%	PDG Realty	0%	N/A	N/A	N/A	N/A	N/A	N/A	N/A	N/A
GOLD PINK EMPREENDIMENTOS IMOBILIÁRIOS SPE LTDA.	Sim	R\$ 6.186.092	6.186.192	Goldfarb	100%	Goldfarb Serviços	0%	N/A	N/A	N/A	N/A	N/A	N/A	N/A	N/A
GOLD RED EMPREENDIMENTOS IMOBILIÁRIOS SPE LTDA.	Sim	R\$ 3.552.753	3.552.753	PDG 67	100%	Goldfarb	0%	N/A	N/A	N/A	N/A	N/A	N/A	N/A	N/A
GOLD PURPLE EMPREENDIMENTOS IMOBILIÁRIOS SPE LTDA.	Sim	R\$ 20.780.150	20.780.150	Goldfarb	100%	API SPE 94	0%	N/A	N/A	N/A	N/A	N/A	N/A	N/A	N/A
GOLD WHITE EMPREENDIMENTOS IMOBILIÁRIOS SPE S/A	Sim	R\$ 1.921.876	1.921.876	Goldfarb	100%	Goldfarb Serviços	0%	N/A	N/A	N/A	N/A	N/A	N/A	N/A	N/A
GOLD YELLOW EMPREENDIMENTOS IMOBILIÁRIOS SPE S/A	Sim	R\$ 5.742.014	5.742.014	PDG SPE 67	100%	PDG Realty	0%	N/A	N/A	N/A	N/A	N/A	N/A	N/A	N/A
GOLD BLACK EMPREENDIMENTOS IMOBILIÁRIOS SPE S/A	Sim	R\$ 17.124.035	17.124.035	Goldfarb	64%	PDG Realty	36%	N/A	N/A	N/A	N/A	N/A	N/A	N/A	N/A
GOLD BLUE EMPREENDIMENTOS IMOBILIÁRIOS SPE LTDA.	Sim	R\$ 45.458.802	45.458.802	Goldfarb	100%	API SPE 94	0%	N/A	N/A	N/A	N/A	N/A	N/A	N/A	N/A
GOLD GRAY EMPREENDIMENTOS IMOBILIÁRIOS SPE LTDA.	Sim	R\$ 4.269.400	4.269.400	Goldfarb	100%	PDG Realty	0%	N/A	N/A	N/A	N/A	N/A	N/A	N/A	N/A
GOLD MALI EMPREENDIMENTOS IMOBILIÁRIOS SPE LTDA.	Sim	R\$ 21.684.518	21.684.518	Goldfarb	100%	PDG Realty	0%	N/A	N/A	N/A	N/A	N/A	N/A	N/A	N/A
GOLDFARB PDG 2 INCORPORAÇÕES S/A	Sim	R\$ 20.691.851	20.691.851	Goldfarb	100%	Goldfarb Serviços	1%	N/A	N/A	N/A	N/A	N/A	N/A	N/A	N/A
GOLDFARB PDG 3 INCORPORAÇÕES LTDA.	Sim	R\$ 25.742.206	25.742.206	Goldfarb	100%	PDG Realty	0%	N/A	N/A	N/A	N/A	N/A	N/A	N/A	N/A
GOLDFARB PDG 5 INCORPORAÇÕES LTDA.	Sim	R\$ 65.651.194	65.651.194	Goldfarb	100%	PDG Realty	0%	N/A	N/A	N/A	N/A	N/A	N/A	N/A	N/A
PDG BARÃO GERALDO INCORPORAÇÕES SPE LTDA.	Sim	R\$ 882.511	88.251.126	PDG Realty	100%	PDG DI	0%	N/A	N/A	N/A	N/A	N/A	N/A	N/A	N/A
GOLD SUDÃO EMPREENDIMENTOS IMOBILIÁRIOS SPE LTDA.	Sim	R\$ 1.000	1.000	Goldfarb	100%	Goldfarb Serviços	0%	N/A	N/A	N/A	N/A	N/A	N/A	N/A	N/A
GOLD LITUÂNIA EMPREENDIMENTOS IMOBILIÁRIOS SPE LTDA.	Sim	R\$ 1.000	1.000	Goldfarb	48638%	PDG Realty	48638%	N/A	N/A	N/A	N/A	N/A	N/A	N/A	N/A

Organograma Societário – Recuperandas

Razão Social	RJ	Capital Social	Quantidade Ações/Quotas	Sócio 1	% Sócio 1	Sócio 2	% Sócio 2	Sócio 3	% Sócio 3	Sócio 4	% Sócio 4	Sócio 5	% Sócio 5	Sócio 6	% Sócio 6
GOLD TURQUOISE EMPREENDIMENTOS IMOBILIÁRIOS SPE LTDA.	Sim	R\$ 5.108.550	5.108.550	Agra	100%	Goldfarb	0%	N/A	N/A	N/A	N/A	N/A	N/A	N/A	N/A
GOLD NEVADA EMPREENDIMENTOS IMOBILIÁRIOS SPE LTDA.	Sim	R\$ 31.523.174	31.523.146	Goldfarb	100%	Goldfarb Serviços	0%	N/A	N/A	N/A	N/A	N/A	N/A	N/A	N/A
GOLD VIRGÍNIA EMPREENDIMENTOS IMOBILIÁRIOS SPE LTDA.	Sim	R\$ 1.356.770	1.356.770	Agra	100%	Goldfarb	0%	N/A	N/A	N/A	N/A	N/A	N/A	N/A	N/A
GOLD OREGON EMPREENDIMENTOS IMOBILIÁRIOS SPE LTDA.	Sim	R\$ 7.488.408	7.488.408	Goldfarb	100%	PDG Realty	0%	N/A	N/A	N/A	N/A	N/A	N/A	N/A	N/A
GOLD FLÓRIDA EMPREENDIMENTOS IMOBILIÁRIOS SPE LTDA.	Sim	R\$ 6.797.606	6.797.606	Goldfarb	100%	PDG Realty	0%	N/A	N/A	N/A	N/A	N/A	N/A	N/A	N/A
GOLD CALIFÓRNIA EMPREENDIMENTOS IMOBILIÁRIOS SPE LTDA.	Sim	R\$ 11.875.700	11.875.700	Goldfarb	100%	PDG Realty	0%	N/A	N/A	N/A	N/A	N/A	N/A	N/A	N/A
GOLD ARGÉLIA EMPREENDIMENTOS IMOBILIÁRIOS SPE S/A	Sim	R\$ 11.223.402	11.223.402	Goldfarb	50%	PDG Realty	50%	N/A	N/A	N/A	N/A	N/A	N/A	N/A	N/A
GOLD MONTANA EMPREENDIMENTOS IMOBILIÁRIOS SPE LTDA.	Sim	R\$ 2.702.990	2.702.990	Goldfarb Serviços	0%	Goldfarb	100%	N/A	N/A	N/A	N/A	N/A	N/A	N/A	N/A
GOLD CUBA EMPREENDIMENTOS IMOBILIÁRIOS SPE LTDA.	Sim	R\$ 22.104.300	22.104.300	Goldfarb	59%	PDG Realty	41%	N/A	N/A	N/A	N/A	N/A	N/A	N/A	N/A
GOLD BEIGE EMPREENDIMENTOS IMOBILIÁRIOS SPE LTDA.	Sim	R\$ 9.826.159	9.826.159	Goldfarb	100%	Goldfarb Serviços	0%	N/A	N/A	N/A	N/A	N/A	N/A	N/A	N/A
GOLD DELOS EMPREENDIMENTOS IMOBILIÁRIOS SPE LTDA.	Sim	R\$ 2.698.400	2.698.400	Goldfarb	100%	PDG Realty	0%	N/A	N/A	N/A	N/A	N/A	N/A	N/A	N/A
GOLD OCEANIA EMPREENDIMENTOS IMOBILIÁRIOS SPE S/A	Sim	R\$ 1.481.862	1.481.862	Goldfarb	50%	PDG Realty	50%	N/A	N/A	N/A	N/A	N/A	N/A	N/A	N/A
GOLD ANTIPAROS EMPREENDIMENTOS IMOBILIÁRIOS SPE LTDA.	Não	R\$ 4.926.300	4.926.300	Goldfarb	100%	PDG Realty	0%	N/A	N/A	N/A	N/A	N/A	N/A	N/A	N/A
GOLD AMORGOS EMPREENDIMENTOS IMOBILIÁRIOS SPE LTDA.	Sim	R\$ 22.253.900	22.253.900	PDG Realty	100%	N/A	N/A	N/A	N/A	N/A	N/A	N/A	N/A	N/A	N/A
GOLD ANDROS EMPREENDIMENTOS IMOBILIÁRIOS SPE LTDA.	Não	R\$ 2.000.000	2.000.000	Agra	100%	Goldfarb	0%	N/A	N/A	N/A	N/A	N/A	N/A	N/A	N/A
GOLD HERAKLIA EMPREENDIMENTOS IMOBILIÁRIOS SPE LTDA.	Sim	R\$ 1.000	1.000	Goldfarb	100%	Goldfarb Serviços	0%	N/A	N/A	N/A	N/A	N/A	N/A	N/A	N/A
GOLD FOLEGANDROS EMPREENDIMENTOS IMOBILIÁRIOS SPE LTDA.	Sim	R\$ 23.957.700	23.957.700	Goldfarb	50%	PDG DI	50%	N/A	N/A	N/A	N/A	N/A	N/A	N/A	N/A
GOLD ESPÍRITO SANTO EMPREENDIMENTOS IMOBILIÁRIOS SPE LTDA.	Sim	R\$ 48.885.865	48.885.865	Goldfarb	100%	Goldfarb Serviços	0%	N/A	N/A	N/A	N/A	N/A	N/A	N/A	N/A
SPE RESERVA DO ALTO ARICANDUVA CONSTRUÇÕES LTDA.	Não	R\$ 200.000	20.000	Passarelli	50%	Goldfarb	50%	N/A	N/A	N/A	N/A	N/A	N/A	N/A	N/A
GOLD SÃO PAULO EMPREENDIMENTOS IMOBILIÁRIOS SPE LTDA.	Sim	R\$ 14.810.000	14.810.000	Goldfarb	100%	PDG Realty	0%	N/A	N/A	N/A	N/A	N/A	N/A	N/A	N/A
GOLDFARB BUTANTÃ CONSTRUÇÕES LTDA.	Sim	R\$ 1.230.101	1.230.101	Goldfarb	100%	Goldfarb Serviços	0%	N/A	N/A	N/A	N/A	N/A	N/A	N/A	N/A
GOLDFARB TATUAPÉ CONSTRUÇÕES LTDA.	Sim	R\$ 1.308.489	1.308.489	Goldfarb	100%	Goldfarb Serviços	0%	N/A	N/A	N/A	N/A	N/A	N/A	N/A	N/A

Organograma Societário – Recuperandas

Razão Social	RJ	Capital Social	Quantidade Ações/Quotas	Sócio 1	% Sócio 1	Sócio 2	% Sócio 2	Sócio 3	% Sócio 3	Sócio 4	% Sócio 4	Sócio 5	% Sócio 5	Sócio 6	% Sócio 6
GOLD PROPERTIES VILA GUILHERME S/A	Sim	R\$ 5.000	5.000	Goldfarb	9905%	PDG Realty	9905%	N/A	N/A	N/A	N/A	N/A	N/A	N/A	N/A
SPE GAMA DESENVOLVIMENTO IMOBILIÁRIO LTDA.	Não	R\$ 1.000	1.000	Passarelli	50%	Goldfarb	50%	N/A	N/A	N/A	N/A	N/A	N/A	N/A	N/A
SPE GIL PINHEIRO DESENVOLVIMENTO IMOBILIÁRIO LTDA.	Não	R\$ 200.000	200.000	Goldfarb	50%	Constr. Passarelli	50%	N/A	N/A	N/A	N/A	N/A	N/A	N/A	N/A
SPE JAGUARÉ CONSTRUÇÕES LTDA.	Não	R\$ 300.000	30.000	Constr. Passarelli	33%	Taormina	33%	Goldfarb	0	N/A	N/A	N/A	N/A	N/A	N/A
GOLDFARB VILA GUILHERME CONSTRUÇÕES LTDA.	Sim	R\$ 10.001	10.001	Goldfarb	100%	Goldfarb Serviços	0%	N/A	N/A	N/A	N/A	N/A	N/A	N/A	N/A
GOLD VIENA EMPREENDIMENTOS IMOBILIÁRIOS SPE LTDA.	Sim	R\$ 1.329.600	1.329.600	Goldfarb	100%	Goldfarb Serviços	0%	N/A	N/A	N/A	N/A	N/A	N/A	N/A	N/A
VILLAGIO SPLENDORE EMPREENDIMENTO IMOBILIÁRIO S/A	Sim	R\$ 50.000	200.000	Goldfarb	100%	PDG Realty	0%	N/A	N/A	N/A	N/A	N/A	N/A	N/A	N/A
GOLD FRANÇA EMPREENDIMENTOS IMOBILIÁRIOS SPE LTDA.	Sim	R\$ 36.690.975	36.690.975	Gold Investimento	100%	Goldfarb	0%	N/A	N/A	N/A	N/A	N/A	N/A	N/A	N/A
GOLD MADRI EMPREENDIMENTOS IMOBILIÁRIOS SPE LTDA.	Sim	R\$ 2.830.460	2.830.460	Goldfarb	100%	PDG Realty	0%	N/A	N/A	N/A	N/A	N/A	N/A	N/A	N/A
ALENCAR ARARIPE EMPREENDIMENTOS IMOBILIÁRIOS S/A	Sim	R\$ 181.730	181.730	Goldfarb	100%	PDG Realty	0%	N/A	N/A	N/A	N/A	N/A	N/A	N/A	N/A
ALVES PEDROSO EMPREENDIMENTOS IMOBILIÁRIOS LTDA.	Sim	R\$ 6.400.000	6.400.000	Goldfarb	100%	PDG Realty	0%	N/A	N/A	N/A	N/A	N/A	N/A	N/A	N/A
NOVA TATUAPÉ NEGÓCIOS IMOBILIÁRIOS LTDA.	Sim	R\$ 6.308.104	6.308.104	Goldfarb	100%	PDG Realty	0%	N/A	N/A	N/A	N/A	N/A	N/A	N/A	N/A
GOLD JAMAICA EMPREENDIMENTOS IMOBILIÁRIOS SPE LTDA.	Sim	R\$ 3.383.789	3.383.789	Goldfarb	100%	Goldfarb Serviços	0%	N/A	N/A	N/A	N/A	N/A	N/A	N/A	N/A
ÁUSTRIA EMPREENDIMENTOS IMOBILIÁRIOS SPE LTDA.	Sim	R\$ 28.539.720	28.539.720	Goldfarb	50%	PDG DI	50%	N/A	N/A	N/A	N/A	N/A	N/A	N/A	N/A
LUXEMBURGO EMPREENDIMENTOS IMOBILIÁRIOS SPE LTDA.	Sim	R\$ 6.170.428	6.170.428	Goldfarb	100%	PDG Realty	0%	N/A	N/A	N/A	N/A	N/A	N/A	N/A	N/A
GOLD HAITI EMPREENDIMENTOS IMOBILIÁRIOS SPE LTDA.	Sim	R\$ 130.000	130.000	Goldfarb Serviços	100%	Goldfarb	0%	N/A	N/A	N/A	N/A	N/A	N/A	N/A	N/A
FINLÂNDIA EMPREENDIMENTO IMOBILIÁRIO SPE LTDA.	Sim	R\$ 4.400.000	4.400.000	Goldfarb	100%	PDG Realty	0%	N/A	N/A	N/A	N/A	N/A	N/A	N/A	N/A
KIRMAIR NEGÓCIOS IMOBILIÁRIOS SPE LTDA.	Sim	R\$ 5.771.400	5.771.400	Goldfarb	100%	PDG Realty	0%	N/A	N/A	N/A	N/A	N/A	N/A	N/A	N/A
NOVA ÁGUA RASA EMPREENDIMENTOS IMOBILIÁRIOS SPE LTDA.	Sim	R\$ 8.086.990	8.086.990	Goldfarb	100%	PDG Realty	0%	N/A	N/A	N/A	N/A	N/A	N/A	N/A	N/A
NOVA MOÇA EMPREENDIMENTOS IMOBILIÁRIOS LTDA.	Sim	R\$ 23.182.407	23.182.407	Gold Investimento	100%	Goldfarb	0%	N/A	N/A	N/A	N/A	N/A	N/A	N/A	N/A
GOLD CELESTINO BOURRUOL EMPREENDIMENTOS IMOBILIÁRIOS SPE LTDA.	Sim	R\$ 6.611.298	6.611.298	Goldfarb	100%	PDG Realty	0%	N/A	N/A	N/A	N/A	N/A	N/A	N/A	N/A
SÃO JOÃO CLIMACO EMPREENDIMENTOS IMOBILIÁRIOS LTDA.	Sim	R\$ 5.502.000	5.502.000	Goldfarb	100%	PDG Realty	0%	N/A	N/A	N/A	N/A	N/A	N/A	N/A	N/A

Organograma Societário – Recuperandas

Razão Social	RJ	Capital Social	Quantidade Ações/Quotas	Sócio 1	%Sócio 1	Sócio 2	%Sócio 2	Sócio 3	%Sócio 3	Sócio 4	%Sócio 4	Sócio 5	%Sócio 5	Sócio 6	%Sócio 6
VASSOURAL EMPREENDIMENTOS IMOBILIÁRIOS LTDA.	Sim	R\$ 19.259.748	19.259.748	Goldfarb	50%	PDG DI	50%	N/A	N/A	N/A	N/A	N/A	N/A	N/A	N/A
AMSTERDAN EMPREENDIMENTOS IMOBILIÁRIOS SPE LTDA.	Sim	R\$ 41.328.500	41.328.500	Goldfarb	100%	PDG Realty	0%	N/A	N/A	N/A	N/A	N/A	N/A	N/A	N/A
BRUXELAS EMPREENDIMENTOS IMOBILIÁRIOS SPE LTDA.	Sim	R\$ 17.987.200	17.987.200	Goldfarb	100%	PDG Realty	0%	N/A	N/A	N/A	N/A	N/A	N/A	N/A	N/A
HUNGRIA EMPREENDIMENTOS IMOBILIÁRIOS SPE LTDA.	Não	R\$ 20.957.947	20.957.947	Agra	55%	CHL DI	45%	N/A	N/A	N/A	N/A	N/A	N/A	N/A	N/A
BULGÁRIA EMPREENDIMENTOS IMOBILIÁRIOS SPE LTDA.	Sim	R\$ 2.456.189	2.456.189	Goldfarb	100%	Goldfarb Serviços	0%	N/A	N/A	N/A	N/A	N/A	N/A	N/A	N/A
DINAMARCA EMPREENDIMENTOS IMOBILIÁRIOS SPE LTDA.	Sim	R\$ 7.109.996	7.109.996	Goldfarb	100%	Goldfarb Serviços	0%	N/A	N/A	N/A	N/A	N/A	N/A	N/A	N/A
GOLD HOLANDA EMPREENDIMENTOS IMOBILIÁRIOS LTDA.	Sim	R\$ 3.796.634	3.796.634	Goldfarb	100%	PDG Realty	0%	N/A	N/A	N/A	N/A	N/A	N/A	N/A	N/A
GOLD NORUEGA EMPREENDIMENTOS IMOBILIÁRIOS SPE LTDA.	Sim	R\$ 187.483.666	187.483.666	Goldfarb	100%	PDG Realty	0%	N/A	N/A	N/A	N/A	N/A	N/A	N/A	N/A
GOLD SALVADOR EMPREENDIMENTOS IMOBILIÁRIOS SPE LTDA.	Sim	R\$ 34.169.660	34.169.660	Goldfarb	100%	PDG Realty	0%	N/A	N/A	N/A	N/A	N/A	N/A	N/A	N/A
GOLD SINGAPURA EMPREENDIMENTOS IMOBILIÁRIOS SPE LTDA.	Sim	R\$ 33.402.650	33.402.650	Goldfarb	100%	PDG Realty	0%	N/A	N/A	N/A	N/A	N/A	N/A	N/A	N/A
GOLD MÔNACO EMPREENDIMENTOS IMOBILIÁRIOS SPE LTDA.	Sim	R\$ 5.000.000	5.000.000	Goldfarb	100%	PDG Realty	0%	N/A	N/A	N/A	N/A	N/A	N/A	N/A	N/A
GOLD HAVANA EMPREENDIMENTOS IMOBILIÁRIOS SPE LTDA.	Sim	R\$ 7.098.014	7.098.014	Goldfarb	100%	PDG Realty	0%	N/A	N/A	N/A	N/A	N/A	N/A	N/A	N/A
GOLD BAHAMAS EMPREENDIMENTOS IMOBILIÁRIOS SPE LTDA.	Sim	R\$ 11.295.582	11.295.582	Goldfarb	100%	PDG Realty	0%	N/A	N/A	N/A	N/A	N/A	N/A	N/A	N/A
GOLD MARROCOS EMPREENDIMENTOS IMOBILIÁRIOS SPE LTDA.	Não	R\$ 3.400.000	3.400.000	Goldfarb	100%	PDG Realty	0%	N/A	N/A	N/A	N/A	N/A	N/A	N/A	N/A
GOLD SIDNEY EMPREENDIMENTOS IMOBILIÁRIOS SPE LTDA.	Sim	R\$ 9.444.484	9.444.484	Goldfarb	100%	PDG Realty	0%	N/A	N/A	N/A	N/A	N/A	N/A	N/A	N/A
GOLD RECIFE EMPREENDIMENTOS IMOBILIÁRIOS SPE LTDA.	Sim	R\$ 6.100.000	6.100.000	Goldfarb	50%	PDG DI	50%	N/A	N/A	N/A	N/A	N/A	N/A	N/A	N/A
GOLD SUIÇA EMPREENDIMENTOS IMOBILIÁRIOS SPE LTDA.	Sim	R\$ 4.037.302	4.037.302	Goldfarb	50%	PDG DI	50%	N/A	N/A	N/A	N/A	N/A	N/A	N/A	N/A
GOLD PORTO ALEGRE EMPREENDIMENTOS IMOBILIÁRIOS SPE LTDA.	Sim	R\$ 10.541.498	10.541.498	Goldfarb	100%	PDG Realty	0%	N/A	N/A	N/A	N/A	N/A	N/A	N/A	N/A
GOLD LISBOA EMPREENDIMENTOS IMOBILIÁRIOS SPE LTDA.	Sim	R\$ 7.283.800	7.283.800	Goldfarb	100%	PDG Realty	0%	N/A	N/A	N/A	N/A	N/A	N/A	N/A	N/A
GOLD ACAPULCO EMPREENDIMENTOS IMOBILIÁRIOS SPE LTDA.	Sim	R\$ 9.894.286	9.894.286	Agra	100%	Goldfarb	0%	N/A	N/A	N/A	N/A	N/A	N/A	N/A	N/A
GOLD CHINA EMPREENDIMENTOS IMOBILIÁRIOS SPE LTDA.	Sim	R\$ 18.761.880	18.761.880	Goldfarb	100%	PDG Realty	0%	N/A	N/A	N/A	N/A	N/A	N/A	N/A	N/A
GOLD HAVÁI EMPREENDIMENTOS IMOBILIÁRIOS SPE LTDA.	Sim	R\$ 19.737.735	19.737.735	Agra	100%	Goldfarb	0%	N/A	N/A	N/A	N/A	N/A	N/A	N/A	N/A

Organograma Societário – Recuperandas

Razão Social	RJ	Capital Social	Quantidade Ações/Quotas	Sócio 1	% Sócio 1	Sócio 2	% Sócio 2	Sócio 3	% Sócio 3	Sócio 4	% Sócio 4	Sócio 5	% Sócio 5	Sócio 6	% Sócio 6
GOLD EGITO EMPREENDIMENTOS IMOBILIÁRIOS SPE LTDA.	Sim	R\$ 8.281.777	8.281.777	Agra	100%	Goldfarb	0%	N/A	N/A	N/A	N/A	N/A	N/A	N/A	N/A
GOLD MILANO EMPREENDIMENTOS IMOBILIÁRIOS SPE LTDA.	Sim	R\$ 7.428.130	7.428.130	Goldfarb	100%	PDG Realty	0%	N/A	N/A	N/A	N/A	N/A	N/A	N/A	N/A
GOLD JAPÃO EMPREENDIMENTOS IMOBILIÁRIOS SPE LTDA.	Sim	R\$ 3.086.254	3.086.254	Goldfarb	100%	PDG Realty	0%	N/A	N/A	N/A	N/A	N/A	N/A	N/A	N/A
GOLD VENICE EMPREENDIMENTOS IMOBILIÁRIOS SPE LTDA.	Sim	R\$ 9.791.900	9.791.900	Goldfarb	100%	PDG Realty	0%	N/A	N/A	N/A	N/A	N/A	N/A	N/A	N/A
SERRA BELLA EMPREENDIMENTO IMOBILIÁRIO S/A	Sim	R\$ 37.351.032	37.351.032	Goldfarb	100%	PDG Realty	0%	N/A	N/A	N/A	N/A	N/A	N/A	N/A	N/A
BAGUARY EMPREENDIMENTOS IMOBILIÁRIO SPE LTDA.	Sim	R\$ 37.827.244	37.827.244	Goldfarb	100%	PDG Realty	0%	N/A	N/A	N/A	N/A	N/A	N/A	N/A	N/A
GOLD COLÔMBIA EMPREENDIMENTOS IMOBILIÁRIOS SPE LTDA.	Sim	R\$ 11.486.500	11.486.500	Goldfarb	100%	PDG Realty	0%	N/A	N/A	N/A	N/A	N/A	N/A	N/A	N/A
GOLD SANTIAGO EMPREENDIMENTOS IMOBILIÁRIOS SPE LTDA.	Sim	R\$ 7.603.308	7.603.308	Goldfarb	100%	PDG Realty	0%	N/A	N/A	N/A	N/A	N/A	N/A	N/A	N/A
GOLD NEW YORK EMPREENDIMENTOS IMOBILIÁRIOS SPE LTDA.	Sim	R\$ 4.968.000	4.968.000	Goldfarb	100%	PDG Realty	0%	N/A	N/A	N/A	N/A	N/A	N/A	N/A	N/A
BIG FIELD INCORPORAÇÃO S/A	Sim	R\$ 14.851.624	14.851.624	Goldfarb	45%	PDG DI	55%	N/A	N/A	N/A	N/A	N/A	N/A	N/A	N/A
GOLD PARAÍBA EMPREENDIMENTOS IMOBILIÁRIOS SPE LTDA.	Sim	R\$ 6.464.700	6.464.700	Goldfarb	100%	PDG Realty	0%	N/A	N/A	N/A	N/A	N/A	N/A	N/A	N/A
GOLD MINAS GERAIS EMPREENDIMENTOS IMOBILIÁRIOS SPE LTDA.	Sim	R\$ 8.136.516	8.136.516	Goldfarb	100%	PDG Realty	0%	N/A	N/A	N/A	N/A	N/A	N/A	N/A	N/A
GOLD SANTA CATARINA EMPREENDIMENTOS IMOBILIÁRIOS SPE LTDA.	Sim	R\$ 5.639.550	5.639.550	Goldfarb	100%	PDG Realty	0%	N/A	N/A	N/A	N/A	N/A	N/A	N/A	N/A
GOLD MARÍLIA EMPREENDIMENTOS IMOBILIÁRIOS SPE LTDA.	Sim	R\$ 91.560.374	91.560.374	Goldfarb	100%	PDG Realty	0%	N/A	N/A	N/A	N/A	N/A	N/A	N/A	N/A
GOLD TEXAS EMPREENDIMENTOS IMOBILIÁRIOS SPE LTDA.	Sim	R\$ 23.664.794	23.664.794	Goldfarb	50%	PDG DI	50%	N/A	N/A	N/A	N/A	N/A	N/A	N/A	N/A
GOLD CHILE EMPREENDIMENTOS IMOBILIÁRIOS SPE LTDA.	Sim	R\$ 3.097.000	3.097.000	Goldfarb	100%	PDG Realty	0%	N/A	N/A	N/A	N/A	N/A	N/A	N/A	N/A
GOLD ACRE EMPREENDIMENTOS IMOBILIÁRIOS SPE LTDA.	Sim	R\$ 161.312.422	161.312.422	Goldfarb	100%	PDG Realty	0%	N/A	N/A	N/A	N/A	N/A	N/A	N/A	N/A
GOLD PANAMÁ EMPREENDIMENTOS IMOBILIÁRIOS SPE LTDA.	Sim	R\$ 14.122.200	14.122.200	Goldfarb	100%	PDG Realty	0%	N/A	N/A	N/A	N/A	N/A	N/A	N/A	N/A
GOLD CANADA EMPREENDIMENTOS IMOBILIÁRIOS SPE LTDA.	Sim	R\$ 13.571.962	13.571.962	Goldfarb	100%	PDG Realty	0%	N/A	N/A	N/A	N/A	N/A	N/A	N/A	N/A
GOLD CUIABA EMPREENDIMENTOS IMOBILIÁRIOS SPE LTDA.	Sim	R\$ 10.067.350	10.067.350	Goldfarb	100%	Goldfarb Serviços	0%	N/A	N/A	N/A	N/A	N/A	N/A	N/A	N/A
GOLD AMAPA EMPREENDIMENTOS IMOBILIÁRIOS SPE LTDA.	Sim	R\$ 5.265.372	5.265.372	Goldfarb	100%	Goldfarb Serviços	0%	N/A	N/A	N/A	N/A	N/A	N/A	N/A	N/A
GOLD PORTO VELHO EMPREENDIMENTOS IMOBILIÁRIOS SPE LTDA.	Sim	R\$ 7.423.675	7.423.675	Goldfarb	100%	Goldfarb Serviços	0%	N/A	N/A	N/A	N/A	N/A	N/A	N/A	N/A

Organograma Societário – Recuperandas

Razão Social	RJ	Capital Social	Quantidade	Sócio 1	% Sócio 1	Sócio 2	% Sócio 2	Sócio 3	% Sócio 3	Sócio 4	% Sócio 4	Sócio 5	% Sócio 5	Sócio 6	% Sócio 6
			Ações/Quotas												
GOLD RORAIMA EMPREENDIMENTOS IMOBILIÁRIOS SPE LTDA.	Sim	R\$ 15.953.992	15.953.992	Goldfarb	100%	PDG Realty	0%	N/A	N/A	N/A	N/A	N/A	N/A	N/A	N/A
GOLD UBERABA EMPREENDIMENTOS IMOBILIÁRIOS SPE LTDA.	Sim	R\$ 11.863.700	11.863.700	Goldfarb	50%	PDG DI	50%	N/A	N/A	N/A	N/A	N/A	N/A	N/A	N/A
GOLD LOS ANGELES EMPREENDIMENTOS IMOBILIÁRIOS SPE LTDA.	Sim	R\$ 4.526.266	4.526.266	Goldfarb	100%	PDG Realty	0%	N/A	N/A	N/A	N/A	N/A	N/A	N/A	N/A
GOLD ARGENTINA EMPREENDIMENTOS IMOBILIÁRIOS SPE LTDA.	Sim	R\$ 42.250.646	42.250.646	Goldfarb	100%	PDG DI	0%	N/A	N/A	N/A	N/A	N/A	N/A	N/A	N/A
GOLD ESCÓCIA EMPREENDIMENTOS IMOBILIÁRIOS SPE LTDA.	Sim	R\$ 20.477.964	20.477.964	Incorporada	N/A	N/A	N/A	N/A	N/A	N/A	N/A	N/A	N/A	N/A	N/A
GOLD TURQUIA EMPREENDIMENTOS IMOBILIÁRIOS SPE LTDA.	Sim	R\$ 8.257.040	8.257.040	Goldfarb	100%	Goldfarb Serviços	0%	N/A	N/A	N/A	N/A	N/A	N/A	N/A	N/A
GOLD NIGÉRIA EMPREENDIMENTOS IMOBILIÁRIOS SPE LTDA.	Sim	R\$ 10.000.000	10.000.000	Goldfarb	50%	PDG DI	50%	N/A	N/A	N/A	N/A	N/A	N/A	N/A	N/A
GOLD ALASKA EMPREENDIMENTOS IMOBILIÁRIOS SPE LTDA.	Sim	R\$ 61.327.262	61.327.262	Goldfarb	100%	PDG Realty	0%	N/A	N/A	N/A	N/A	N/A	N/A	N/A	N/A
GOLD GENEVA EMPREENDIMENTOS IMOBILIÁRIOS SPE LTDA.	Sim	R\$ 5.600.000	5.600.000	Goldfarb	100%	PDG Realty	0%	N/A	N/A	N/A	N/A	N/A	N/A	N/A	N/A
API SPE 39 - PLANEJAMENTO E DESENVOLVIMENTO DE EMPREENDIMENTOS	Sim	R\$ 46.130.886	46.130.886	Goldfarb	0%	Gold Investimento	100%	N/A	N/A	N/A	N/A	N/A	N/A	N/A	N/A
CONDESSA EMPREENDIMENTOS IMOBILIÁRIOS LTDA.	Sim	R\$ 3.289.584	328.958.400	PDG 67	100%	Goldfarb	0%	N/A	N/A	N/A	N/A	N/A	N/A	N/A	N/A
ZMF 9 INCORPORAÇÕES LTDA.	Sim	R\$ 2.394.900	2.394.900	Goldfarb	100%	Goldfarb Serviços	0%	N/A	N/A	N/A	N/A	N/A	N/A	N/A	N/A
SANTA GENEBRA EMPREENDIMENTOS IMOBILIÁRIOS LTDA.	Sim	R\$ 13.622.373	13.622.373	Goldfarb	100%	PDG DI	0%	N/A	N/A	N/A	N/A	N/A	N/A	N/A	N/A
WAURÁ EMPREENDIMENTOS IMOBILIÁRIOS LTDA.	Sim	R\$ 2.996.160	299.616.000	Goldfarb	100%	PDG Realty	0%	N/A	N/A	N/A	N/A	N/A	N/A	N/A	N/A
GOLD LEROS EMPREENDIMENTOS IMOBILIÁRIOS SPE LTDA.	Sim	R\$ 10.001	10.001	Goldfarb	100%	Goldfarb Serviços	0%	N/A	N/A	N/A	N/A	N/A	N/A	N/A	N/A
GOLD LEUCADA EMPREENDIMENTOS IMOBILIÁRIOS SPE LTDA.	Sim	R\$ 876.900	876.900	Goldfarb	100%	PDG Realty	0%	N/A	N/A	N/A	N/A	N/A	N/A	N/A	N/A
GOLD SANTORINI EMPREENDIMENTOS IMOBILIÁRIOS SPE LTDA.	Sim	R\$ 31.760.200	31.760.200	Goldfarb	100%	PDG Realty	0%	N/A	N/A	N/A	N/A	N/A	N/A	N/A	N/A
GOLD SIKINOS EMPREENDIMENTOS IMOBILIÁRIOS SPE LTDA.	Sim	R\$ 20.556.510	20.556.510	Goldfarb	100%	PDG Realty	0%	N/A	N/A	N/A	N/A	N/A	N/A	N/A	N/A
GOLD IKRÁLIA EMPREENDIMENTOS IMOBILIÁRIOS SPE LTDA.	Sim	R\$ 9.091.900	9.091.900	Goldfarb	100%	PDG Realty	0%	N/A	N/A	N/A	N/A	N/A	N/A	N/A	N/A
GOLD ANGOLA EMPREENDIMENTOS IMOBILIÁRIOS SPE LTDA.	Sim	R\$ 19.762.200	19.762.200	Goldfarb	0%	PDG ICUC	100%	N/A	N/A	N/A	N/A	N/A	N/A	N/A	N/A
GOLD BÓSNIA EMPREENDIMENTOS IMOBILIÁRIOS SPE LTDA.	Sim	R\$ 2.900.000	2.900.000	Goldfarb	100%	PDG Realty	0%	N/A	N/A	N/A	N/A	N/A	N/A	N/A	N/A
GOLD FUJI EMPREENDIMENTOS IMOBILIÁRIOS SPE LTDA.	Sim	R\$ 13.699.756	13.699.756	Goldfarb	100%	PDG Realty	0%	N/A	N/A	N/A	N/A	N/A	N/A	N/A	N/A

Organograma Societário – Recuperandas

Razão Social	RJ	Capital Social	Quantidade Ações/Quotas	Sócio 1	% Sócio 1	Sócio 2	% Sócio 2	Sócio 3	% Sócio 3	Sócio 4	% Sócio 4	Sócio 5	% Sócio 5	Sócio 6	% Sócio 6
GOLD GANA EMPREENDIMENTOS IMOBILIÁRIOS SPE LTDA.	Sim	R\$ 3.793.900	3.793.900	Goldfarb	100%	PDG Realty	0%	N/A	N/A	N/A	N/A	N/A	N/A	N/A	N/A
GOLD LIMOGES EMPREENDIMENTOS IMOBILIÁRIOS SPE LTDA.	Sim	R\$ 1.541.998	1.541.998	Goldfarb	100%	PDG Realty	0%	N/A	N/A	N/A	N/A	N/A	N/A	N/A	N/A
GOLD LYON EMPREENDIMENTOS IMOBILIÁRIOS SPE LTDA.	Sim	R\$ 6.259.171	6.259.171	Goldfarb	100%	PDG Realty	0%	N/A	N/A	N/A	N/A	N/A	N/A	N/A	N/A
GOLD SENEGAL EMPREENDIMENTOS IMOBILIÁRIOS SPE LTDA.	Sim	R\$ 3.096.000	3.096.000	Goldfarb	88%	PDG Realty	12%	N/A	N/A	N/A	N/A	N/A	N/A	N/A	N/A
GOLD SEVILLA EMPREENDIMENTOS IMOBILIÁRIOS SPE LTDA.	Não	R\$ 5.768.300	5.768.300	Goldfarb	100%	PDG Realty	0%	N/A	N/A	N/A	N/A	N/A	N/A	N/A	N/A
GOLD VALENCE EMPREENDIMENTOS IMOBILIÁRIOS SPE LTDA.	Sim	R\$ 9.237.800	9.237.800	Goldfarb	50%	PDG DI	50%	N/A	N/A	N/A	N/A	N/A	N/A	N/A	N/A
GOLDFARB 1 EMPREENDIMENTO IMOBILIÁRIO LTDA.	Sim	R\$ 2.447.000	2.447.000	Goldfarb	100%	API SPE 94	0%	N/A	N/A	N/A	N/A	N/A	N/A	N/A	N/A
GOLDFARB 2 EMPREENDIMENTO IMOBILIÁRIO LTDA.	Sim	R\$ 3.921.850	3.921.850	Goldfarb	100%	API SPE 94	0%	N/A	N/A	N/A	N/A	N/A	N/A	N/A	N/A
GOLDFARB 5 EMPREENDIMENTO IMOBILIÁRIO LTDA.	Sim	R\$ 5.672.200	5.672.200	Goldfarb	100%	PDG Realty	0%	N/A	N/A	N/A	N/A	N/A	N/A	N/A	N/A
GOLDFARB 6 EMPREENDIMENTO IMOBILIÁRIO LTDA.	Sim	R\$ 43.576.900	43.576.900	Goldfarb	100%	PDG Realty	0%	N/A	N/A	N/A	N/A	N/A	N/A	N/A	N/A
GOLDFARB 7 EMPREENDIMENTO IMOBILIÁRIO LTDA.	Sim	R\$ 8.302.300	8.302.300	Goldfarb	100%	PDG Realty	0%	N/A	N/A	N/A	N/A	N/A	N/A	N/A	N/A
GOLDFARB 8 EMPREENDIMENTO IMOBILIÁRIO LTDA.	Sim	R\$ 7.429.502	7.429.502	Goldfarb	100%	PDG Realty	0%	N/A	N/A	N/A	N/A	N/A	N/A	N/A	N/A
GOLDFARB 10 EMPREENDIMENTO IMOBILIÁRIO LTDA.	Sim	R\$ 2.803.000	2.803.000	Goldfarb	100%	PDG Realty	0%	N/A	N/A	N/A	N/A	N/A	N/A	N/A	N/A
GOLDFARB 12 EMPREENDIMENTO IMOBILIÁRIO LTDA.	Sim	R\$ 24.134.800	24.134.800	Goldfarb	100%	PDG Realty	0%	N/A	N/A	N/A	N/A	N/A	N/A	N/A	N/A
GOLDFARB 13 EMPREENDIMENTO IMOBILIÁRIO LTDA.	Sim	R\$ 3.525.730	3.525.730	Goldfarb	100%	PDG Realty	0%	N/A	N/A	N/A	N/A	N/A	N/A	N/A	N/A
GOLDFARB 15 EMPREENDIMENTO IMOBILIÁRIO LTDA.	Não	R\$ 2.763.000	2.763.000	Goldfarb	100%	PDG Realty	0%	N/A	N/A	N/A	N/A	N/A	N/A	N/A	N/A
GOLDFARB 16 EMPREENDIMENTO IMOBILIÁRIO LTDA.	Sim	R\$ 2.000	2.000	Goldfarb	100%	PDG Realty	0%	N/A	N/A	N/A	N/A	N/A	N/A	N/A	N/A
GOLDFARB 17 EMPREENDIMENTO IMOBILIÁRIO LTDA.	Sim	R\$ 6.493.400	6.493.400	Asacorp	100%	Agra	0%	N/A	N/A	N/A	N/A	N/A	N/A	N/A	N/A
GOLDFARB 19 EMPREENDIMENTO IMOBILIÁRIO LTDA.	Sim	R\$ 6.387.900	6.387.900	Goldfarb	100%	PDG Realty	0%	N/A	N/A	N/A	N/A	N/A	N/A	N/A	N/A
GOLDFARB 20 EMPREENDIMENTO IMOBILIÁRIO LTDA.	Sim	R\$ 3.298.500	3.298.500	Goldfarb	100%	PDG Realty	0%	N/A	N/A	N/A	N/A	N/A	N/A	N/A	N/A
GOLDFARB 21 EMPREENDIMENTO IMOBILIÁRIO LTDA.	Sim	R\$ 7.759.800	7.759.800	Goldfarb	100%	PDG Realty	0%	N/A	N/A	N/A	N/A	N/A	N/A	N/A	N/A
GOLDFARB 22 EMPREENDIMENTO IMOBILIÁRIO LTDA.	Sim	R\$ 7.929.200	7.929.200	Goldfarb	100%	PDG Realty	0%	N/A	N/A	N/A	N/A	N/A	N/A	N/A	N/A

Organograma Societário – Recuperandas

Razão Social	RJ	Capital Social	Quantidade Ações/Quotas	Sócio 1	% Sócio 1	Sócio 2	% Sócio 2	Sócio 3	% Sócio 3	Sócio 4	% Sócio 4	Sócio 5	% Sócio 5	Sócio 6	% Sócio 6
GOLDFARB 25 EMPREENDIMENTO IMOBILIÁRIO LTDA.	Sim	R\$ 9.519.800	9.519.800	Goldfarb	50%	PDG DI	50%	N/A	N/A	N/A	N/A	N/A	N/A	N/A	N/A
GOLDFARB 27 EMPREENDIMENTO IMOBILIÁRIO LTDA.	Sim	R\$ 6.187.500	6.187.500	Goldfarb	100%	PDG Realty	0%	N/A	N/A	N/A	N/A	N/A	N/A	N/A	N/A
GOLDFARB 29 EMPREENDIMENTO IMOBILIÁRIO LTDA.	Sim	R\$ 2.566.000	2.566.000	Goldfarb	100%	PDG Realty	0%	N/A	N/A	N/A	N/A	N/A	N/A	N/A	N/A
GOLDFARB 30 EMPREENDIMENTO IMOBILIÁRIO LTDA.	Não	R\$ 3.798.900	3.798.900	Goldfarb	100%	PDG Realty	0%	N/A	N/A	N/A	N/A	N/A	N/A	N/A	N/A
GOLDFARB 31 EMPREENDIMENTO IMOBILIÁRIO LTDA.	Sim	R\$ 1.471.400	1.471.400	Goldfarb	100%	PDG Realty	0%	N/A	N/A	N/A	N/A	N/A	N/A	N/A	N/A
GOLDFARB 34 EMPREENDIMENTO IMOBILIÁRIO LTDA.	Não	R\$ 66.000	66.000	Goldfarb	100%	PDG Realty	0%	N/A	N/A	N/A	N/A	N/A	N/A	N/A	N/A
GOLDFARB 35 EMPREENDIMENTO IMOBILIÁRIO LTDA.	Sim	R\$ 14.406.200	14.406.200	Goldfarb	100%	PDG Realty	0%	N/A	N/A	N/A	N/A	N/A	N/A	N/A	N/A
GOLDFARB 36 EMPREENDIMENTO IMOBILIÁRIO LTDA.	Sim	R\$ 5.298.500	5.298.500	Goldfarb	100%	PDG Realty	0%	N/A	N/A	N/A	N/A	N/A	N/A	N/A	N/A
GOLDFARB 38 EMPREENDIMENTO IMOBILIÁRIO LTDA.	Sim	R\$ 3.815.700	3.815.700	Goldfarb	100%	PDG Realty	0%	N/A	N/A	N/A	N/A	N/A	N/A	N/A	N/A
GOLD INVESTIMENTOS S/A	Sim	R\$ 228.545.882	128.545.882	PDG ICUC	47%	Goldfarb Serviços	0%	N/A	N/A	N/A	N/A	N/A	N/A	N/A	N/A
AQUILEIA INCORPORADORA LTDA.	Sim	R\$ 2.000.000	2.000.000	Goldfarb	100%	PDG Realty	0%	N/A	N/A	N/A	N/A	N/A	N/A	N/A	N/A
GOLDFARB 41 EMPREENDIMENTO IMOBILIÁRIO LTDA.	Sim	R\$ 3.914.000	3.914.000	Goldfarb	100%	PDG Realty	0%	N/A	N/A	N/A	N/A	N/A	N/A	N/A	N/A
ZMF 24 INCORPORAÇÕES LTDA.	Não	R\$ 100	100	PDG Realty	100%	PDG DI	0%	N/A	N/A	N/A	N/A	N/A	N/A	N/A	N/A
GOLDFARB 49 EMPREENDIMENTO IMOBILIÁRIO LTDA.	Sim	R\$ 24.536.715	24.536.715	Goldfarb	100%	PDG Realty	0%	N/A	N/A	N/A	N/A	N/A	N/A	N/A	N/A
API SPE 60 - PLANEJAMENTO E DESENVOLVIMENTO DE EMPREENDIMENTOS	Sim	R\$ 3.525.523	3.525.523	Goldfarb	9999%	PDG Realty	1%	N/A	N/A	N/A	N/A	N/A	N/A	N/A	N/A
SCORPIO INCORPORADORA LTDA.	Sim	R\$ 3.862.853	386.285.276	Goldfarb	100%	Goldfarb Serviços	0%	N/A	N/A	N/A	N/A	N/A	N/A	N/A	N/A
AGRA JUNDIAÍ INCORPORADORA LTDA.	Sim	R\$ 10.221.000	1.022.099.999	Goldfarb	100%	PDG Realty	0%	N/A	N/A	N/A	N/A	N/A	N/A	N/A	N/A
AGRA KAUAI INCORPORADORA LTDA.	Sim	R\$ 2.277.500	2.277.500	Goldfarb	100%	PDG Realty	0%	N/A	N/A	N/A	N/A	N/A	N/A	N/A	N/A
API SPE 75 PLANEJAMENTO E DESENVOLVIMENTO DE EMPREENDIMENTOS	Sim	R\$ 12.561.151	12.561.151	Goldfarb	100%	Goldfarb Serviços	0%	N/A	N/A	N/A	N/A	N/A	N/A	N/A	N/A
API SPE 09 PLANEJAMENTO E DESENVOLVIMENTO DE EMPREENDIMENTOS	Sim	R\$ 10.001	10.001	PDG 67	100%	Goldfarb	0%	N/A	N/A	N/A	N/A	N/A	N/A	N/A	N/A
ARARAJUBA EMPREENDIMENTO IMOBILIÁRIO SPE LTDA.	Sim	R\$ 13.477.454	13.477.454	Goldfarb	100%	PDG Realty	0%	N/A	N/A	N/A	N/A	N/A	N/A	N/A	N/A
PDG 4 SERVIÇOS FINANCEIROS LTDA.	Não	R\$ 1.000	1.000	PDG Realty	100%	PDG DI	0%	N/A	N/A	N/A	N/A	N/A	N/A	N/A	N/A

Organograma Societário – Recuperandas

Razão Social	RJ	Capital Social	Quantidade		Sócio 1		Sócio 2		Sócio 3		Sócio 4		Sócio 5		Sócio 6	
			Ações/Quotas		% Sócio 1	% Sócio 1	% Sócio 2	% Sócio 2	% Sócio 3	% Sócio 3	% Sócio 4	% Sócio 4	% Sócio 5	% Sócio 5	% Sócio 6	% Sócio 6
PDG 2 SERVIÇOS FINANCEIROS LTDA.	Não	R\$ 1.000	1.000	PDG Realty	100%	PDG DI	0%	N/A	N/A	N/A	N/A	N/A	N/A	N/A	N/A	N/A
API SPE 93 - PLANEJAMENTO E DESENVOLVIMENTO DE EMPREENDIMENTOS	Sim	R\$ 2.329.317	2.329.318	Goldfarb	100%	Goldfarb Serviços	0%	N/A	N/A	N/A	N/A	N/A	N/A	N/A	N/A	N/A
API SPE 94 - PLANEJAMENTO E DESENVOLVIMENTO DE EMPREENDIMENTOS	Sim	R\$ 4.600	4.600	Goldfarb	100%	Goldfarb Serviços	0%	N/A	N/A	N/A	N/A	N/A	N/A	N/A	N/A	N/A
PDG SPE 34 EMPREENDIMENTOS IMOBILIÁRIOS LTDA.	Sim	R\$ 6.024.494	6.024.494	Goldfarb	77%	PDG Realty	23%	N/A	N/A	N/A	N/A	N/A	N/A	N/A	N/A	N/A
CALICANTO INCORPORADORA LTDA.	Sim	R\$ 1.200.000	1.200.000	Goldfarb	100%	PDG Realty	0%	N/A	N/A	N/A	N/A	N/A	N/A	N/A	N/A	N/A
PDG SPE 17 EMPREENDIMENTOS IMOBILIÁRIOS LTDA.	Sim	R\$ 1.000	1.000	Goldfarb	100%	PDG Realty	0%	N/A	N/A	N/A	N/A	N/A	N/A	N/A	N/A	N/A
PDG SPE 18 EMPREENDIMENTOS IMOBILIÁRIOS LTDA.	Sim	R\$ 1.168.081	1.168.081	Goldfarb	100%	PDG Realty	0%	N/A	N/A	N/A	N/A	N/A	N/A	N/A	N/A	N/A
PDG SPE 19 EMPREENDIMENTOS IMOBILIÁRIOS LTDA.	Sim	R\$ 30.046.690	30.046.690	Goldfarb	100%	PDG Realty	0%	N/A	N/A	N/A	N/A	N/A	N/A	N/A	N/A	N/A
ILHAS GREGAS INCORPORADORA SPE LTDA.	Sim	R\$ 500.000	500.000	Goldfarb	100%	PDG Realty	0%	N/A	N/A	N/A	N/A	N/A	N/A	N/A	N/A	N/A
PDG SPE 38 EMPREENDIMENTOS IMOBILIÁRIOS LTDA.	Sim	R\$ 33.296.097	33.296.097	PDG Realty	100%	PDG ICUC	0%	N/A	N/A	N/A	N/A	N/A	N/A	N/A	N/A	N/A
PDG SERVIÇOS DE CONSULTORIA IMOBILIÁRIA LTDA.	Sim	R\$ 1.000	1.000	PDG Realty	100%	PDG DI	0%	N/A	N/A	N/A	N/A	N/A	N/A	N/A	N/A	N/A
PDG 3 SERVIÇOS FINANCEIROS LTDA.	Não	R\$ 1.000	1.000	PDG Realty	100%	PDG DI	0%	N/A	N/A	N/A	N/A	N/A	N/A	N/A	N/A	N/A
PDG SPE 43 EMPREENDIMENTO IMOBILIÁRIO LTDA.	Sim	R\$ 1.000	1.000	Goldfarb	50%	PDG Realty	50%	N/A	N/A	N/A	N/A	N/A	N/A	N/A	N/A	N/A
PDG SPE 15 EMPREENDIMENTOS IMOBILIÁRIOS LTDA.	Não	R\$ 1.000	1.000	PDG Realty	100%	PDG ICUC	0%	N/A	N/A	N/A	N/A	N/A	N/A	N/A	N/A	N/A
PDG SPE 13 EMPREENDIMENTO IMOBILIÁRIO LTDA.	Sim	R\$ 1.000	1.000	Goldfarb	50%	PDG Realty	50%	N/A	N/A	N/A	N/A	N/A	N/A	N/A	N/A	N/A
PDG 67 EMPREENDIMENTOS IMOBILIÁRIOS LTDA.	Sim	R\$ 280.615.452	280.615.452	PDG Realty	0%	Goldfarb	0%	N/A	N/A	N/A	N/A	N/A	N/A	N/A	N/A	N/A
NF 1 INCORPORAÇÕES LTDA.	Não	R\$ 800	800	PDG Realty	100%	PDG DI	0%	N/A	N/A	N/A	N/A	N/A	N/A	N/A	N/A	N/A
ZMF 12 INCORPORAÇÕES S/A	Não	R\$ 100	100	PDG Realty	100%	PDG DI	0%	N/A	N/A	N/A	N/A	N/A	N/A	N/A	N/A	N/A
CIDADE DE LIMA SPE EMPREENDIMENTOS IMOBILIÁRIOS S/A	Não	R\$ 13.751.000	1.334	AGRA	25%	JPL	75%	N/A	N/A	N/A	N/A	N/A	N/A	N/A	N/A	N/A
CONDOMÍNIO DE CONSTRUÇÃO DO EDIFÍCIO MERIDIANO	Não	R\$ 100	100	CHL CVI	100%	N/A	N/A	N/A	N/A	N/A	N/A	N/A	N/A	N/A	N/A	N/A
CONSÓRCIO RESIDENCIAL VILLAS DA ESPANHA	Não	N/A	N/A	Passarelli	50%	Goldfarb Incorporaçõ	50%	N/A	N/A	N/A	N/A	N/A	N/A	N/A	N/A	N/A
CONSÓRCIO RESIDENCIAL VILLA ROMANA	Não	N/A	N/A	Passarelli	50%	Goldfarb Incorporaçõ	50%	N/A	N/A	N/A	N/A	N/A	N/A	N/A	N/A	N/A

Organograma Societário – Recuperandas

Razão Social	RJ	Capital Social	Quantidade Ações/Quotas	Sócio 1	% Sócio 1	Sócio 2	% Sócio 2	Sócio 3	% Sócio 3	Sócio 4	% Sócio 4	Sócio 5	% Sócio 5	Sócio 6	% Sócio 6
CONSÓRCIO RESIDENCIAL PRAÇA DAS AMÉRICAS	Não	N/A	N/A	Passarelli	50%	Aroeira	50%	N/A	N/A	N/A	N/A	N/A	N/A	N/A	N/A
CONSÓRCIO FREGUESIA	Não	N/A	N/A	Fibra	50%	Goldfarb	50%	N/A	N/A	N/A	N/A	N/A	N/A	N/A	N/A
CONSÓRCIO VILA PRUDENTE	Não	N/A	N/A	Fibra	50%	Goldfarb	50%	N/A	N/A	N/A	N/A	N/A	N/A	N/A	N/A
CONSÓRCIO FIBRA/GOLDFARB ABAGIBA	Não	N/A	N/A	Fibra	50%	Goldfarb	50%	N/A	N/A	N/A	N/A	N/A	N/A	N/A	N/A
CONSÓRCIO FIBRA/GOLDFARB EMÍLIO CARLOS	Não	N/A	N/A	Fibra	50%	Goldfarb	50%	N/A	N/A	N/A	N/A	N/A	N/A	N/A	N/A
CONSÓRCIO FIBRA/GOLDFARB MAJOR DANTAS	Não	N/A	N/A	Fibra	50%	Goldfarb	50%	N/A	N/A	N/A	N/A	N/A	N/A	N/A	N/A
AGRE KS EMPREENDIMENTOS IMOBILIÁRIOS S/A	Sim	R\$ 147.210.241	120.016.463	Agre	100%	N/A	N/A	N/A	N/A	N/A	N/A	N/A	N/A	N/A	N/A
PDG LN INCORPORAÇÕES E CONSTRUÇÕES S/A	Não	R\$ 125	125	PDG Realty	64%	Agra	16%	LN	0	LN FILHO	10%	N/A	N/A	N/A	N/A
PDG LN 33 INCORPORAÇÃO E EMPREENDIMENTOS LTDA.	Sim	R\$ 3.186.359	3.186.359	PDG Realty	80%	Agra	20%	N/A	N/A	N/A	N/A	N/A	N/A	N/A	N/A
PDG LN 34 INCORPORAÇÃO E EMPREENDIMENTO LTDA.	Sim	R\$ 7.507.567	7.507.567	PDG Realty	80%	Agra	20%	N/A	N/A	N/A	N/A	N/A	N/A	N/A	N/A
PDG LN 35 INCORPORAÇÃO E EMPREENDIMENTOS LTDA.	Sim	R\$ 4.000.000	4.000.000	PDG Realty	80%	Agra	20%	N/A	N/A	N/A	N/A	N/A	N/A	N/A	N/A
PDG LN 37 INCORPORAÇÃO E EMPREENDIMENTOS LTDA.	Sim	R\$ 461.600	461.600	PDG Realty	80%	Agra	20%	N/A	N/A	N/A	N/A	N/A	N/A	N/A	N/A
PDG LN 38 INCORPORAÇÃO E EMPREENDIMENTOS LTDA.	Não	R\$ 2.000	2.000	PDG Realty	80%	Agra	20%	N/A	N/A	N/A	N/A	N/A	N/A	N/A	N/A
LN 8 INCORPORAÇÃO E EMPREENDIMENTOS LTDA.	Sim	R\$ 10.497.476	1.049.747.616	PDG Realty	49%	Goldfarb Incorporaçõ	34%	CHL DI	11	Mintaka	6%	N/A	N/A	N/A	N/A
PDG LN 1 INCORPORAÇÃO E EMPREENDIMENTO IMOBILIÁRIO LTDA.	Sim	R\$ 11.001.000	11.001.000	PDG Realty	90%	Agra	10%	N/A	N/A	N/A	N/A	N/A	N/A	N/A	N/A
PDG LN 2 INCORPORAÇÃO E EMPREENDIMENTO S/A	Não	R\$ 9.000.000	9.000.000	PDG Realty	66%	Agra	4%	DLN	0	DLN 2	5%	N/A	N/A	N/A	N/A
PDG LN 3 INCORPORAÇÃO E EMPREENDIMENTOS LTDA.	Não	R\$ 1.001.000	1.001.000	Goldfarb	50%	PDG Realty	40%	Agra	0	N/A	N/A	N/A	N/A	N/A	N/A
PDG LN 22 INCORPORAÇÃO E EMPREENDIMENTO IMOBILIÁRIO LTDA.	Não	R\$ 10.001.000	10.001.000	PDG Realty	90%	Agra	10%	N/A	N/A	N/A	N/A	N/A	N/A	N/A	N/A
SPE PDG LN 11 INCORPORAÇÕES LTDA.	Sim	R\$ 324.000	324.000	PDG Realty	80%	Agra	20%	N/A	N/A	N/A	N/A	N/A	N/A	N/A	N/A
SPE PDG LN 18 INCORPORAÇÕES LTDA.	Não	R\$ 50.000	50.000	Incorporada	N/A	N/A	N/A	N/A	N/A	N/A	N/A	N/A	N/A	N/A	N/A
SPE PDG LN 19 INCORPORAÇÕES LTDA.	Não	R\$ 50.000	50.000	PDG Realty	80%	Agra	20%	N/A	N/A	N/A	N/A	N/A	N/A	N/A	N/A
SPE PDG LN 21 INCORPORAÇÕES LTDA.	Não	R\$ 50.000	50.000	PDG Realty	80%	Agra	20%	N/A	N/A	N/A	N/A	N/A	N/A	N/A	N/A

Organograma Societário – Recuperandas

Razão Social	RJ	Capital Social	Quantidade Ações/Quotas	Sócio 1	% Sócio 1	Sócio 2	% Sócio 2	Sócio 3	% Sócio 3	Sócio 4	% Sócio 4	Sócio 5	% Sócio 5	Sócio 6	% Sócio 6
SPE PDG LN 16 INCORPORAÇÕES IMOBILIÁRIAS LTDA.	Não	R\$ 50.000	50.000	PDG Realty	80%	Agra	20%	N/A	N/A	N/A	N/A	N/A	N/A	N/A	N/A
SPE PDG LN 20 INCORPORAÇÕES IMOBILIÁRIAS LTDA.	Não	R\$ 50.000	50.000	PDG Realty	80%	Agra	20%	N/A	N/A	N/A	N/A	N/A	N/A	N/A	N/A
LN 39 INCORPORAÇÃO E EMPREENDIMENTOS LTDA.	Sim	R\$ 7.501.000	7.501.000	PDG Realty	1%	PDG LN	99%	N/A	N/A	N/A	N/A	N/A	N/A	N/A	N/A
MINTAKA INCORPORADORA LTDA.	Sim	R\$ 310.215.948	31.021.594.805	Agra	100%	Agre	0%	N/A	N/A	N/A	N/A	N/A	N/A	N/A	N/A
ATMOS INCORPORADORA LTDA.	Sim	R\$ 54.967.844	5.496.784.402	Mintaka	78%	Goldfarb Incorporaçõ	17%	CHL DI	0	N/A	N/A	N/A	N/A	N/A	N/A
COLINA DE PIATÁ INCORPORADORA LTDA.	Sim	R\$ 7.769.320.297	2.041.327.197	Mintaka	100%	Agra	0%	N/A	N/A	N/A	N/A	N/A	N/A	N/A	N/A
GREENVILLE INCORPORADORA LTDA.	Sim	R\$ 4.138.800	4.138.800	Agra	100%	Mintaka	0%	N/A	N/A	N/A	N/A	N/A	N/A	N/A	N/A
RESERVA DE PIATÁ INCORPORADORA LTDA.	Sim	R\$ 4.914.842	491.484.244	Mintaka	0%	PDG 67	100%	N/A	N/A	N/A	N/A	N/A	N/A	N/A	N/A
GREENVILLE B INCORPORADORA LTDA.	Sim	R\$ 26.733.900	2.673.390.003	Goldfarb Serviços	0%	PDG 64	100%	N/A	N/A	N/A	N/A	N/A	N/A	N/A	N/A
GREENVILLE H INCORPORADORA LTDA.	Sim	R\$ 1.823.831	182.383.145	Agra	0%	Mintaka	100%	N/A	N/A	N/A	N/A	N/A	N/A	N/A	N/A
GREENVILLE N INCORPORADORA LTDA.	Não	R\$ 1.563.535	156.353.537	Agra	1%	Mintaka	99%	N/A	N/A	N/A	N/A	N/A	N/A	N/A	N/A
GREENVILLE I INCORPORADORA S/A	Sim	R\$ 12.759.927	1.275.992.742	PDG 64	62%	Goldfarb Serviços	0%			N/A	N/A	N/A	N/A	N/A	N/A
RESERVA 3 INCORPORADORA S/A	Sim	R\$ 2.476.677	247.667.735	Agra	0%	Mintaka	61%	FIP	0	N/A	N/A	N/A	N/A	N/A	N/A
GREENVILLE E INCORPORADORA S/A	Sim	R\$ 2.083.814	208.381.378	Agra	0%	Mintaka	5%	FIP	1	N/A	N/A	N/A	N/A	N/A	N/A
ASSOCIAÇÃO DE MELHORAMENTOS BUONA VITA ATIBAIA	Não	N/A	N/A	N/A	N/A	N/A	N/A	N/A	N/A	N/A	N/A	N/A	N/A	N/A	N/A
ASSOCIAÇÃO DE MELHORAMENTOS BUONA VITA FLORENÇA	Não	N/A	N/A	ZMF 5	100%	N/A	N/A	N/A	N/A	N/A	N/A	N/A	N/A	N/A	N/A
ASSOCIAÇÃO DE MELHORAMENTOS BUONA VITA PETROLINA	Não	N/A	N/A	ORA	N/A	PDG ICUC	N/A	N/A	N/A	N/A	N/A	N/A	N/A	N/A	N/A
ASSOCIAÇÃO DE MELHORAMENTOS BUONA VITA SIENA	Não	N/A	N/A	ATP Adelaide	100%	N/A	N/A	N/A	N/A	N/A	N/A	N/A	N/A	N/A	N/A
ASSOCIAÇÃO DE MELHORAMENTOS BUONA VITA TOSCANA	Não	N/A	N/A	ZMF 5	100%	N/A	N/A	N/A	N/A	N/A	N/A	N/A	N/A	N/A	N/A
ASSOCIAÇÃO DE MELHORAMENTOS RESERVA DO VALLE	Não	N/A	N/A	Santo AnDr.é VVM	N/A	PDG ICUC	N/A	N/A	N/A	N/A	N/A	N/A	N/A	N/A	N/A
CONSÓRCIO ALDEBARAN- SAIPH	Não	N/A	N/A	Saiph	59%	Aldebaran	41%	N/A	N/A	N/A	N/A	N/A	N/A	N/A	N/A
CONSÓRCIO BORGES DE FIGUEIREDO - AROEIRA	Não	N/A	N/A	Borges de Figueiredo	29%	Aroeira	71%	N/A	N/A	N/A	N/A	N/A	N/A	N/A	N/A

Organograma Societário – Recuperandas

Razão Social	RJ	Capital Social	Quantidade Ações/Quotas	Sócio 1	% Sócio 1	Sócio 2	% Sócio 2	Sócio 3	% Sócio 3	Sócio 4	% Sócio 4	Sócio 5	% Sócio 5	Sócio 6	% Sócio 6
CONSÓRCIO CICLAME - ASTROEMERIA	Não	N/A	N/A	Ciclame	57%	Astroemeria	43%	N/A	N/A	N/A	N/A	N/A	N/A	N/A	N/A
CONSÓRCIO DE PINEDO - MOGNO	Não	N/A	N/A	De Pinedo	26%	Mogno	74%	N/A	N/A	N/A	N/A	N/A	N/A	N/A	N/A
CONSÓRCIO FLEX	Não	N/A	N/A	Reserva 3	N/A	Gobi	N/A	N/A	N/A	N/A	N/A	N/A	N/A	N/A	N/A
CONSÓRCIO HELICÔNIA - MATEUS LEÃO	Não	N/A	N/A	Heliconia	56%	Matheus Leão	44%	N/A	N/A	N/A	N/A	N/A	N/A	N/A	N/A
CONSÓRCIO LACERDA FRANCO - ACACIA	Não	N/A	N/A	Lacerda Franco	50%	Acacia	50%	N/A	N/A	N/A	N/A	N/A	N/A	N/A	N/A
CONSÓRCIO PLATNO	Não	N/A	N/A	Greenville E	N/A	Hortoville	N/A	N/A	N/A	N/A	N/A	N/A	N/A	N/A	N/A
CONSÓRCIO SÃO BERNARDO I - EUCALIPTO	Não	N/A	N/A	S. Bernardo I	63%	Eucalipto	37%	N/A	N/A	N/A	N/A	N/A	N/A	N/A	N/A
JARDINS INCORPORAÇÃO SPE S/A	Não	R\$ 1.229.362	1.229.362	PDG Realty	100%	PDG DI	0%	N/A	N/A	N/A	N/A	N/A	N/A	N/A	N/A
PDG REALTY S/A EMPREENDIMENTOS E PARTICIPAÇÕES	Sim	R\$ 4.970.079.848	1.339.547.923	N/A	N/A	N/A	N/A	N/A	N/A	N/A	N/A	N/A	N/A	N/A	N/A
PDG DESENVOLVIMENTO IMOBILIÁRIO S/A	Sim	R\$ 209.506.553	209.506.553	PDG Realty	100%	N/A	N/A	N/A	N/A	N/A	N/A	N/A	N/A	N/A	N/A
PDG COMPANHIA SECURITIZADORA	Sim	R\$ 24.383.678	23.295.669	PDG Realty	100%	PDG DI	0%	N/A	N/A	N/A	N/A	N/A	N/A	N/A	N/A
PDG ARAXÁ INCOME LTDA	Sim	R\$ 9.799.581	9.799.581	PDG Realty	100%	PDG DI	0%	N/A	N/A	N/A	N/A	N/A	N/A	N/A	N/A
COLORE EMPREENDIMENTOS IMOBILIÁRIOS SPE S/A	Sim	R\$ 34.401.001	45.861.870	PDG Realty	87%	MAF	6%	ROFER	0	Ecoesfera	2%	N/A	N/A	N/A	N/A
ECO LIFE SANTANA EMPREENDIMENTO IMOBILIÁRIO S/A	Sim	R\$ 7.201.000	7.201.000	MAF	5%	ROFER	5%	Ecoesfera	0	PDG Realty	80%	N/A	N/A	N/A	N/A
ECO LIFE INDEPENDÊNCIA EMPREENDIMENTO IMOBILIÁRIO S/A	Sim	R\$ 14.001.001	14.001.001	MAF	10%	Ecoesfera	10%	PDG Realty	1	N/A	N/A	N/A	N/A	N/A	N/A
ECOLIFE CAMPESTRE EMPREENDIMENTOS IMOBILIÁRIOS S/A	Sim	R\$ 12.659.159	12.659.159	MAF	6%	ROFER	6%	Ecoesfera	0	PDG Realty	80%	N/A	N/A	N/A	N/A
ECO LIFE PARQUE PRADO EMPREENDIMENTOS IMOBILIÁRIOS S/A	Sim	R\$ 5.900.001	5.900.001	MAF	10%	ROFER	10%	PDG Realty	1	N/A	N/A	N/A	N/A	N/A	N/A
ECOLIFE RECREIO EMPREENDIMENTOS IMOBILIÁRIOS S/A	Sim	R\$ 25.489.431	19.181.393	PDG Realty	86%	MAF		ROFER	0	Ecoesfera Empreendi	N/A	N/A	N/A	N/A	N/A
ECO LIFE VILA LEOPOLDINA EMPREENDIMENTOS IMOBILIÁRIOS S/A	Sim	R\$ 1.601.063	1.601.063	MAF	20%	PDG Realty	80%	N/A	N/A	N/A	N/A	N/A	N/A	N/A	N/A
ECOLIFE FREGUESIA EMPREENDIMENTOS IMOBILIÁRIOS S/A	Sim	N/A	N/A	MAF	10%	ROFER	10%	PDG Realty	1	N/A	N/A	N/A	N/A	N/A	N/A
ECO LIFE BUTANTÃ EMPREENDIMENTOS IMOBILIÁRIOS S/A	Sim	R\$ 2.353.001	2.353.001	PDG Realty	100%	N/A	N/A	N/A	N/A	N/A	N/A	N/A	N/A	N/A	N/A
CLUB FLORENÇA EMPREENDIMENTO IMOBILIÁRIO S/A	Sim	R\$ 6.444.308	6.444.308	PDG Realty	51%	Ágra	0%	N/A	N/A	N/A	N/A	N/A	N/A	N/A	N/A

Organograma Societário – Recuperandas

Razão Social	RJ	Capital Social	Quantidade Ações/Quotas	Sócio 1	% Sócio 1	Sócio 2	% Sócio 2	Sócio 3	% Sócio 3	Sócio 4	% Sócio 4	Sócio 5	% Sócio 5	Sócio 6	% Sócio 6
CLUB FELICITÁ EMPREENDIMENTO IMOBILIÁRIO S/A	Sim	R\$ 12.476.450	12.476.450	Agra	25%	PDG Realty	75%	N/A	N/A	N/A	N/A	N/A	N/A	N/A	N/A
VISTA DO SOL INCORPORAÇÃO E EMPREENDIMENTO IMOBILIÁRIO LTDA.	Não	R\$ 4.976.230	4.976.230	PDG Realty	90%	Agra	10%	N/A	N/A	N/A	N/A	N/A	N/A	N/A	N/A
GPSPE2006-A PARTICIPAÇÕES S/A	Não	R\$ 1.000	1.000	Gulf Investimento	100%	PDG Realty	0%	N/A	N/A	N/A	N/A	N/A	N/A	N/A	N/A
PERFORMANCE BR EMPREENDIMENTOS IMOBILIÁRIOS S/A	Não	R\$ 26.716.550	26.716.550	Performace	32%	PDG Realty	68%	N/A	N/A	N/A	N/A	N/A	N/A	N/A	N/A
PDG NOVA LIMA INCORPORAÇÃO S/A	Não	R\$ 32.000.100	24.653.302	Dominus	20%	PDG Realty	80%	N/A	N/A	N/A	N/A	N/A	N/A	N/A	N/A
PREMIER DA SERRA INCORPORAÇÕES S/A	Não	R\$ 4.032.897	4.032.897	Dominus	20%	PDG Realty	80%	N/A	N/A	N/A	N/A	N/A	N/A	N/A	N/A
PDG BH INCORPORAÇÕES S/A	Não	R\$ 18.343.855	18.343.855	Dominus	20%	PDG Realty	80%	N/A	N/A	N/A	N/A	N/A	N/A	N/A	N/A
PDG LN 6 INCORPORAÇÃO E EMPREENDIMENTO LTDA.	Não	R\$ 9.001.000	9.001.000	PDG Realty	80%	Agra	20%	N/A	N/A	N/A	N/A	N/A	N/A	N/A	N/A
PDG LN 28 INCORPORAÇÕES E EMPREENDIMENTO LTDA.	Sim	R\$ 10.827.238	10.827.238	PDG Realty	87%	Agra	13%	N/A	N/A	N/A	N/A	N/A	N/A	N/A	N/A
PDG LN 29 INCORPORAÇÃO E EMPREENDIMENTOS LTDA.	Não	R\$ 8.238.500	8.238.500	PDG Realty	64%	Agra	16%	N/A	N/A	N/A	N/A	N/A	N/A	N/A	N/A
SARDENHA EMPREENDIMENTOS IMOBILIÁRIOS S/A	Não	R\$ 400.000	400.000	CYCHORP	20%	PDG Realty	80%	N/A	N/A	N/A	N/A	N/A	N/A	N/A	N/A
ZMF 5 INCORPORAÇÕES LTDA.	Sim	R\$ 22.280.600	22.280.600	PDG Realty	99%	PDG DI	1%	N/A	N/A	N/A	N/A	N/A	N/A	N/A	N/A
ATP ADELAIDE PARTICIPAÇÕES LTDA.	Sim	R\$ 11.871.017	11.871.017	PDG 67	100%	PDG Realty	0%	N/A	N/A	N/A	N/A	N/A	N/A	N/A	N/A
PDG LN 31 INCORPORAÇÃO E EMPREENDIMENTOS IMOBILIÁRIOS LTDA.	Sim	R\$ 5.496.387	5.496.387	PDG Realty	80%	Agra	20%	N/A	N/A	N/A	N/A	N/A	N/A	N/A	N/A
PDG LN 7 INCORPORAÇÃO E EMPREENDIMENTOS S/A	Sim	R\$ 10.000.000	10.000.000	N/A	N/A	PDG Realty	N/A	Agra	N/A	N/A	N/A	N/A	N/A	N/A	N/A
PDG LN 9 INCORPORAÇÃO E EMPREENDIMENTOS S/A	Sim	R\$ 9.585.652	9.585.652	PDG Realty	25%	Agra	75%	N/A	N/A	N/A	N/A	N/A	N/A	N/A	N/A
PARQUE MILENIO II EMPREENDIMENTOS IMOBILIÁRIOS LTDA.	Não	R\$ 4.000.000	4.000.000	PDG Realty	50%	Fator	50%	Paulo Henrique	0	N/A	N/A	N/A	N/A	N/A	N/A
LAPIN INCORPORAÇÃO SPE S/A	Não	R\$ 1.158.709	1.158.709	PDG Realty	100%	PDG DI	N/A	N/A	N/A	N/A	N/A	N/A	N/A	N/A	N/A
ZMF 14 INCORPORAÇÕES S/A	Não	R\$ 100	100	PDG Realty	100%	PDG DI	0%	N/A	N/A	N/A	N/A	N/A	N/A	N/A	N/A
PDG 64 EMPREENDIMENTOS E PARTICIPAÇÕES S/A	Sim	R\$ 1.087.517	217.403.978	PDG Realty	100%	N/A	N/A	N/A	N/A	N/A	N/A	N/A	N/A	N/A	N/A
PARTEX INCORPORAÇÕES LTDA.	Sim	R\$ 11.000	11.000	Agra Pradesh	100%	Pdg Incorporador	0%	N/A	N/A	N/A	N/A	N/A	N/A	N/A	N/A
AGRE EMPREENDIMENTOS IMOBILIÁRIOS LTDA.	Sim	R\$ 864.433.545	86.443.354.504	PDG Realty	100%	PDG DI	0%	N/A	N/A	N/A	N/A	N/A	N/A	N/A	N/A

Organograma Societário – Recuperandas

Razão Social	RJ	Capital Social	Quantidade Ações/Quotas	Sócio 1	%Sócio 1	Sócio 2	% Sócio 2	Sócio 3	%Sócio 3	Sócio 4	% Sócio 4	Sócio 5	%Sócio 5	Sócio 6	%Sócio 6
AGRA EMPREENDIMENTOS IMOBILIÁRIOS S/A	Sim	R\$ 2.293.676.015	1.654.140.956	PDG Realty	12%	Agre	88%	N/A	N/A	N/A	N/A	N/A	N/A	N/A	N/A
AGRE API EMPREENDIMENTOS IMOBILIÁRIOS S/A	Sim	R\$ 20.990.526	64.337.685	Agre	100%	N/A	N/A	N/A	N/A	N/A	N/A	N/A	N/A	N/A	N/A
AGRA MALIGAWA INCORPORADORA LTDA.	Sim	R\$ 93.219.750	9.321.975.000	API SPE 30	100%	Agre	0%	N/A	N/A	N/A	N/A	N/A	N/A	N/A	N/A
PDG VENDAS CORRETORA IMOBILIARIA LTDA.	Sim	R\$ 2.422.500	242.250.000	PDG Realty	100%	Agra	0%	N/A	N/A	N/A	N/A	N/A	N/A	N/A	N/A
KSS - NEGOCIOS IMOBILIÁRIOS S/S LTDA.	Não	R\$ 10.000	10.000	Agra	100%	Agre	0%	N/A	N/A	N/A	N/A	N/A	N/A	N/A	N/A
API - ASSESSORIA, CONSULTORIA E INTERMEDIÇÃO IMOBILIARIA LTDA.	Não	R\$ 386.238	118.923.813	Agra	100%	Agre	0%	N/A	N/A	N/A	N/A	N/A	N/A	N/A	N/A
AEC CLIENTES INCORPORADORA LTDA.	Sim	R\$ 120.500	12.050.000	Agra	100%	Agre	0%	N/A	N/A	N/A	N/A	N/A	N/A	N/A	N/A
PDG CONSTRUTORA LTDA.	Sim	R\$ 199.623.764	19.962.376.356	PDG Realty	100%	Agre	0%	N/A	N/A	N/A	N/A	N/A	N/A	N/A	N/A
AGEST INCORPORADORA LTDA.	Sim	R\$ 1.134.531	1.134.531	PDG ICUC	100%	AGRA	0%	N/A	N/A	N/A	N/A	N/A	N/A	N/A	N/A
AGRA AQUARELE INCORPORADORA LTDA.	Sim	R\$ 6.623.199	662.319.863	PDG ICUC	100%	Goldfarb Serviços	0%	N/A	N/A	N/A	N/A	N/A	N/A	N/A	N/A
AGRA BERGEN INCORPORADORA LTDA.	Sim	R\$ 13.078.868	1.307.886.807	Agra	80%	Aliança	20%	N/A	N/A	N/A	N/A	N/A	N/A	N/A	N/A
AGRA CYRELA SPE LTDA.	Sim	R\$ 4.841.000	4.841.000	Agra	50%	PDG ICUC	50%	Cyrela Imob.	N/A	N/A	N/A	N/A	N/A	N/A	N/A
AGRA MAUI INCORPORADORA LTDA.	Sim	R\$ 1.000	100.000	Agre	0%	Agra	100%	N/A	N/A	N/A	N/A	N/A	N/A	N/A	N/A
AGRA MOAB INCORPORADORA LTDA.	Sim	R\$ 7.538.523	753.852.277	Agra	100%	Agre	0%	N/A	N/A	N/A	N/A	N/A	N/A	N/A	N/A
AGRA SINGOLARE INCORPORADORA LTDA.	Sim	R\$ 9.533.839	953.383.892	Agra	80%	Aliança	20%	N/A	N/A	N/A	N/A	N/A	N/A	N/A	N/A
AGRA VERBIER INCORPORADORA LTDA.	Sim	R\$ 5.494.105	549.410.525	Agra	100%	Agre	0%	N/A	N/A	N/A	N/A	N/A	N/A	N/A	N/A
ARAUCARIA INCORPORADORA LTDA.	Não	R\$ 3.962.802	396.280.242	Agra	88%	Schahin	13%	N/A	N/A	N/A	N/A	N/A	N/A	N/A	N/A
BARÃO DO TRIUNFO INCORPORADORA LTDA.	Sim	R\$ 10.000	1.000.000	PDG 67	100%	Agra	0%	N/A	N/A	N/A	N/A	N/A	N/A	N/A	N/A
BETELGEUSE INCORPORADORA LTDA.	Não	R\$ 5.685.710	568.571.007	Agra	100%	Agre	0%	N/A	N/A	N/A	N/A	N/A	N/A	N/A	N/A
BNI BALTICO DESENVOLVIMENTO IMOBILIÁRIO LTDA.	Sim	R\$ 4.426.000	44.260.000	Agra	33%	PDG ICUC	67%	N/A	N/A	N/A	N/A	N/A	N/A	N/A	N/A
BROTAS INCORPORADORA LTDA.	Sim	R\$ 22.917.203	2.291.720.275	Agra	60%	Agra Maligawa	40%	N/A	N/A	N/A	N/A	N/A	N/A	N/A	N/A
CAPH INCORPORADORA LTDA.	Sim	R\$ 18.072.892	1.807.289.212	Agra	57%	Agra Maligawa	43%	N/A	N/A	N/A	N/A	N/A	N/A	N/A	N/A

Organograma Societário – Recuperandas

Razão Social	RJ	Capital Social	Quantidade Ações/Quotas	Sócio 1	% Sócio 1	Sócio 2	% Sócio 2	Sócio 3	% Sócio 3	Sócio 4	% Sócio 4	Sócio 5	% Sócio 5	Sócio 6	% Sócio 6
CRUX INCORPORADORA LTDA.	Não	R\$ 1.000	1.000	Agra Empreendi	9900%	Luiz Roberto Horst	1%	N/A	N/A	N/A	N/A	N/A	N/A	N/A	N/A
DANCRUX INCORPORADORA LTDA.	Sim	R\$ 1.000	1.000	Agra	100%	Agre	0%	N/A	N/A	N/A	N/A	N/A	N/A	N/A	N/A
DOLCE VITA INCORPORAÇÃO LTDA.	Não	R\$ 56.000	56.000	KOEMA	30%	PHD	15%	CEGG	0	LOT	10%	Agra	30%	N/A	N/A
AQUARELLE INCORPORADORA LTDA.	Sim	R\$ 1.334.142	1.334.142	Agra Aquarelle	0%	PDG ICUC	100%	N/A	N/A	N/A	N/A	N/A	N/A	N/A	N/A
GONDER INCORPORADORA LTDA.	Sim	R\$ 23.823.900	2.382.390.000	Aliança	14%	Agra	86%	N/A	N/A	N/A	N/A	N/A	N/A	N/A	N/A
GRAJÁU EMPREENDIMENTOS IMOBILIÁRIOS LTDA.	Sim	R\$ 1.000.000	1.000.000	AGRA	100%	PDG ICUC	0%	N/A	N/A	N/A	N/A	N/A	N/A	N/A	N/A
IPIRANGA SPE S/A	Não	R\$ 1.712.425	1.712.425	Agra	80%	Schahin	20%	N/A	N/A	N/A	N/A	N/A	N/A	N/A	N/A
JARDIM DAS VERTENTES INCORPORADORA SPE LTDA.	Sim	R\$ 371.502	37.150.151	Agra	100%	PDG ICUC	0%	N/A	N/A	N/A	N/A	N/A	N/A	N/A	N/A
LORDELLO EMPREENDIMENTOS IMOBILIÁRIOS SPE LTDA.	Sim	R\$ 24.390.277	2.439.027.682	Agra	100%	Agre	0%	N/A	N/A	N/A	N/A	N/A	N/A	N/A	N/A
MARCIAL INVESTIMENTOS IMOBILIÁRIOS LTDA.	Sim	R\$ 7.013.303	701.330.274	PDG ICUC	100%	Agra	0%	N/A	N/A	N/A	N/A	N/A	N/A	N/A	N/A
MORUMBI SPE S/A	Não	R\$ 8.497.829	8.497.829	Schahin	20%	Agra	80%	N/A	N/A	N/A	N/A	N/A	N/A	N/A	N/A
ONDINA INCORPORADORA LTDA.	Não	R\$ 39.500	3.950.000	Agra	100%	Agre	0%	N/A	N/A	N/A	N/A	N/A	N/A	N/A	N/A
OROZIMBO INCORPORADORA SPE LTDA.	Sim	R\$ 3.939.509	393.950.920	Agra	100%	Agre	0%	N/A	N/A	N/A	N/A	N/A	N/A	N/A	N/A
AGRA SOROCABA INCORPORADORA LTDA.	Sim	R\$ 29.636.388	2.963.638.769	Agra	100%	Agre	0%	N/A	N/A	N/A	N/A	N/A	N/A	N/A	N/A
PEREIRA BARRETO EMPREENDIMENTOS IMOBILIÁRIOS SPE S/A	Sim	R\$ 124.797.881	124.797.881	Agra	89%	Agre	11%	N/A	N/A	N/A	N/A	N/A	N/A	N/A	N/A
SÃO BERNARDO 2 SPE LTDA.	Sim	R\$ 7.091.506	709.150.600	Agra	100%	Agre	0%	N/A	N/A	N/A	N/A	N/A	N/A	N/A	N/A
TEIXEIRA DE BARROS INCORPORADORA LTDA.	Sim	R\$ 9.872.034	987.203.427	Agra Maligawa	70%	Agre	30%	N/A	N/A	N/A	N/A	N/A	N/A	N/A	N/A
VILA LEOPOLDINA SPE S/A	Não	R\$ 10.000	6.000	SCHAHIN	20%	Agre	80%	N/A	N/A	N/A	N/A	N/A	N/A	N/A	N/A
VILA MASCOTE SPE S/A	Não	R\$ 4.218.188	4.218.188	Schahin	20%	Agre	80%	N/A	N/A	N/A	N/A	N/A	N/A	N/A	N/A
API SPE 11 - PLANEJAMENTO E DESENVOLVIMENTO DE EMPREENDIMENTOS	Sim	R\$ 16.938.834	1.693.883.400	Agra	100%	Agre	0%	N/A	N/A	N/A	N/A	N/A	N/A	N/A	N/A
API SPE 20 - PLANEJAMENTO E DESENVOLVIMENTO DE EMPREENDIMENTOS	Sim	R\$ 146.348.172	14.634.817.223	Pdg realty	100%	PDG ICUC	0%	N/A	N/A	N/A	N/A	N/A	N/A	N/A	N/A
CALIOPE INCORPORADORA LTDA.	Sim	R\$ 10.000	10.000	Agra	100%	Agre	0%	N/A	N/A	N/A	N/A	N/A	N/A	N/A	N/A

Organograma Societário – Recuperandas

Razão Social	RJ	Capital Social	Quantidade Ações/Quotas	Sócio 1		Sócio 2		Sócio 3		Sócio 4		Sócio 5		Sócio 6	
				% Sócio 1	% Sócio 1	% Sócio 2	% Sócio 2	% Sócio 3	% Sócio 3	% Sócio 4	% Sócio 4	% Sócio 5	% Sócio 5	% Sócio 6	% Sócio 6
TALIA INCORPORADORA LTDA.	Sim	R\$ 3.500.858	350.085.824	Agra	100%	Agre	0%	N/A	N/A	N/A	N/A	N/A	N/A	N/A	N/A
AGIN EMPREENDIMENTOS E PARTICIPAÇÕES SPE LTDA.	Sim	R\$ 42.139.344	4.213.934.401	Agra	100%	Agre	0%	N/A	N/A	N/A	N/A	N/A	N/A	N/A	N/A
ALIVE MORUMBI EMPREENDIMENTO IMOBILIÁRIO S/A	Sim	R\$ 6.857.999	6.857.999	Agra	100%	Goldfarb Serviços	0%	N/A	N/A	N/A	N/A	N/A	N/A	N/A	N/A
BOA VIAGEM EMPREENDIMENTO IMOBILIÁRIO SPE LTDA.	Sim	R\$ 1.289.660	128.966.024	Agra	100%	Goldfarb Serviços	0%	N/A	N/A	N/A	N/A	N/A	N/A	N/A	N/A
CORES DA LAPA EMPREENDIMENTO IMOBILIÁRIO S/A	Sim	R\$ 20.000	20.000	Agre KS	100%	N/A	N/A	N/A	N/A	N/A	N/A	N/A	N/A	N/A	N/A
CULT EMPREENDIMENTOS IMOBILIÁRIOS SPE LTDA.	Sim	R\$ 1.619.345	161.934.480	Agra	100%	Agre	0%	N/A	N/A	N/A	N/A	N/A	N/A	N/A	N/A
MOEMA EMPREENDIMENTOS IMOBILIÁRIOS SPE LTDA.	Sim	R\$ 1.357.199	135.719.921	Agra	100%	Agre	0%	N/A	N/A	N/A	N/A	N/A	N/A	N/A	N/A
GRAND LIFE BOTAFOGO EMPREENDIMENTOS IMOBILIÁRIOS LTDA.	Sim	R\$ 4.840.500	4.840.500	PDG ICUC	50%	Agre	50%	N/A	N/A	N/A	N/A	N/A	N/A	N/A	N/A
CARLOS VICARI SPE EMPREENDIMENTOS LTDA.	Sim	R\$ 941.042	94.104.122	Agra	100%	Agre	0%	N/A	N/A	N/A	N/A	N/A	N/A	N/A	N/A
ICARAI VILLAGE EMPREENDIMENTOS IMOBILIÁRIOS SPE LTDA.	Sim	R\$ 6.000.000	6.000.000	PDG ICUC	20%	Agre	80%	N/A	N/A	N/A	N/A	N/A	N/A	N/A	N/A
DELAPORTE EMPREENDIMENTO IMOBILIÁRIO LTDA.	Sim	R\$ 3.001.000	5.000	Agra	100%	Agre	0%	N/A	N/A	N/A	N/A	N/A	N/A	N/A	N/A
ALLEGRI PRAÇA LOUVEIRA INCORPORADORA SPE LTDA.	Não	R\$ 11.787.190	11.787.190	Agra	70%	Líder	30%	N/A	N/A	N/A	N/A	N/A	N/A	N/A	N/A
ARBORIS EMPREENDIMENTO IMOBILIÁRIO SPE LTDA.	Não	R\$ 9.153.058	915.305.816	Agra	80%	Líder	20%	N/A	N/A	N/A	N/A	N/A	N/A	N/A	N/A
PDG SPE INVESTIMENTOS E PARTICIPAÇÕES S/A	Sim	R\$ 6.070.000	6.070.000	MODAL	30%	PDG Realty	70%	N/A	N/A	N/A	N/A	N/A	N/A	N/A	N/A
CIELO EMPREENDIMENTOS IMOBILIÁRIOS SPE LTDA.	Sim	R\$ 2.694.873	269.487.349	Agra	100%	Agre	0%	N/A	N/A	N/A	N/A	N/A	N/A	N/A	N/A
CONQUISTA EMPREENDIMENTO IMOBILIÁRIO SPE LTDA.	Sim	R\$ 2.332.206	233.220.553	Agra	100%	Agre	0%	N/A	N/A	N/A	N/A	N/A	N/A	N/A	N/A
ETAGE BOTAFOGO EMPREENDIMENTOS IMOBILIÁRIOS SPE LTDA.	Sim	R\$ 2.332.206	233.220.553	Agra	100%	Agre	0%	N/A	N/A	N/A	N/A	N/A	N/A	N/A	N/A
EXUBERANCE EMPREENDIMENTO IMOBILIÁRIO SPE LTDA.	Sim	R\$ 5.835.000	583.499.955	Agra	100%	Agre	0%	N/A	N/A	N/A	N/A	N/A	N/A	N/A	N/A
VILLAGE RECREIO EMPREENDIMENTOS IMOBILIÁRIOS S/A	Sim	R\$ 66.974.692	2.253.993	Agra	55%	Agre KS	45%	N/A	N/A	N/A	N/A	N/A	N/A	N/A	N/A
TAGIPURU EMPREENDIMENTOS IMOBILIÁRIOS SPE LTDA.	Sim	R\$ 10.000	10.000	Agra	55%	PDG Realty	45%	N/A	N/A	N/A	N/A	N/A	N/A	N/A	N/A
LUAU DO RECREIO EMPREENDIMENTOS IMOBILIÁRIOS SPE LTDA.	Sim	R\$ 25.060.008	2.506.000.836	Agra	100%	Agre	0%	N/A	N/A	N/A	N/A	N/A	N/A	N/A	N/A
MAREAS EMPREENDIMENTO IMOBILIÁRIO SPE LTDA.	Sim	R\$ 6.852.934	685.293.352	Agra	100%	Agre	0%	N/A	N/A	N/A	N/A	N/A	N/A	N/A	N/A

Organograma Societário – Recuperandas

Razão Social	RJ	Capital Social	Quantidade		Sócio 1	% Sócio 1	Sócio 2	% Sócio 2	Sócio 3	% Sócio 3	Sócio 4	% Sócio 4	Sócio 5	% Sócio 5	Sócio 6	% Sócio 6
			Ações/Quotas													
PARQUE DO SOL EMPREENDIMENTO IMOBILIÁRIO SPE LTDA.	Sim	R\$ 27.512.602	2.751.260.287		Agra	100%	Agre	0%	N/A	N/A	N/A	N/A	N/A	N/A	N/A	N/A
PLATÔ FLAMBOYANT EMPREENDIMENTO IMOBILIÁRIO SPE LTDA.	Não	R\$ 20.477.896	2.047.789.614		Agra	100%	Agre	0%	N/A	N/A	N/A	N/A	N/A	N/A	N/A	N/A
KSC 2 EMPREENDIMENTO IMOBILIÁRIO SPE LTDA.	Sim	R\$ 3.050.100	3.050.100		Agre KS	0%	PDG ICUC	100%	N/A	N/A	N/A	N/A	N/A	N/A	N/A	N/A
AGIN VERGUEIRO EMPREENDIMENTO IMOBILIÁRIO SPE LTDA.	Sim	R\$ 4.348.485	4.348.485		Agra	61%	PDG ICUC	39%	N/A	N/A	N/A	N/A	N/A	N/A	N/A	N/A
AGIN ANAPOLIS EMPREENDIMENTO IMOBILIÁRIOS SPE LTDA.	Sim	R\$ 1.323.000	132.300.000		Agra	100%	Agre	0%	N/A	N/A	N/A	N/A	N/A	N/A	N/A	N/A
SPASSO MOOCA EMPREENDIMENTO IMOBILIÁRIO SPE LTDA.	Sim	R\$ 10.000	1.000.000		Agra	100%	Agre	0%	N/A	N/A	N/A	N/A	N/A	N/A	N/A	N/A
SPRINGS EMPREENDIMENTO IMOBILIÁRIO SPE LTDA.	Sim	R\$ 20.884.410	2.088.441.000		Agra	100%	Agre	0%	N/A	N/A	N/A	N/A	N/A	N/A	N/A	N/A
VITALITY EMPREENDIMENTO IMOBILIÁRIO SPE LTDA.	Sim	R\$ 10.767.500	10.767.500		Agra	100%	Agre	0%	N/A	N/A	N/A	N/A	N/A	N/A	N/A	N/A
JURITI - INVESTIMENTOS IMOBILIÁRIOS LTDA.	Sim	R\$ 4.640.793	464.079.275		Agra	100%	Agre	0%	N/A	N/A	N/A	N/A	N/A	N/A	N/A	N/A
TOBIAS BARRETO EMPREENDIMENTO IMOBILIÁRIO SPE LTDA.	Não	R\$ 61.609.897	6.160.989.700		PDG 63	100%	Agre	0%	N/A	N/A	N/A	N/A	N/A	N/A	N/A	N/A
SANTA CRUZ EMPREENDIMENTOS IMOBILIÁRIOS LTDA.	Sim	R\$ 10.373.461	1.037.346.100		Agra	100%	Agre	0%	N/A	N/A	N/A	N/A	N/A	N/A	N/A	N/A
AGIN SÃO PAULO 31 EMPREENDIMENTOS IMOBILIÁRIOS LTDA.	Sim	R\$ 21.770.543	2.177.054.292		Agra	100%	Agre	0%	N/A	N/A	N/A	N/A	N/A	N/A	N/A	N/A
AGR PRAIA GRANDE EMPREENDIMENTO IMOBILIÁRIO SPE LTDA.	Sim	R\$ 16.117.823	1.611.782.300		Agra	100%	Agre	0%	N/A	N/A	N/A	N/A	N/A	N/A	N/A	N/A
AGIN SÃO PAULO 11 EMPREENDIMENTOS IMOBILIÁRIOS LTDA.	Sim	R\$ 5.570.631	557.063.104		Agra	100%	Agre	0%	N/A	N/A	N/A	N/A	N/A	N/A	N/A	N/A
PDG SPE 61 EMPREENDIMENTOS IMOBILIÁRIOS LTDA.	Sim	R\$ 3.173.350	317.335.000		Agra	100%	Agre	0%	N/A	N/A	N/A	N/A	N/A	N/A	N/A	N/A
AGIN SÃO PAULO 37 EMPREENDIMENTOS IMOBILIÁRIOS LTDA.	Sim	R\$ 14.152.105	1.415.210.453		Agra	100%	Agre	0%	N/A	N/A	N/A	N/A	N/A	N/A	N/A	N/A
API SPE 02 - PLANEJAMENTO E DESENVOLVIMENTOS DE EMPREENDIMENTOS	Sim	R\$ 73.756.966	7.375.696.592		PDG 67	100%	Agre	0%	N/A	N/A	N/A	N/A	N/A	N/A	N/A	N/A
API SPE 03 - PLANEJAMENTO E DESENVOLVIMENTO DE EMPREENDIMENTOS	Sim	R\$ 37.849.898	3.784.989.808		PDG 67	100%	Agre	0%	N/A	N/A	N/A	N/A	N/A	N/A	N/A	N/A
API SPE 04 - PLANEJAMENTO E DESENVOLVIMENTO DE EMPREENDIMENTOS	Sim	R\$ 2.875.290	287.529.049		Agra	100%	Agre	0%	N/A	N/A	N/A	N/A	N/A	N/A	N/A	N/A
API SPE 07 - PLANEJAMENTO E DESENVOLVIMENTO DE EMPREENDIMENTOS	Sim	R\$ 61.170.844	6.117.084.408		Agra	100%	Agre	0%	N/A	N/A	N/A	N/A	N/A	N/A	N/A	N/A
API SPE 10 - PLANEJAMENTO E DESENVOLVIMENTO DE EMPREENDIMENTOS	Sim	R\$ 8.491.164	849.116.400		Agra	80%	Aliança	20%	N/A	N/A	N/A	N/A	N/A	N/A	N/A	N/A
API SPE 15 - PLANEJAMENTO E DESENVOLVIMENTO DE EMPREENDIMENTOS	Sim	R\$ 60.093.678	6.009.367.800		Agra	100%	Agre	0%	N/A	N/A	N/A	N/A	N/A	N/A	N/A	N/A

Organograma Societário – Recuperandas

Razão Social	RJ	Capital Social	Quantidade	Sócio 1	% Sócio 1	Sócio 2	% Sócio 2	Sócio 3	% Sócio 3	Sócio 4	% Sócio 4	Sócio 5	% Sócio 5	Sócio 6	% Sócio 6
			Ações/Quotas												
API SPE 17 - PLANEJAMENTO E DESENVOLVIMENTO DE EMPREENDIMENTOS	Sim	R\$ 13.528.065	1.352.806.539	PDG ICUC	100%	Goldfarb Serviços	0%	N/A	N/A	N/A	N/A	N/A	N/A	N/A	N/A
API SPE 21 - PLANEJAMENTO E DESENVOLVIMENTO DE EMPREENDIMENTOS	Sim	R\$ 1.748.006	174.800.578	Agra	100%	Agre	0%	N/A	N/A	N/A	N/A	N/A	N/A	N/A	N/A
API SPE 27 - PLANEJAMENTO E DESENVOLVIMENTO DE EMPREENDIMENTOS	Sim	R\$ 1.000	1.000	Agra	100%	Agre	0%	N/A	N/A	N/A	N/A	N/A	N/A	N/A	N/A
SPE RESERVA ECOVILLE/OFFICE - EMPREENDIMENTOS IMOBILIÁRIOS S/A	Sim	R\$ 27.692.012	30.312.530	Agra	100%	N/A	N/A	N/A	N/A	N/A	N/A	N/A	N/A	N/A	N/A
API SPE 30 - PLANEJAMENTO E DESENVOLVIMENTO DE EMPREENDIMENTOS	Sim	R\$ 28.857.759	2.885.775.912	AGRA	100%	AGRE	0%	N/A	N/A	N/A	N/A	N/A	N/A	N/A	N/A
API SPE 34 - PLANEJAMENTO E DESENVOLVIMENTO DE EMPREENDIMENTOS	Não	R\$ 7.743.699	774.369.913	Agra	100%	Agre	0%	N/A	N/A	N/A	N/A	N/A	N/A	N/A	N/A
API SPE 37 - PLANEJAMENTO E DESENVOLVIMENTO DE EMPREENDIMENTOS	Sim	R\$ 6.632.979	663.297.877	Pdg realty	100%	Agre	0%	N/A	N/A	N/A	N/A	N/A	N/A	N/A	N/A
API SPE 42 - PLANEJAMENTO E DESENVOLVIMENTO DE EMPREENDIMENTOS	Sim	R\$ 10.001	1.000.001	Agra	100%	Agre	0%	N/A	N/A	N/A	N/A	N/A	N/A	N/A	N/A
API SPE 51 - PLANEJAMENTO E DESENVOLVIMENTO DE EMPREENDIMENTOS	Não	R\$ 5.451.223	545.122.266	Agra	100%	Agre	0%	N/A	N/A	N/A	N/A	N/A	N/A	N/A	N/A
API SPE 54 - PLANEJAMENTO E DESENVOLVIMENTO DE EMPREENDIMENTOS	Sim	R\$ 531.718	53.171.754	Agra	100%	Agre	0%	N/A	N/A	N/A	N/A	N/A	N/A	N/A	N/A
API SPE 56 - PLANEJAMENTO E DESENVOLVIMENTO DE EMPREENDIMENTOS	Sim	R\$ 4.112.271	411.227.127	Agra	100%	Agre	0%	N/A	N/A	N/A	N/A	N/A	N/A	N/A	N/A
API SPE 64- PLANEJAMENTO E DESENVOLVIMENTO DE EMPREENDIMENTOS	Sim	R\$ 1.289	128.866	Agra	100%	Agre	0%	N/A	N/A	N/A	N/A	N/A	N/A	N/A	N/A
CCB - 1 INCORPORAÇÃO E CONSTRUÇÃO SPE LTDA.	Sim	R\$ 2.520.000	2.520.000	Aliança	18%	Agra	83%	N/A	N/A	N/A	N/A	N/A	N/A	N/A	N/A
TOQUIO INCORPORADORA LTDA.	Sim	R\$ 1.000	1.000	Goldfarb	100%	PDG Realty	0%	N/A	N/A	N/A	N/A	N/A	N/A	N/A	N/A
GARIBALDI INCORPORADORA LTDA.	Sim	R\$ 346.298	34.629.800	Agra	100%	Agre	0%	N/A	N/A	N/A	N/A	N/A	N/A	N/A	N/A
TERRAS DE BONITO EMPREENDIMENTOS IMOBILIÁRIOS SPE 03 LTDA.	Sim	R\$ 34.307.710	3.430.771.010	Agra	100%	Agre	0%	N/A	N/A	N/A	N/A	N/A	N/A	N/A	N/A
RAGUSA EMPREENDIMENTOS IMOBILIÁRIOS LTDA.	Sim	R\$ 23.487.787	2.348.778.661	PDG 67	100%	Agre	0%	N/A	N/A	N/A	N/A	N/A	N/A	N/A	N/A
BRAS EMPREENDIMENTOS IMOBILIÁRIOS SPE LTDA.	Não	R\$ 10.892.132	1.089.213.156	PDG 63	100%	Agre	0%	N/A	N/A	N/A	N/A	N/A	N/A	N/A	N/A
AGRA PRADESH INCORPORADORA LTDA.	Sim	R\$ 1.000	1.000	AGRA	100%	AGRE	0%	N/A	N/A	N/A	N/A	N/A	N/A	N/A	N/A
KFA EMPREENDIMENTOS IMOBILIÁRIOS LTDA.	Sim	R\$ 3.968.190	3.968.190	Agra	100%	Agre	0%	N/A	N/A	N/A	N/A	N/A	N/A	N/A	N/A
AGRELL CONSTRUÇÃO LTDA.	Sim	R\$ 16.642.973	1.664.297.250	Agra	100%	Agre	0%	N/A	N/A	N/A	N/A	N/A	N/A	N/A	N/A
ARENA PARK EMPREENDIMENTO IMOBILIÁRIO SPE LTDA.	Sim	R\$ 21.605.828	21.605.827	Agra	77%	Agrell	23%	N/A	N/A	N/A	N/A	N/A	N/A	N/A	N/A

Organograma Societário – Recuperandas

Razão Social	RJ	Capital Social	Quantidade Ações/Quotas	Sócio 1	% Sócio 1	Sócio 2	% Sócio 2	Sócio 3	% Sócio 3	Sócio 4	% Sócio 4	Sócio 5	% Sócio 5	Sócio 6	% Sócio 6
ASA PACÍFICO DESENVOLVIMENTO IMOBILIÁRIO LTDA.	Não	R\$ 1.998.100	1.998.100	Agra	100%	Agre	0%	N/A	N/A	N/A	N/A	N/A	N/A	N/A	N/A
HORIZONTE INCORPORADORA LTDA.	Sim	R\$ 18.573.705	18.573.705	Agra	100%	PDG Realty	0%	N/A	N/A	N/A	N/A	N/A	N/A	N/A	N/A
SCORPIUS INCORPORADORA LTDA.	Sim	R\$ 15.711.544	1.571.154.422	Agra	49%	Goldfarb Incorporaçõ	34%	CHL DI	0	Mintaka	6%	N/A	N/A	N/A	N/A
AMSTERDÃ INCORPORADORA LTDA.	Sim	R\$ 14.787.000	14.787.000	Agra	100%	PDG Realty	0%	N/A	N/A	N/A	N/A	N/A	N/A	N/A	N/A
AURORA INCORPORADORA SPE LTDA.	Sim	R\$ 7.564.221	7.564.221	PDG ICUC	0%	PDG Realty	100%	N/A	N/A	N/A	N/A	N/A	N/A	N/A	N/A
GEMINI INCORPORADORA LTDA.	Sim	R\$ 11.920.347	1.192.034.749	Agra	100%	PDG Realty	0%	N/A	N/A	N/A	N/A	N/A	N/A	N/A	N/A
MADRI INCORPORADORA LTDA.	Sim	R\$ 8.393.142	8.393.142	Gold Investimento	100%	Goldfarb	0%	N/A	N/A	N/A	N/A	N/A	N/A	N/A	N/A
PDG 63 EMPREENDIMENTOS E PARTICIPAÇÕES S/A	Não	R\$ 93.861.784	93.206.566	PDG 67 EMPREEND	61%	FIP CAIXA	39%	N/A	N/A	N/A	N/A	N/A	N/A	N/A	N/A
CICLAME INCORPORADORA LTDA.	Sim	R\$ 310.000	31.000.000	PDG ICUC	20%	Agra	80%	N/A	N/A	N/A	N/A	N/A	N/A	N/A	N/A
SÃO BERNARDO 1 EMPREENDIMENTOS IMOBILIÁRIOS SPE LTDA.	Sim	R\$ 10.000	10.000	Agra	100%	Agre	0%	N/A	N/A	N/A	N/A	N/A	N/A	N/A	N/A
POLI INVESTIMENTOS IMOBILIÁRIOS LTDA.	Sim	R\$ 25.350.562	25.350.562	Agra	100%	Agre	0%	N/A	N/A	N/A	N/A	N/A	N/A	N/A	N/A
KALAPALO EMPREENDIMENTOS IMOBILIÁRIOS LTDA.	Sim	R\$ 1.838.181	183.818.066	Agra MALIGAWA	64%	Agra	36%	N/A	N/A	N/A	N/A	N/A	N/A	N/A	N/A
IEPÊ INVESTIMENTOS IMOBILIÁRIOS LTDA.	Não	R\$ 16.000.000	16.000.000	SETIN	30%	MDL	30%	PHD	0	Agra	30%	N/A	N/A	N/A	N/A
ACACIA INCORPORADORA LTDA.	Não	R\$ 6.000.000	6.000.000	CEGG	15%	Agra	85%	N/A	N/A	N/A	N/A	N/A	N/A	N/A	N/A
GAN EMPREENDIMENTO IMOBILIÁRIO LTDA.	Sim	R\$ 10.000	10.000	Agra	100%	Agre	0%	N/A	N/A	N/A	N/A	N/A	N/A	N/A	N/A
KANTARURE EMPREENDIMENTOS IMOBILIÁRIOS LTDA.	Sim	R\$ 13.962.997	1.396.299.745	Agra	100%	Agre	0%	N/A	N/A	N/A	N/A	N/A	N/A	N/A	N/A
KAMAYURA EMPREENDIMENTOS IMOBILIÁRIOS LTDA.	Sim	R\$ 37.203.491	3.720.349.105	Agra	100%	Agre	0%	N/A	N/A	N/A	N/A	N/A	N/A	N/A	N/A
MATIPU EMPREENDIMENTOS IMOBILIÁRIOS LTDA.	Sim	R\$ 5.204.580	520.458.000	Agra	100%	Agre	0%	N/A	N/A	N/A	N/A	N/A	N/A	N/A	N/A
PRAIA NOVA EMPREENDIMENTOS IMOBILIÁRIOS LTDA.	Sim	R\$ 15.959.492	1.595.949.185	Agra	100%	Agre	0%	N/A	N/A	N/A	N/A	N/A	N/A	N/A	N/A
AROEIRA INCORPORADORA LTDA.	Não	R\$ 20.000	2.000.000	Agra	70%	LOT	20%	SCHAHIN	0	N/A	N/A	N/A	N/A	N/A	N/A
PINHEIRO INCORPORADORA LTDA.	Sim	R\$ 14.000	1.400.000	Agra	100%	Agre	0%	N/A	N/A	N/A	N/A	N/A	N/A	N/A	N/A
MOGNO INCORPORADORA LTDA.	Não	R\$ 10.000	10.000	Schahin	20%	Agra	80%	N/A	N/A	N/A	N/A	N/A	N/A	N/A	N/A

Organograma Societário – Recuperandas

Razão Social	RJ	Capital Social	Quantidade Ações/Quotas	Sócio 1	% Sócio 1	Sócio 2	% Sócio 2	Sócio 3	% Sócio 3	Sócio 4	% Sócio 4	Sócio 5	% Sócio 5	Sócio 6	% Sócio 6
SAIPH INCORPORADORA LTDA.	Sim	R\$ 10.000	10.000	Agra	34%	Agre	66%	N/A	N/A	N/A	N/A	N/A	N/A	N/A	N/A
MAIORUNA EMPREENDIMENTOS IMOBILIÁRIOS LTDA.	Sim	R\$ 10.000	10.000	Agra	42%	Maligawa	58%	N/A	N/A	N/A	N/A	N/A	N/A	N/A	N/A
MARUBO EMPREENDIMENTOS IMOBILIÁRIOS LTDA.	Sim	R\$ 17.532.800	1.753.280.000	PDG 67	100%	Agre	0%	N/A	N/A	N/A	N/A	N/A	N/A	N/A	N/A
DRACO INCORPORADORA LTDA.	Sim	R\$ 11.180.989	1.118.098.870	Agra	56%	Maligawa	44%	N/A	N/A	N/A	N/A	N/A	N/A	N/A	N/A
HELICONIA INCORPORADORA LTDA.	Sim	R\$ 1.363.000	136.300.000	Agra	66%	Agre	34%	N/A	N/A	N/A	N/A	N/A	N/A	N/A	N/A
LAGOA ALPHA EMPREENDIMENTOS IMOBILIÁRIOS LTDA.	Sim	R\$ 18.809.365	1.880.936.500	Agra	100%	Agre	0%	N/A	N/A	N/A	N/A	N/A	N/A	N/A	N/A
MUTINGA EMPREENDIMENTOS IMOBILIÁRIOS LTDA.	Sim	R\$ 4.456.726	445.672.612	PDG ICUC	28%	Agre	72%	N/A	N/A	N/A	N/A	N/A	N/A	N/A	N/A
KOCHAB INCORPORADORA LTDA.	Sim	R\$ 39.391.189	3.939.118.891	Agra	100%	Agre	0%	N/A	N/A	N/A	N/A	N/A	N/A	N/A	N/A
SHIMPAKO INCORPORADORA LTDA.	Não	R\$ 43.766.733	4.376.673.336	VIVER	33%	PDG Realty	67%	N/A	N/A	N/A	N/A	N/A	N/A	N/A	N/A
BELLATRIX INCORPORADORA LTDA.	Sim	R\$ 29.753.319	2.975.331.943	Agra	100%	Agre	0%	N/A	N/A	N/A	N/A	N/A	N/A	N/A	N/A
PIRACANTOS INCORPORADORA LTDA.	Sim	R\$ 7.841.500	784.150.000	Agra	100%	Agre	0%	N/A	N/A	N/A	N/A	N/A	N/A	N/A	N/A
SIRIUS INCORPORADORA SPE LTDA.	Sim	R\$ 7.196.310	719.630.961	AGRA	100%	AGRE	0%	N/A	N/A	N/A	N/A	N/A	N/A	N/A	N/A
BARÃO DE ITAPOAN INCORPORADORA LTDA.	Sim	R\$ 10.000	1.000.000	Agra	100%	Agre	0%	N/A	N/A	N/A	N/A	N/A	N/A	N/A	N/A
ASTROEMERIA INCORPORADORA LTDA.	Sim	R\$ 7.928.159	792.815.900	Agra	80%	PDG ICUC	20%	N/A	N/A	N/A	N/A	N/A	N/A	N/A	N/A
EUCALIPTO INCORPORADORA LTDA.	Sim	R\$ 41.000	4.100.000	Agra	100%	Agre	0%	N/A	N/A	N/A	N/A	N/A	N/A	N/A	N/A
CARCARA INVESTIMENTOS IMOBILIÁRIOS LTDA.	Sim	R\$ 462.000	46.200.000	Agra	100%	Agre	0%	N/A	N/A	N/A	N/A	N/A	N/A	N/A	N/A
GLIESE INCORPORADORA LTDA.	Sim	R\$ 20.011.980	20.011.980	PDG ICUC	58%	Agre	42%	N/A	N/A	N/A	N/A	N/A	N/A	N/A	N/A
PAINEIRA INCORPORADORA LTDA.	Não	R\$ 1.000	1.000	SETIN	30%	MDL	30%	PHD	0	Agre	30%	N/A	N/A	N/A	N/A
LACERDA FRANCO INCORPORADORA SPE LTDA.	Não	R\$ 20.000.000	20.000.000	CEGG	15%	Agre	85%	N/A	N/A	N/A	N/A	N/A	N/A	N/A	N/A
GAN SALVADOR INCORPORADORA LTDA.	Sim	R\$ 333.000	33.300.000	Agra	100%	Agre	0%	N/A	N/A	N/A	N/A	N/A	N/A	N/A	N/A
MARIA MAXIMO EMPREENDIMENTOS IMOBILIÁRIOS LTDA.	Sim	R\$ 7.349.629	734.962.866	Agra	100%	Agre	0%	N/A	N/A	N/A	N/A	N/A	N/A	N/A	N/A
KAIAPÓ EMPREENDIMENTOS IMOBILIÁRIOS LTDA.	Sim	R\$ 6.778.485	677.848.490	Agra	100%	Agre	0%	N/A	N/A	N/A	N/A	N/A	N/A	N/A	N/A

Organograma Societário – Recuperandas

Razão Social	RJ	Capital Social	Quantidade Ações/Quotas	Sócio 1	% Sócio 1	Sócio 2	% Sócio 2	Sócio 3	% Sócio 3	Sócio 4	% Sócio 4	Sócio 5	% Sócio 5	Sócio 6	% Sócio 6
MONSENHOR EMPREENDIMENTOS IMOBILIÁRIOS LTDA.	Sim	R\$ 5.876.000	587.600.000	Agra	100%	Agre	0%	N/A	N/A	N/A	N/A	N/A	N/A	N/A	N/A
RESERVA DE ALPHAVILLE SALVADOR EMPREENDIMENTOS IMOBILIÁRIOS LTDA.	Sim	R\$ 670.008	670.008	Agra	100%	Agre	0%	N/A	N/A	N/A	N/A	N/A	N/A	N/A	N/A
BORGES DE FIGUEIREDO EMPREENDIMENTOS IMOBILIÁRIOS SPE LTDA.	Não	R\$ 3.701.662	370.166.176	LOT	20%	SCHAHIN	10%	Agra	1	N/A	N/A	N/A	N/A	N/A	N/A
FORTUNATO FERRAZ EMPREENDIMENTO IMOBILIÁRIO SPE LTDA.	Sim	R\$ 2.752.750	275.274.958	Agra	100%	Agre	0%	N/A	N/A	N/A	N/A	N/A	N/A	N/A	N/A
DE PINEDO INCORPORADORA SPE LTDA.	Não	R\$ 495.000	49.500.000	Schahin	20%	PDG Realty	80%	N/A	N/A	N/A	N/A	N/A	N/A	N/A	N/A
ALDEBARAN INCORPORADORA LTDA.	Sim	R\$ 7.967.472	796.747.200	Agra	34%	Agra Maligawa	66%	N/A	N/A	N/A	N/A	N/A	N/A	N/A	N/A
IMPERATRIZ LEOPOLDINA EMPREENDIMENTOS IMOBILIÁRIOS LTDA.	Sim	R\$ 10.862.500	10.862.500	Agra	42%	Agra Maligawa	58%	N/A	N/A	N/A	N/A	N/A	N/A	N/A	N/A
AROABA EMPREENDIMENTOS IMOBILIÁRIOS LTDA.	Sim	R\$ 29.240.657	2.924.065.700	PDG 67	100%	Agra	0%	N/A	N/A	N/A	N/A	N/A	N/A	N/A	N/A
VEGA INCORPORADORA LTDA.	Sim	R\$ 4.072.000	4.072.000	Agra MALIGAWA	44%	Agra	56%	N/A	N/A	N/A	N/A	N/A	N/A	N/A	N/A
MATHEUS LEÃO EMPREENDIMENTOS IMOBILIÁRIOS LTDA.	Sim	R\$ 4.982.234	498.223.428	Agra	66%	Agre Maligawa	34%	N/A	N/A	N/A	N/A	N/A	N/A	N/A	N/A
SALVADOR 2 INCORPORADORA LTDA.	Sim	R\$ 1.000.000	100.000.000	Agra	100%	Agre	0%	N/A	N/A	N/A	N/A	N/A	N/A	N/A	N/A
GERBERA INCORPORADORA LTDA.	Sim	R\$ 4.226.742	4.226.742	PDG ICUC	28%	Agra	72%	N/A	N/A	N/A	N/A	N/A	N/A	N/A	N/A
ELTANIN INCORPORADORA LTDA.	Sim	R\$ 17.878.200	1.787.820.000	Agra	100%	Agre	0%	N/A	N/A	N/A	N/A	N/A	N/A	N/A	N/A
ACANTO INCORPORADORA LTDA.	Não	R\$ 29.727.211	2.972.721.060	PDG Realty	67%	VIVER	33%	N/A	N/A	N/A	N/A	N/A	N/A	N/A	N/A
ALTAIR INCORPORADORA LTDA.	Sim	R\$ 16.221.065	1.622.106.486	Agra	100%	Agre	0%	N/A	N/A	N/A	N/A	N/A	N/A	N/A	N/A
KAXIWANA EMPREENDIMENTOS IMOBILIÁRIOS LTDA.	Não	R\$ 2.003.748	200.374.812	Agra	100%	Agre	0%	N/A	N/A	N/A	N/A	N/A	N/A	N/A	N/A
BARRA VILLE INCORPORADORA LTDA.	Sim	R\$ 10.000	1.000.000	Agra	100%	Agre	0%	N/A	N/A	N/A	N/A	N/A	N/A	N/A	N/A
CONSÓRCIO RESIDENCIAL ARENA	Não	N/A	N/A	Agrell	66%	Arena Park	34%	N/A	N/A	N/A	N/A	N/A	N/A	N/A	N/A
CONSÓRCIO RESIDENCIAL RAPOSO TAVARES	Não	N/A	N/A	Agrell	66%	KFA	34%	N/A	N/A	FAL2	N/A	N/A	N/A	N/A	N/A
ASACORP EMPREENDIMENTOS E PARTICIPAÇÕES LTDA.	Sim	R\$ 602.852.392	60.285.239	Agra	100%	Agre	0%	N/A	N/A	N/A	N/A	N/A	N/A	N/A	N/A
PRIORE NEGÓCIOS IMOBILIÁRIOS LTDA.	Sim	R\$ 10.000	20.000	Asacorp	98%	Agra	2%	N/A	N/A	N/A	N/A	N/A	N/A	N/A	N/A
IPITANGA INCORPORADORA LTDA.	Sim	R\$ 10.000	10.000	Asacorp	100%	Agra	0%	N/A	N/A	N/A	N/A	N/A	N/A	N/A	N/A

Organograma Societário – Recuperandas

Razão Social	RJ	Capital Social	Quantidade Ações/Quotas	Sócio 1	% Sócio 1	Sócio 2	% Sócio 2	Sócio 3	% Sócio 3	Sócio 4	% Sócio 4	Sócio 5	% Sócio 5	Sócio 6	% Sócio 6
OSCAR FREIRE INCORPORADORA LTDA.	Sim	R\$ 10.000	10.000	Asacorp	100%	Agra	0%	N/A	N/A	N/A	N/A	N/A	N/A	N/A	N/A
API SPE 26 - PLANEJAMENTO E DESENVOLVIMENTO DE EMPREENDIMENTO	Sim	R\$ 13.505.945	13.505.945	Asacorp	100%	Agra	0%	N/A	N/A	N/A	N/A	N/A	N/A	N/A	N/A
VICENTE FERRER INCORPORADORA LTDA.	Sim	R\$ 10.000	10.000	Goldfarb	50%	PDG Realty	50%	N/A	N/A	N/A	N/A	N/A	N/A	N/A	N/A
PROGRESSO INCORPORADORA SPE LTDA.	Sim	R\$ 12.075.819	12.075.819	Agra	100%	PDG Realty	0%	N/A	N/A	N/A	N/A	N/A	N/A	N/A	N/A
AMANHÃ INCORPORADORA LTDA.	Sim	R\$ 19.395.538	19.395.538	Gold Investimento	100%	Goldfarb	0%	N/A	N/A	N/A	N/A	N/A	N/A	N/A	N/A
ITAPAGIPE INCORPORADORA LTDA.	Sim	R\$ 10.000	10.000	Asacorp	100%	Agra	0%	N/A	N/A	N/A	N/A	N/A	N/A	N/A	N/A
STELLA MARIS INCORPORADORA LTDA.	Sim	R\$ 10.000	10.000	Asacorp	100%	Agra	0%	N/A	N/A	N/A	N/A	N/A	N/A	N/A	N/A
SANTANA INCORPORADORA LTDA.	Sim	R\$ 10.000	10.000	Asacorp	100%	Agra	0%	N/A	N/A	N/A	N/A	N/A	N/A	N/A	N/A
CESARIA INCORPORADORA LTDA.	Sim	R\$ 10.000	10.000	Asacorp	100%	Agra	0%	N/A	N/A	N/A	N/A	N/A	N/A	N/A	N/A
AMANDA INCORPORADORA LTDA.	Não	R\$ 10.000	10.000	Asacorp	100%	Agra	0%	N/A	N/A	N/A	N/A	N/A	N/A	N/A	N/A
JOSÉ ROMÃO INCORPORADORA LTDA.	Não	R\$ 10.000	10.000	Asacorp	100%	Agra	0%	N/A	N/A	N/A	N/A	N/A	N/A	N/A	N/A
DIAMANTINA INCORPORADORA LTDA.	Sim	R\$ 191.000	191.000	Asacorp	100%	Agra	0%	N/A	N/A	N/A	N/A	N/A	N/A	N/A	N/A
BRUXELAS INCORPORADORA LTDA.	Sim	R\$ 7.616.849	7.616.849	Agra	100%	PDG Realty	0%	N/A	N/A	N/A	N/A	N/A	N/A	N/A	N/A
PARISIENSE INCORPORADORA LTDA.	Sim	R\$ 7.002.762	7.002.762	Agra	100%	PDG Realty	0%	N/A	N/A	N/A	N/A	N/A	N/A	N/A	N/A
PITUAÇU INCORPORADORA LTDA.	Sim	R\$ 10.000	10.000	Asacorp	99%	Agra	0%	N/A	N/A	N/A	N/A	N/A	N/A	N/A	N/A
LONDRES INCORPORADORA LTDA.	Sim	R\$ 10.237.091	10.237.091	Asacorp	100%	PDG Realty	0%	N/A	N/A	N/A	N/A	N/A	N/A	N/A	N/A
BANDEIRANTES INCORPORADORA LTDA.	Não	R\$ 10.000	10.000	Asacorp	100%	Agra	0%	N/A	N/A	N/A	N/A	N/A	N/A	N/A	N/A
TIRADENTES INCORPORADORA LTDA.	Sim	R\$ 12.188.421	12.188.421	Asacorp	100%	Agra	0%	N/A	N/A	N/A	N/A	N/A	N/A	N/A	N/A
OURO PRETO INCORPORADORA LTDA.	Sim	R\$ 5.874.686	5.874.686	Asacorp	100%	Agra	0%	N/A	N/A	N/A	N/A	N/A	N/A	N/A	N/A
API SPE 24 - PLANEJAMENTO E DESENVOLVIMENTO DE EMPREENDIMENTOS	Sim	R\$ 11.461.204	11.461.204	Asacorp	100%	Agra	0%	N/A	N/A	N/A	N/A	N/A	N/A	N/A	N/A
ADÉLIA INCORPORADORA LTDA.	Sim	R\$ 10.000	10.000	Asacorp	100%	Agra	0%	N/A	N/A	N/A	N/A	N/A	N/A	N/A	N/A
VITELIUS INCORPORADORA LTDA.	Sim	R\$ 10.000	10.000	Asacorp	100%	Agra	0%	N/A	N/A	N/A	N/A	N/A	N/A	N/A	N/A

Organograma Societário – Recuperandas

Razão Social	RJ	Capital Social	Quantidade Ações/Quotas	Sócio 1	% Sócio 1	Sócio 2	% Sócio 2	Sócio 3	% Sócio 3	Sócio 4	% Sócio 4	Sócio 5	% Sócio 5	Sócio 6	% Sócio 6
NARNI INCORPORADORA LTDA.	Não	R\$ 10.000	10.000	Asacorp	100%	Agra	0%	N/A	N/A	N/A	N/A	N/A	N/A	N/A	N/A
TIBERIUS INCORPORADORA LTDA.	Não	R\$ 10.000	10.000	Asacorp	100%	Agra	0%	N/A	N/A	N/A	N/A	N/A	N/A	N/A	N/A
POLIANA INCORPORADORA LTDA.	Sim	R\$ 10.000	10.000	Asacorp	99%	Agra	0%	N/A	N/A	N/A	N/A	N/A	N/A	N/A	N/A
POMPEU INCORPORADORA LTDA.	Sim	R\$ 10.000	10.000	Asacorp	99%	Agra	0%	N/A	N/A	N/A	N/A	N/A	N/A	N/A	N/A
NILMA INCORPORADORA LTDA.	Sim	R\$ 10.000	10.000	Asacorp	100%	Agra	0%	N/A	N/A	N/A	N/A	N/A	N/A	N/A	N/A
VIRGINIA INCORPORADORA LTDA.	Sim	R\$ 10.000	10.000	Asacorp	100%	Agra	0%	N/A	N/A	N/A	N/A	N/A	N/A	N/A	N/A
GALBA INCORPORADORA LTDA.	Não	R\$ 10.000	10.000	Asacorp	100%	Agra	0%	N/A	N/A	N/A	N/A	N/A	N/A	N/A	N/A
MOSCOU INCORPORADORA LTDA.	Sim	R\$ 3.795.854	3.795.854	Gold Investimento	100%	Goldfarb	0%	N/A	N/A	N/A	N/A	N/A	N/A	N/A	N/A
JULIANA INCORPORADORA LTDA.	Sim	R\$ 10.000	10.000	Asacorp	100%	Agra	0%	N/A	N/A	N/A	N/A	N/A	N/A	N/A	N/A
MARCIA INCORPORADORA LTDA.	Sim	R\$ 10.000	10.000	Asacorp	100%	Agra	0%	N/A	N/A	N/A	N/A	N/A	N/A	N/A	N/A
MARIANA INCORPORADORA LTDA.	Não	R\$ 10.000	10.000	Asacorp	100%	Agra	0%	N/A	N/A	N/A	N/A	N/A	N/A	N/A	N/A
RIO MADEIRA INCORPORADORA LTDA. - SPE	Sim	R\$ 10.000	10.000	Asacorp	100%	Agra	0%	N/A	N/A	N/A	N/A	N/A	N/A	N/A	N/A
RIO NEGRO INCORPORADORA LTDA.	Sim	R\$ 10.000	10.000	Asacorp	100%	Agra	0%	N/A	N/A	N/A	N/A	N/A	N/A	N/A	N/A
RIO SOLIMÕES INCORPORADORA LTDA.	Não	R\$ 10.000	10.000	Asacorp	100%	Agra	0%	N/A	N/A	N/A	N/A	N/A	N/A	N/A	N/A
RIO JURUÁ INCORPORADORA LTDA.	Não	R\$ 10.000	10.000	Asacorp	100%	Agra	0%	N/A	N/A	N/A	N/A	N/A	N/A	N/A	N/A
OSLO INCORPORADORA LTDA.	Sim	R\$ 10.000	10.000	Agra	100%	PDG Realty	0%	N/A	N/A	N/A	N/A	N/A	N/A	N/A	N/A
VIENA INCORPORADORA LTDA.	Não	R\$ 10.000	10.000	Agra	100%	PDG Realty	0%	N/A	N/A	N/A	N/A	N/A	N/A	N/A	N/A
SOLON INCORPORADORA LTDA.	Não	R\$ 10.000	10.000	Asacorp	100%	Agra	0%	N/A	N/A	N/A	N/A	N/A	N/A	N/A	N/A
RIO TAPAJÓS INCORPORADORA LTDA.	Não	R\$ 10.000	10.000	Asacorp	100%	Agra	0%	N/A	N/A	N/A	N/A	N/A	N/A	N/A	N/A
RIO JAPURÁ INCORPORADORA LTDA.	Não	R\$ 10.000	1.000.000	Goldfarb	50%	PDG Realty	50%	N/A	N/A	N/A	N/A	N/A	N/A	N/A	N/A
RIO JARI INCORPORADORA LTDA.	Não	R\$ 10.000	10.000	Asacorp	100%	Agra	1%	N/A	N/A	N/A	N/A	N/A	N/A	N/A	N/A
PDG INCORPORADORA, CONSTRUTORA, URBANIZADORA E CORRETORA LTDA.	Sim	R\$ 469.010.000	469.010.000	PDG Realty	100%	PDG DI	0%	N/A	N/A	N/A	N/A	N/A	N/A	N/A	N/A

Organograma Societário – Recuperandas

Razão Social	RJ	Capital Social	Quantidade Ações/Quotas	Sócio 1	%Sócio 1	Sócio 2	%Sócio 2	Sócio 3	%Sócio 3	Sócio 4	%Sócio 4	Sócio 5	%Sócio 5	Sócio 6	%Sócio 6
AGRE ARARAQUARA URBANISMO SPE LTDA.	Sim	R\$ 8.625.531	862.553.140	PDG ICUC	100%	Agre Urbanismo	0%	N/A	N/A	N/A	N/A	N/A	N/A	N/A	N/A
AGRE RIBEIRÃO PRETO URBANISMO SPE LTDA.	Sim	R\$ 6.970.589	697.058.885	PDG ICUC	100%	Agre	0%	N/A	N/A	N/A	N/A	N/A	N/A	N/A	N/A
AGRE URBANISMO PARTICIPAÇÕES LTDA.	Sim	R\$ 17.401	1.740.051	PDG ICUC	100%	Agra	0%	N/A	N/A	N/A	N/A	N/A	N/A	N/A	N/A
API SPE 47- PLANEJAMENTO E DESENVOLVIMENTO DE EMPREENDIMENTOS	Sim	R\$ 500	50.000	PDG ICUC	100%	Agre Urbanismo	0%	N/A	N/A	N/A	N/A	N/A	N/A	N/A	N/A
API SPE 48 - PLANEJAMENTO E DESENVOLVIMENTO DE EMPREENDIMENTOS	Sim	R\$ 500	50.000	PDG ICUC	100%	Agre Urbanismo	0%	N/A	N/A	N/A	N/A	N/A	N/A	N/A	N/A
API SPE 49 - PLANEJAMENTO E DESENVOLVIMENTO DE EMPREENDIMENTOS	Sim	R\$ 500	50.000	PDG ICUC	100%	Agre Urbanismo	0%	N/A	N/A	N/A	N/A	N/A	N/A	N/A	N/A
API SPE 53 - PLANEJAMENTO E DESENVOLVIMENTO DE EMPREENDIMENTOS	Sim	R\$ 1.000	100.000	PDG ICUC	100%	Agre Urbanismo	0%	N/A	N/A	N/A	N/A	N/A	N/A	N/A	N/A
API SPE 55 - PLANEJAMENTO E DESENVOLVIMENTO DE EMPREENDIMENTOS	Sim	R\$ 1.000	100.000	PDG ICUC	100%	Agre Urbanismo	0%	N/A	N/A	N/A	N/A	N/A	N/A	N/A	N/A
PDG SP 69 PARTICIPAÇÕES LTDA.	Sim	R\$ 1.000	1.000	PDG Realty	0%	PDG ICUC	100%	N/A	N/A	N/A	N/A	N/A	N/A	N/A	N/A
PDG SP 70 PARTICIPAÇÕES LTDA.	Sim	R\$ 1.000	1.000	PDG Realty	0%	PDG ICUC	100%	N/A	N/A	N/A	N/A	N/A	N/A	N/A	N/A
PDG SP 71 PARTICIPAÇÕES LTDA.	Sim	R\$ 1.000	1.000	PDG Realty	0%	PDG ICUC	100%	N/A	N/A	N/A	N/A	N/A	N/A	N/A	N/A
PDG SP 72 PARTICIPAÇÕES LTDA.	Sim	R\$ 1.000	1.000	PDG Realty	0%	PDG ICUC	100%	N/A	N/A	N/A	N/A	N/A	N/A	N/A	N/A
PDG SP 73 PARTICIPAÇÕES LTDA.	Sim	R\$ 1.000	1.000	PDG Realty	0%	PDG ICUC	100%	N/A	N/A	N/A	N/A	N/A	N/A	N/A	N/A
PDG SP 74 PARTICIPAÇÕES LTDA.	Sim	R\$ 1.000	1.000	PDG Realty	0%	PDG ICUC	100%	N/A	N/A	N/A	N/A	N/A	N/A	N/A	N/A
INPAR – AGRA – PROJETO RESIDENCIAL SANTO AMARO SPE LTDA.	Sim	R\$ 22.797.958	22.797.958	Viver	70%	PDG Realty	30%	N/A	N/A	N/A	N/A	N/A	N/A	N/A	N/A
ASTÚRIAS INCORPORADORA LTDA.	Não	R\$ 6.400.000	6.400.000	Schahin	70%	Agra	30%	N/A	N/A	N/A	N/A	N/A	N/A	N/A	N/A
MALMEQUER EMPREENDIMENTOS S/A	Não	R\$ 40.001.000	40.001.000	Rossi	43%	Cymbal	15%	PDG Realty	0	N/A	N/A	N/A	N/A	N/A	N/A
GENERAL RONDON INCORPORADORA LTDA.	Não	R\$ 1.000	1.000	Agra	50%	ROSSI	50%	N/A	N/A	N/A	N/A	N/A	N/A	N/A	N/A
COREOPIS EMPREENDIMENTO S/A	Não	R\$ 63.649	63.649	Rossi	48%	Cymbal	10%	PDG Realty	0	N/A	N/A	N/A	N/A	N/A	N/A
MUNDURUKU EMPREENDIMENTOS IMOBILIÁRIOS LTDA.	Não	R\$ 1.000	1.000	CEGG	35%	SCHAHIN	10%	Agra	1	N/A	N/A	N/A	N/A	N/A	N/A
LAGUNA INCORPORADORA LTDA.	Não	R\$ 10.000.000	10.000.000	CEGG	35%	SCHAHIN	10%	Agra	1	N/A	N/A	N/A	N/A	N/A	N/A
JARDIM SUL INCORPORADORA LTDA.	Não	R\$ 3.000.000	3.000.000	MAC	20%	ADES	10%	KOEMA	0	LOT	20%	PHD	10%	Agra	20%

Organograma Societário – Recuperandas

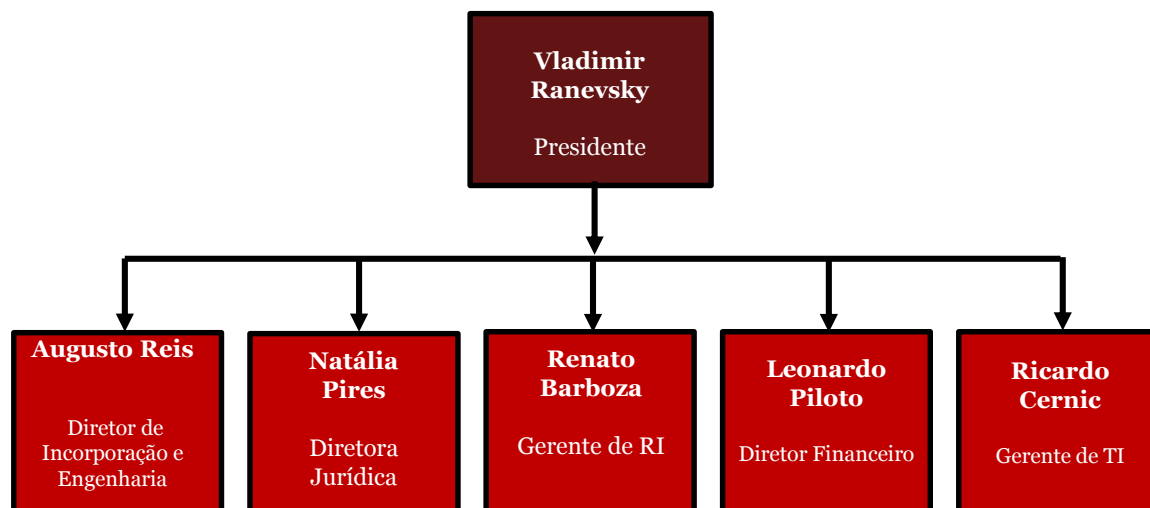
Razão Social	RJ	Capital Social	Quantidade Ações/Quotas	Sócio 1	% Sócio 1	Sócio 2	% Sócio 2	Sócio 3	% Sócio 3	Sócio 4	% Sócio 4	Sócio 5	% Sócio 5	Sócio 6	% Sócio 6
ESPERANÇA INCORPORADORA LTDA.	Não	R\$ 6.782.000	6.782.000	Leal Moreira	30%	Agra Maligawa	70%	N/A	N/A	N/A	N/A	N/A	N/A	N/A	N/A
TORRE DE FERRARA INCORPORADORA LTDA.	Não	R\$ 13.504.601	13.504.601	Leal Moreira	30%	Agra Maligawa	70%	N/A	N/A	N/A	N/A	N/A	N/A	N/A	N/A
TORRE DE RHODES INCORPORADORA LTDA.	Não	R\$ 14.870.598	14.870.598	Leal Moreira	30%	Agra Maligawa	70%	N/A	N/A	N/A	N/A	N/A	N/A	N/A	N/A
MORE ALPHAVILLE EMPREENDIMENTOS IMOBILIÁRIOS LTDA.	Não	R\$ 5.000	5.000	Agra	80%	BKO Engenharia	20%	N/A	N/A	N/A	N/A	N/A	N/A	N/A	N/A
DUBHE INCORPORADORA S/A	Não	R\$ 1.000	1.000	BBA JOBS	45%	Agra	55%	N/A	N/A	N/A	N/A	N/A	N/A	N/A	N/A
GUNDEL INCORPORADORA LTDA.	Não	R\$ 16.252.806	16.252.806	Leal Moreira	30%	Agra	70%	N/A	N/A	N/A	N/A	N/A	N/A	N/A	N/A
ORION INCORPORADORA LTDA.	Não	R\$ 12.106.164	12.106.164	Leal Moreira	30%	Agra	70%	N/A	N/A	N/A	N/A	N/A	N/A	N/A	N/A
SCHAHIN BORGES DE FIGUEIREDO INCORPORADORA LTDA.	Não	R\$ 20.775.554	20.775.554	Agra	30%	Schahin	70%	N/A	N/A	N/A	N/A	N/A	N/A	N/A	N/A
INPAR – AGRA – PROJETO RESIDENCIAL AMÉRICA SPE LTDA.	Sim	R\$ 1.120.000	1.120.000	Viver	70%	PDG Realty	30%	N/A	N/A	N/A	N/A	N/A	N/A	N/A	N/A
TRINTA E UM DE JANEIRO EMPREENDIMENTOS IMOBILIÁRIOS LTDA.	Sim	R\$ 14.027.200	14.027.200	WROBEL	20%	BASSIM	30%	Agra	1	N/A	N/A	N/A	N/A	N/A	N/A
QUEIROZ GALVAO MAC CYRELA VENEZA EMPREENDIMENTO IMOBILIÁRIO S/A	Não	R\$ 24.508.350	24.508.350	Cyrela Brasil Realty	15%	Queiroz Galvão	30%	MAC	0	MAC Part.	5%	PDG Realty	20%	N/A	N/A
AMÉRICA PIQUERI INCORPORADORA S/A	Não	R\$ 4.161.092	4.161.092	Rossi	20%	PDG Realty	40%	America Properties	0	N/A	N/A	N/A	N/A	N/A	N/A
CLUBE TUIUTI EMPREENDIMENTO S/A	Não	R\$ 2.000	2.000	Rossi	60%	PDG Realty	40%	N/A	N/A	N/A	N/A	N/A	N/A	N/A	N/A
PRUNUS EMPREENDIMENTOS S/A	Não	R\$ 1.000	1.000	ROSSI	43%	Cycorp	15%	PDG Realty	0	N/A	N/A	N/A	N/A	N/A	N/A
CAMBURIU EMPREENDIMENTO IMOBILIÁRIO S/A	Não	R\$ 2.224.742	2.224.742	Stan	30%	Anfab	15%	Zarvos	0	PDG Realty	45%	Dexter	0%	N/A	N/A
TUTOIA EMPREENDIMENTOS IMOBILIÁRIOS S/A	Não	R\$ 1.000	1.000	Lindencorp	25%	FIBRA	50%	PDG Realty	0	N/A	N/A	N/A	N/A	N/A	N/A
ECOLIFE CIDADE UNIVERSITÁRIA EMPREENDIMENTOS IMOBILIÁRIOS S/A	Não	R\$ 1.775.000	1.775.000	Even	20%	Real Prime	40%	PDG Realty	0	N/A	N/A	N/A	N/A	N/A	N/A
CONSÓRCIO DE URBANIZAÇÃO AGRIGENTO	Não	N/A	N/A	CIPASA	50%	PDG Realty	50%	N/A	N/A	N/A	N/A	N/A	N/A	N/A	N/A
PARQUE MILÊNIO III EMPREENDIMENTOS IMOBILIÁRIOS LTDA.	Não	R\$ 2.440.000	2.440.000	PDG Realty	50%	Fator	50%	Paulo Henrique	0	N/A	N/A	N/A	N/A	N/A	N/A
COSTA SAO CAETANO EMPREENDIMENTOS S/A	Não	R\$ 18.508.776	18.508.776	LDI	25%	Rossi	50%	PDG São Paulo	0	N/A	N/A	N/A	N/A	N/A	N/A
LONDRES EMPREENDIMENTOS S/A	Não	R\$ 19.133.928	19.133.928	LDI	25%	Rossi	50%	PDG São Paulo	0	N/A	N/A	N/A	N/A	N/A	N/A

Composição do Capital Social – Recuperandas

Acionista	Part. %	Ações
Vinci Equities Gestora de Recursos Ltda	22,38%	11.011.480
Vinci Capital Gestora de Recursos Ltda	11,66%	5.737.130
Diretoria	0,00%	10
Outros	65,96%	32.443.937
Total de ações emitidas	100,00%	49.192.557

Fonte: PDG.com.br em 15/05/2017.

Organograma da Presidência do Grupo PDG



Conselho de Administração do Grupo PDG



Fonte: Apresentação Organograma PDG

Conselho de Fiscal do Grupo PDG

Luis Claudio Fontes

João Francisco de
Biase Wright

Flávio Pereira da
Costa Barros

Wladimir Palermo

Posição atualizada do andamento das obras por SPE em 31 de agosto de 2017

Razão Social	OBRA	Status	% físico realizado
GDP 1 INCORPORAÇÕES SPE LTDA.	ARTISAN	Paralisada	8,29%
SPE CHL XCII INCORPORAÇÕES LTDA.	THE CITY I	Paralisada	60,19%
SPE CHL XCII INCORPORAÇÕES LTDA.	THE CITY II	Paralisada	45,12%
SPE CHL XCII INCORPORAÇÕES LTDA.	THE CITY III	Paralisada	23,30%
SPE CHL XCIV INCORPORAÇÕES LTDA.	GRAND FAMILY CLUB	Paralisada	99,47%
CHL LXXIV INCORPORAÇÕES LTDA.	MONUMENTAL NIEMEYER	Paralisada	10,41%
CHL 133 DESENVOLVIMENTO IMOBILIÁRIO LTDA	GOLDEN TULIP	Paralisada	93,89%
CHL 133 DESENVOLVIMENTO IMOBILIÁRIO LTDA	GOLDEN TULIP (DECORAÇÃO)	Paralisada	66,13%
CHL CXLVIII INCORPORAÇÕES LTDA.	EXPERT	Paralisada	71,48%
CHL CXLVIII INCORPORAÇÕES LTDA.	EXPERT (DECORAÇÃO)	Paralisada	52,18%
CHL CXLVIII INCORPORAÇÕES LTDA.	EXPERT COMERCIAL	Paralisada	45,04%
CHL CXLIX INCORPORAÇÕES LTDA.	GRAN	Paralisada	0,00%
SPE PDG MARECHAL RONDON EMPREENDIMENTOS S/A	UNIQUE RJ	Paralisada	0,00%
GOLD SENEGAL EMPREENDIMENTOS IMOBILIÁRIOS SPE LTDA.	MAIS VIVER CAMPINAS	Paralisada	44,23%
PDG SPE 38 EMPREENDIMENTOS IMOBILIÁRIOS LTDA	VIA EMA	Paralisada	42,92%
CHL CVI INCORPORAÇÕES LTDA.	MERIDIANO	Paralisada	4,41%
RESERVA 3 INCORPORADORA S/A	FLEX - Fase II	Paralisada	93,31%
GONDER INCORPORADORA LTDA	PALM BEACH	Paralisada	98,38%
TALIA INCORPORADORA LTDA	VILLA DO MAR	Em andamento	98,80%
API SPE 42 - PLANEJAMENTO E DESENVOLVIMENTO DE EMPREENDIMENTOS IMOBILIÁRIOS LTDA	JANELAS PRAIA DO CALHAU	Paralisada	34,97%
SCORPIUS INCORPORADORA LTDA.	TORRE CENÁRIO	Em andamento	100,00%
AMANHÃ INCORPORADORA LTDA	VILLE SOLARE	Em andamento	84,91%
RIO MADEIRA INCORPORADORA LTDA	VILLE STADIUM	Paralisada	46,07%

Fonte: Informações gerenciais disponibilizadas pelo Grupo PDG

Desligamentos e afastamentos

Motivos de desligamentos - Agosto 17

Motivos	Recuperação judicial							
	Jan	Fev	Mar	Abr	Mai	Jun	Jul	Ago
Dispensa com justa causa	1	-	3	-	-	-	-	2
Dispensa - Iniciativa da empresa	24	156	64	153	15	21	9	16
Pedido de demissão	7	3	7	9	3	9	2	5
Morte	-	-	-	-	1	1	-	-
Desligamentos	32	159	74	162	19	31	11	23

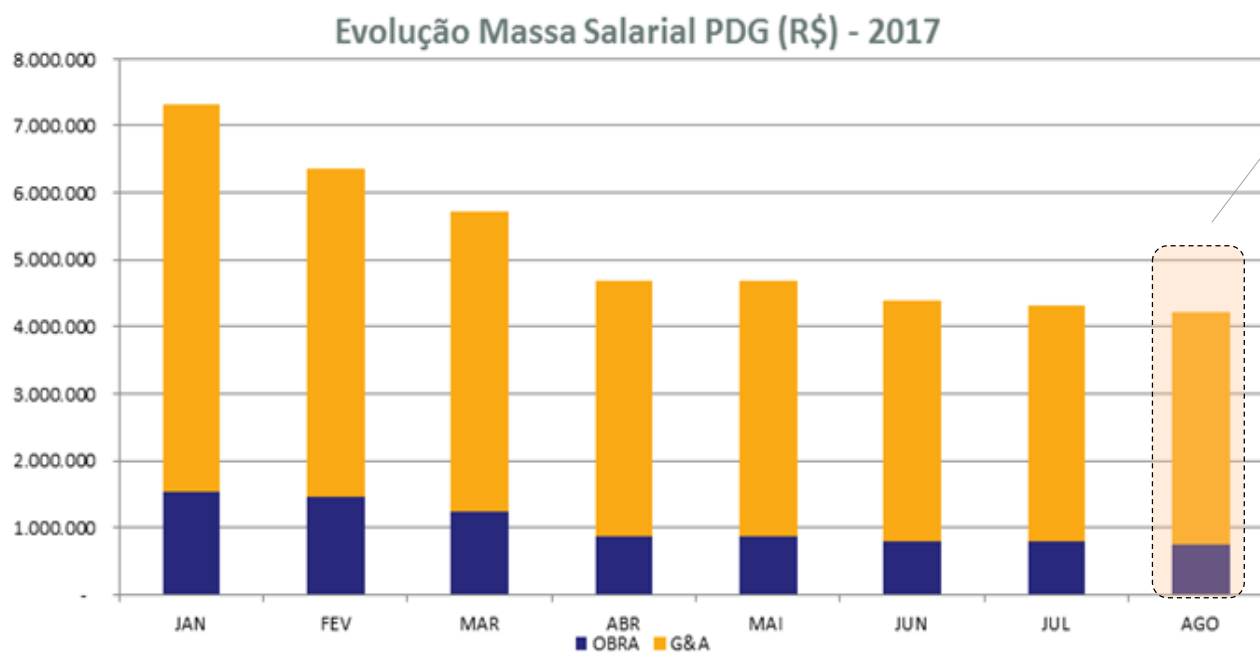
Afastados - Agosto 17

Colaboradores afastados	Recuperação judicial							
	Jan	Fev	Mar	Abr	Mai	Jun	Jul	Ago
Ínicio de afastamento - Qtd	-	8	6	2	1	4	3	2
Retorno de afastamento - Qtd	1	2	4	3	4	3	1	10
Total geral afastado	194	200	202	201	198	199	201	193
Custo empresa em R\$	51.833	77.374	84.025	83.680	74.501	77.504	79.108	75.950

Como parte do seu Programa de Reestruturação e de redução de custos, o Grupo PDG reduziu significativamente seu quadro de funcionários

Fonte: Informações gerenciais fornecidas pela administração.

Evolução da massa salarial - 2017



Como parte do seu Programa de Reestruturação e de redução de custos, o Grupo PDG vem reduzindo seu quadro de funcionários de modo contínuo.

Fonte: Informações gerenciais fornecidas pela administração.

Lista de Empresas pertencentes ao Grupo PDG ("Recuperandas")

Empresa	Empresa (cont.)
PDG REALTY S.A. EMPREENDIMENTOS E PARTICIPAÇÕES	AGRA JUNDIAÍ INCORPORADORA LTDA.
31 DE JANEIRO EMPREENDIMENTOS IMOBILIÁRIOS LTDA	AGRA KAUAI INCORPORADORA LTDA.
ADÉLIA INCORPORADORA LTDA	AGRA MALIGAWA INCORPORADORA LTDA
AEC CLIENTES INCORPORADORA LTDA	AGRA MAUI INCORPORADORA LTDA
AGEST INCORPORADORA LTDA	AGRA MOAB INCORPORADORA LTDA
AGIN ANAPOLIS EMPREENDIMENTO IMOBILIÁRIOS SPE LTDA	AGRA PRADESH INCORPORADORA LTDA
AGIN EMPREENDIMENTOS E PARTICIPACOES SPE LTDA	AGRA SINGOLARE INCORPORADORA LTDA
AGIN SÃO PAULO 11 EMPREENDIMENTOS IMOBILIÁRIOS LTDA	AGRA SOROCABA INCORPORADORA LTDA
AGIN SÃO PAULO 31 EMPREENDIMENTOS IMOBILIÁRIOS LTDA	AGRA VERBIER INCORPORADORA LTDA
AGIN SÃO PAULO 37 EMPREENDIMENTOS IMOBILIÁRIOS LTDA	AGRE API EMPREENDIMENTOS IMOBILIÁRIOS S/A
AGIN VERGUEIRO EMPREENDIMENTO IMOBILIÁRIO SPE LTDA.	AGRE ARARAQUARA URBANISMO SPE LTDA
AGR PRAIA GRANDE EMPREENDIMENTO IMOBILIÁRIO SPE LTDA	AGRE EMPREENDIMENTOS IMOBILIÁRIOS LTDA.
AGRA AQUARELLE INCORPORADORA LTDA	AGRE KS EMPREENDIMENTOS IMOBILIÁRIOS S.A.
AGRA BERGEN INCORPORADORA LTDA	AGRE RIBEIRÃO PRETO URBANISMO SPE LTDA
AGRA CYRELLA INCORPORADORA LTDA	AGRE URBANISMO PARTICIPAÇÕES LTDA
AGRA EMPREENDIMENTOS IMOBILIÁRIOS S.A	AGRELL CONSTRUÇÃO LTDA

Lista de Empresas pertencentes ao Grupo PDG ("Recuperandas")

Empresa	Empresa (cont.)
ALDEBARAN INCORPORADORA LTDA	API SPE 17 - PLANEJAMENTO E DESENVOLVIMENTO DE EMPREENDIMENTOS IMOBILIÁRIOS LTDA
ALENCAR ARARIPE EMPREENDIMENTOS IMOBILIÁRIOS S.A.	API SPE 20 - PLANEJAMENTO E DESENVOLVIMENTO DE EMPREENDIMENTOS IMOBILIÁRIOS LTDA
ALIVE MORUMBI EMPREENDIMENTO IMOBILIÁRIO S.A.	API SPE 21 - PLANEJAMENTO E DESENVOLVIMENTO DE EMPREENDIMENTOS IMOBILIÁRIOS LTDA
ALTAIR INCORPORADORA LTDA	API SPE 24 - PLANEJAMENTO E DESENVOLVIMENTO DE EMPREENDIMENTOS IMOBILIÁRIOS LTDA
ALVES PEDROSO EMPREENDIMENTOS IMOBILIÁRIOS LTDA	API SPE 26 - PLANEJAMENTO E DESENVOLVIMENTO DE EMPREENDIMENTOS IMOBILIÁRIOS LTDA.
AMANHÃ INCORPORADORA LTDA	API SPE 27 - PLANEJAMENTO E DESENVOLVIMENTO DE EMPREENDIMENTOS IMOBILIÁRIOS LTDA
AMSTERDÃ INCORPORADORA LTDA.	API SPE 30 - PLANEJAMENTO E DESENVOLVIMENTO DE EMPREENDIMENTOS IMOBILIÁRIOS LTDA
AMSTERDAN EMPREENDIMENTOS IMOBILIÁRIOS SPE LTDA.	API SPE 37 - PLANEJAMENTO E DESENVOLVIMENTO DE EMPREENDIMENTOS IMOBILIÁRIOS LTDA
API SPE 02 - PLANEJAMENTO E DESENVOLVIMENTOS DE EMPREENDIMENTOS IMOBILIÁRIOS LTDA	API SPE 39 - PLANEJAMENTO E DESENVOLVIMENTO DE EMPREENDIMENTOS IMOBILIÁRIOS LTDA
API SPE 03 - PLANEJAMENTO E DESENVOLVIMENTO DE EMPREENDIMENTOS IMOBILIÁRIOS LTDA	API SPE 42 - PLANEJAMENTO E DESENVOLVIMENTO DE EMPREENDIMENTOS IMOBILIÁRIOS LTDA
API SPE 04 PLANEJAMENTO E DESENVOLVIMENTO DE EMPREENDIMENTOS IMOBILIÁRIOS LTDA	API SPE 47- PLANEJAMENTO E DESENVOLVIMENTO DE EMPREENDIMENTOS IMOBILIÁRIOS LTDA
API SPE 07 - PLANEJAMENTO E DESENVOLVIMENTO DE EMPREENDIMENTOS IMOBILIÁRIOS LTDA	API SPE 48 - PLANEJAMENTO E DESENVOLVIMENTO DE EMPREENDIMENTOS IMOBILIÁRIOS LTDA
API SPE 09 - PLANEJAMENTO E DESENVOLVIMENTO DE EMPREENDIMENTOS IMOBILIÁRIOS LTDA	API SPE 49 - PLANEJAMENTO E DESENVOLVIMENTO DE EMPREENDIMENTOS IMOBILIÁRIOS LTDA
API SPE 10 - PLANEJAMENTO E DESENVOLVIMENTO DE EMPREENDIMENTOS IMOBILIÁRIOS LTDA	API SPE 53 - PLANEJAMENTO E DESENVOLVIMENTO DE EMPREENDIMENTOS IMOBILIÁRIO LTDA
API SPE 11 - PLANEJAMENTO E DESENVOLVIMENTO DE EMPREENDIMENTOS IMOBILIÁRIOS LTDA	API SPE 54 - PLANEJAMENTO E DESENVOLVIMENTO DE EMPREENDIMENTOS IMOBILIÁRIOS LTDA
API SPE 15 - PLANEJAMENTO E DESENVOLVIMENTO DE EMPREENDIMENTOS IMOBILIÁRIOS LTDA	API SPE 55 - PLANEJAMENTO E DESENVOLVIMENTO DE EMPREENDIMENTOS IMOBILIÁRIOS LTDA

Lista de Empresas pertencentes ao Grupo PDG ("Recuperandas")

Empresa	Empresa (cont.)
API SPE 56 - PLANEJAMENTO E DESENVOLVIMENTO DE EMPREENDIMENTOS IMOBILIÁRIOS LTDA ATP ADELAIDE PARTICIPAÇÕES LTDA	
API SPE 60 - PLANEJAMENTO E DESENVOLVIMENTO DE EMPREENDIMENTOS IMOBILIÁRIOS LTDA AURORA INCORPORADORA SPE LTDA	
API SPE 64- PLANEJAMENTO E DESENVOLVIMENTO DE EMPREENDIMENTOS IMOBILIÁRIOS LTDA ÁUSTRIA EMPREENDIMENTOS IMOBILIÁRIOS SPE LTDA	
API SPE 67 - PLANEJAMENTO E DESENVOLVIMENTO DE EMPREENDIMENTOS IMOBILIÁRIOS LTDA BAGUARY EMPREENDIMENTOS IMOBILIÁRIOS SPE LTDA	
API SPE 75 - PLANEJAMENTO E DESENVOLVIMENTO DE EMPREENDIMENTOS IMOBILIÁRIOS LTDA BARÃO DE ITAPOAN INCORPORADORA LTDA	
API SPE 93 - PLANEJAMENTO E DESENVOLVIMENTO DE EMPREENDIMENTOS IMOBILIÁRIOS LTDA BARÃO DO TRIUNFO INCORPORADORA LTDA	
API SPE 94 - PLANEJAMENTO E DESENVOLVIMENTO DE EMPREENDIMENTOS IMOBILIÁRIOS LTDA BARRA VILLE INCORPORADORA LTDA.	
AQUARELLE INCORPORADORA LTDA	BELLATRIX INCORPORADORA LTDA
AQUILEIA INCORPORADORA LTDA.	BENTO LISBOA 106-A EMPREENDIMENTO IMOBILIÁRIO LTDA.
ARARAJUBA EMPREENDIMENTO IMOBILIÁRIO LTDA	BENTO LISBOA 106-B EMPREENDIMENTO IMOBILIÁRIO LTDA.
ARAXÁ PARTICIPAÇÕES E EMPREENDIMENTOS IMOBILIÁRIOS S.A.	BENTO LISBOA PARTICIPAÇÕES S/A.
ARENA PARK EMPREENDIMENTO IMOBILIÁRIO SPE LTDA	BIG FIELD INCORPORAÇÃO S/A
AROABA EMPREENDIMENTOS IMOBILIÁRIOS LTDA	BNI BALTICO DESENVOLVIMENTO IMOBILIÁRIO LTDA
ASACORP EMPREENDIMENTOS E PARTICIPAÇÕES LTDA.	BOA VIAGEM EMPREENDIMENTO IMOBILIÁRIO SPE LTDA
ASTROEMERIA INCORPORADORA LTDA	BROTAS INCORPORADORA LTDA
ATMOS INCORPORADORA LTDA	BRUXELAS EMPREENDIMENTOS IMOBILIÁRIOS SPE LTDA

Lista de Empresas pertencentes ao Grupo PDG ("Recuperandas")

Empresa	Empresa (cont.)
BRUXELAS INCORPORADORA LTDA	CHL CXLVIII INCORPORAÇÕES LTDA.
BULGÁRIA EMPREENDIMENTOS IMOBILIÁRIOS SPE LTDA	CHL CXX INCORPORAÇÕES S/A.
CALICANTO INCORPORADORA LTDA.	CHL CXXII INCORPORAÇÕES LTDA.
CALIOPE INCORPORADORA LTDA	CHL CXXVI INCORPORAÇÕES S/A.
CAPH INCORPORADORA LTDA	CHL Desenvolvimento Imobiliário S/A (Holding)
CARCARA - INVESTIMENTOS IMOBILIÁRIOS LTDA	CHL LI INCORPORAÇÕES LTDA.
CARLOS VICARI SPE EMPREENDIMENTOS LTDA	CHL LII INCORPORAÇÕES LTDA
CCB - 1 INCORPORAÇÃO E CONSTRUÇÃO SPE LTDA	CHL LIII INCORPORAÇÕES LTDA.
CÉSAR COPLÉ EMPREENDIMENTOS IMOBILIÁRIOS LTDA.	CHL LIV INCORPORAÇÕES LTDA.
CESARIA INCORPORADORA LTDA	CHL LIX INCORPORAÇÕES LTDA.
CHI DESENVOLVIMENTO IMOBILIÁRIO LTDA.	CHL LVI INCORPORAÇÕES LTDA.
CHL133 DESENVOLVIMENTO IMOBILIÁRIO LTDA	CHL LVII INCORPORAÇÕES LTDA.
CHL CII INCORPORAÇÕES LTDA.	CHL LVIII INCORPORAÇÕES S/A
CHL CVI INCORPORAÇÕES LTDA.	CHL LX INCORPORAÇÕES LTDA.
CHL CVII INCORPORAÇÕES LTDA.	CHL LXII INCORPORAÇÕES LTDA.
CHL CXLIX INCORPORAÇÕES LTDA.	CHL LXV INCORPORAÇÕES LTDA.

Lista de Empresas pertencentes ao Grupo PDG ("Recuperandas")

Empresa	Empresa (cont.)
CHL LXXVIII INCORPORAÇÕES S/A.	CIELO EMPREENDIMENTOS IMOBILIÁRIOS SPE LTDA.
CHL LXXII INCORPORAÇÕES LTDA.	CLUB FELICITÁ EMPREENDIMENTO IMOBILIÁRIO S.A.
CHL LXXIII INCORPORAÇÕES LTDA.	CLUB FLORENÇA EMPREENDIMENTO IMOBILIÁRIO S/A
CHL LXXIV INCORPORAÇÕES LTDA.	COLINA DE PIATÃ INCORPORADORA LTDA
CHL LXXV INCORPORAÇÕES LTDA.	COLORE EMPREENDIMENTO IMOBILIÁRIO SPE S.A.
CHL LXXVI INCORPORAÇÕES LTDA.	CONDESSA EMPREENDIMENTOS IMOBILIÁRIOS LTDA.
CHL LXXX INCORPORAÇÕES LTDA.	CONQUISTA EMPREENDIMENTO IMOBILIÁRIO SPE LTDA
CHL LXXXVI INCORPORAÇÕES LTDA.	CORES DA LAPA EMPREENDIMENTO IMOBILIÁRIO S/A
CHL VIII INCORPORAÇÕES LTDA.	CULT EMPREENDIMENTOS IMOBILIÁRIOS SPE LTDA
CHL XCIX INCORPORAÇÕES LTDA.	DANCRUX INCORPORADORA LTDA
CHL XLIII INCORPORAÇÕES LTDA.	DELAPORTE EMPREENDIMENTO IMOBILIÁRIO LTDA.
CHL XLIV INCORPORAÇÕES LTDA.	DIAMANTINA INCORPORADORA LTDA
CHL XLIX INCORPORAÇÕES LTDA.	DINAMARCA EMPREENDIMENTOS IMOBILIÁRIOS SPE LTDA.
CHL XXVI INCORPORAÇÕES LTDA.	DRACO INCORPORADORA LTDA
CHL XXXVIII INCORPORAÇÕES LTDA.	ECO LIFE BUTANTÃ EMPREENDIMENTOS IMOBILIÁRIOS S.A.
CICLAME INCORPORADORA LTDA	ECO LIFE CAMPESTRE EMPREENDIMENTOS IMOBILIÁRIOS S.A.

Lista de Empresas pertencentes ao Grupo PDG ("Recuperandas")

Empresa	Empresa (cont.)
ECO LIFE INDEPENDÊNCIA EMPREENDIMENTO IMOBILIÁRIO S.A.	GC DESENVOLVIMENTO IMOBILIÁRIO LTDA.
ECO LIFE PARQUE PRADO EMPREENDIMENTOS IMOBILIÁRIOS S.A.	GDP 1 INCORPORAÇÕES SPE LTDA.
ECOLIFE FREGUESIA EMPREENDIMENTOS IMOBILIÁRIOS S/A	GDP 16 INCORPORAÇÕES SPE LTDA
ECOLIFE RECREIO EMPREENDIMENTO IMOBILIÁRIO S/A	GDP 3 INCORPORAÇÕES SPE LTDA.
ECOLIFE SANTANA EMPREENDIMENTOS IMOBILIÁRIOS S.A.	GDP 4 INCORPORAÇÕES SPE LTDA.
ECOLIFE VILA LEOPOLDINA EMPREENDIMENTOS IMOBILIÁRIOS S/A	GDP 6 INCORPORAÇÕES SPE LTDA.
ELTANIN INCORPORADORA LTDA	GEMINI INCORPORADORA LTDA.
EP770 EMPREITEIRA LTDA.	GERALDO MARTINS EMPREENDIMENTOS IMOBILIÁRIOS LTDA.
ETAGE BOTAFOGO EMPREENDIMENTOS IMOBILIÁRIOS SPE LTDA	GERBERA INCORPORADORA LTDA
EUCALIPTO INCORPORADORA LTDA	GLIESE INCORPORADORA LTDA
EXUBERANCE EMPREENDIMENTO IMOBILIÁRIO SPE LTDA	GOLD ACAPULCO EMPREENDIMENTOS IMOBILIÁRIOS SPE LTDA.
FINLÂNDIA EMPREENDIMENTOS IMOBILIÁRIOS SPE LTDA.	GOLD ACRE EMPREENDIMENTOS IMOBILIÁRIOS SPE LTDA.
FORTUNATO FERRAZ EMPREENDIMENTOS IMOBILIÁRIOS SPE LTDA.	GOLD ALASKA EMPREENDIMENTOS IMOBILIÁRIOS SPE LTDA.
GAN EMPREENDIMENTOS IMOBILIÁRIOS LTDA.	GOLD AMAPA EMPREENDIMENTOS IMOBILIÁRIOS SPE LTDA.
GAN SALVADOR INCORPORADORA LTDA	GOLD AMORGOS EMPREENDIMENTOS IMOBILIÁRIOS SPE LTDA.
GARIBALDI INCORPORADORA LTDA	GOLD ANGOLA EMPREENDIMENTOS IMOBILIÁRIOS SPE LTDA.

Lista de Empresas pertencentes ao Grupo PDG ("Recuperandas")

Empresa	Empresa (cont.)
GOLD ARGÉLIA EMPREENDIMENTOS IMOBILIÁRIOS SPE S/A	GOLD EGITO EMPREENDIMENTOS IMOBILIÁRIOS SPE LTDA.
GOLD ARGENTINA EMPREENDIMENTOS IMOBILIÁRIOS SPE LTDA.	GOLD ESCÓCIA EMPREENDIMENTOS IMOBILIÁRIOS SPE LTDA.
GOLD BAHAMAS EMPREENDIMENTOS IMOBILIÁRIOS SPE LTDA.	GOLD ESPÍRITO SANTO EMPREENDIMENTOS IMOBILIÁRIOS SPE LTDA.
GOLD BEIGE EMPREENDIMENTOS IMOBILIÁRIOS SPE LTDA.	GOLD FIJI EMPREENDIMENTOS IMOBILIÁRIOS SPE LTDA.
GOLD BLACK EMPREENDIMENTOS IMOBILIÁRIOS SPE S/A.	GOLD FLÓRIDA EMPREENDIMENTOS IMOBILIÁRIOS SPE LTDA.
GOLD BLUE EMPREENDIMENTOS IMOBILIÁRIOS SPE LTDA.	GOLD FOLEGANDROS EMPREENDIMENTOS IMOBILIÁRIOS SPE LTDA.
GOLD BÓSNIA EMPREENDIMENTOS IMOBILIÁRIOS SPE LTDA.	GOLD FRANÇA EMPREENDIMENTOS IMOBILIÁRIOS SPE LTDA,
GOLD CALIFÓRNIA EMPREENDIMENTOS IMOBILIÁRIOS SPE LTDA.	GOLD GANA EMPREENDIMENTOS IMOBILIÁRIOS SPE LTDA.
GOLD CANADA EMPREENDIMENTOS IMOBILIÁRIOS SPE LTDA.	GOLD GENEVA EMPREENDIMENTOS IMOBILIÁRIOS SPE LTDA.
GOLD CELESTINO BOURRUOL EMPREENDIMENTOS IMOBILIÁRIOS SPE LTDA	GOLD GRAY EMPREENDIMENTOS IMOBILIÁRIOS SPE LTDA.
GOLD CHILE EMPREENDIMENTOS IMOBILIÁRIOS SPE LTDA.	GOLD GROELANDIA EMPREENDIMENTOS IMOBILIÁRIOS SPE LTDA.
GOLD CHINA EMPREENDIMENTOS IMOBILIÁRIOS SPE LTDA.	GOLD HAITI EMPREENDIMENTOS IMOBILIÁRIOS SPE LTDA.
GOLD COLOMBIA EMPREENDIMENTOS IMOBILIÁRIOS SPE LTDA	GOLD HAVÁÍ EMPREENDIMENTOS IMOBILIÁRIOS SPE LTDA
GOLD CUBA EMPREENDIMENTOS IMOBILIÁRIOS SPE LTDA.	GOLD HAVANA EMPREENDIMENTOS IMOBILIÁRIOS SPE LTDA.
GOLD CUIABA EMPREENDIMENTOS IMOBILIÁRIOS SPE LTDA.	GOLD HERAKLIA EMPREENDIMENTOS IMOBILIÁRIOS SPE LTDA.
GOLD DELOS EMPREENDIMENTOS IMOBILIÁRIOS SPE LTDA.	GOLD HOLANDA EMPREENDIMENTOS IMOBILIÁRIOS SPE LTDA.

Lista de Empresas pertencentes ao Grupo PDG ("Recuperandas")

Empresa	Empresa (cont.)
GOLD IKRÁLIA EMPREENDIMENTOS IMOBILIÁRIOS SPE LTDA.	GOLD MARÍLIA EMPREENDIMENTOS IMOBILIÁRIOS SPE LTDA.
GOLD INDIA EMPREENDIMENTOS IMOBILIÁRIOS SPE LTDA.	GOLD MILANO EMPREENDIMENTOS IMOBILIÁRIOS SPE LTDA.
GOLD INVESTIMENTOS S/A	GOLD MINAS GERAIS EMPREENDIMENTOS IMOBILIÁRIOS SPE LTDA.
GOLD IRLANDA EMPREENDIMENTOS IMOBILIÁRIOS SPE LTDA.	GOLD MÔNACO EMPREENDIMENTOS IMOBILIÁRIOS SPE LTDA.
GOLD JAMAICA EMPREENDIMENTOS IMOBILIÁRIOS SPE LTDA	GOLD MONTANA EMPREENDIMENTOS IMOBILIÁRIOS SPE LTDA.
GOLD JAPÃO EMPREENDIMENTOS IMOBILIÁRIOS SPE LTDA.	GOLD NEVADA EMPREENDIMENTOS IMOBILIÁRIOS SPE LTDA.
GOLD LEROS EMPREENDIMENTOS IMOBILIÁRIOS SPE LTDA.	GOLD NEW YORK EMPREENDIMENTOS IMOBILIÁRIOS SPE LTDA.
GOLD LEUCADA EMPREENDIMENTOS IMOBILIÁRIOS SPE LTDA.	GOLD NIGÉRIA EMPREENDIMENTOS IMOBILIÁRIOS SPE LTDA.
GOLD LIMOGES EMPREENDIMENTOS IMOBILIÁRIOS SPE LTDA.	GOLD NORUEGA EMPREENDIMENTOS IMOBILIÁRIOS SPE LTDA.
GOLD LINHARES EMPREENDIMENTOS IMOBILIÁRIOS SPE LTDA.	GOLD OCEANIA EMPREENDIMENTOS IMOBILIÁRIOS SPE S/A.
GOLD LISBOA EMPREENDIMENTOS IMOBILIÁRIOS SPE LTDA.	GOLD OREGON EMPREENDIMENTOS IMOBILIÁRIOS SPE LTDA.
GOLD LITUÂNIA EMPREENDIMENTOS IMOBILIÁRIOS SPE LTDA.	GOLD PANAMÁ EMPREENDIMENTOS IMOBILIÁRIOS SPE LTDA.
GOLD LOS ANGELES EMPREENDIMENTOS IMOBILIÁRIOS SPE LTDA.	GOLD PARAÍBA EMPREENDIMENTOS IMOBILIÁRIOS SPE LTDA.
GOLD LYON EMPREENDIMENTOS IMOBILIÁRIOS SPE LTDA.	GOLD PINK EMPREENDIMENTOS IMOBILIÁRIOS SPE LTDA.
GOLD MADRI EMPREENDIMENTOS IMOBILIÁRIOS SPE LTDA	GOLD POLÔNIA EMPREENDIMENTOS IMOBILIÁRIOS SPE LTDA.
GOLD MALI EMPREENDIMENTOS IMOBILIÁRIOS SPE LTDA.	GOLD PORTO ALEGRE EMPREENDIMENTOS IMOBILIÁRIOS SPE LTDA.

Lista de Empresas pertencentes ao Grupo PDG ("Recuperandas")

Empresa	Empresa (cont.)
GOLD PORTO VELHO EMPREENDIMENTOS IMOBILIÁRIOS SPE LTDA.	GOLD SUDÃO EMPREENDIMENTOS IMOBILIÁRIOS SPE LTDA.
GOLD PORTUGAL EMPREENDIMENTOS IMOBILIÁRIOS SPE LTDA.	GOLD SUIÇA EMPREENDIMENTOS IMOBILIÁRIOS SPE LTDA.
GOLD PROPERTIES VILA GUILHERME S.A.	GOLD TEXAS EMPREENDIMENTOS IMOBILIÁRIOS SPE LTDA.
GOLD PURPLE EMPREENDIMENTOS IMOBILIÁRIOS SPE LTDA.	GOLD TURQUIA EMPREENDIMENTOS IMOBILIÁRIOS SPE LTDA.
GOLD RECIFE EMPREENDIMENTOS IMOBILIÁRIOS SPE LTDA.	GOLD TURQUOISE EMPREENDIMENTOS IMOBILIÁRIOS SPE LTDA.
GOLD RED EMPREENDIMENTOS IMOBILIÁRIOS SPE LTDA.	GOLD UBERABA EMPREENDIMENTOS IMOBILIÁRIOS SPE LTDA.
GOLD RORAIMA EMPREENDIMENTOS IMOBILIÁRIOS SPE LTDA.	GOLD VALENCE EMPREENDIMENTOS IMOBILIÁRIOS SPE LTDA.
GOLD SALVADOR EMPREENDIMENTOS IMOBILIÁRIOS SPE LTDA.	GOLD VENICE EMPREENDIMENTOS IMOBILIÁRIOS SPE LTDA.
GOLD SANTA CATARINA EMPREENDIMENTOS IMOBILIÁRIOS SPE LTDA.	GOLD VIENA EMPREENDIMENTOS IMOBILIÁRIOS SPE LTDA.
GOLD SANTIAGO EMPREENDIMENTOS IMOBILIÁRIOS SPE LTDA.	GOLD VIRGÍNIA EMPREENDIMENTOS IMOBILIÁRIOS SPE LTDA.
GOLD SANTORINI EMPREENDIMENTOS IMOBILIÁRIOS SPE LTDA.	GOLD WITHE EMPREENDIMENTOS IMOBILIÁRIOS SPE S/A
GOLD SÃO PAULO EMPREENDIMENTOS IMOBILIÁRIOS SPE LTDA.	GOLD YELLOW EMPREENDIMENTOS IMOBILIÁRIOS SPE S/A.
GOLD SENEGAL EMPREENDIMENTOS IMOBILIÁRIOS SPE LTDA.	GOLDFARB1 EMPREENDIMENTO IMOBILIÁRIO LTDA.
GOLD SIDNEY EMPREENDIMENTOS IMOBILIÁRIOS SPE LTDA.	GOLDFARB10 EMPREENDIMENTO IMOBILIÁRIO LTDA.
GOLD SIKINOS EMPREENDIMENTOS IMOBILIÁRIOS SPE LTDA.	GOLDFARB12 EMPREENDIMENTO IMOBILIÁRIO LTDA.
GOLD SINGAPURA EMPREENDIMENTOS IMOBILIÁRIOS SPE LTDA.	GOLDFARB13 EMPREENDIMENTO IMOBILIÁRIO LTDA.

Lista de Empresas pertencentes ao Grupo PDG ("Recuperandas")

Empresa	Empresa (cont.)
GOLDFARB16 EMPREENDIMENTO IMOBILIÁRIO LTDA.	GOLDFARB5 EMPREENDIMENTO IMOBILIÁRIO LTDA.
GOLDFARB17 EMPREENDIMENTO IMOBILIÁRIO LTDA.	GOLDFARB6 EMPREENDIMENTO IMOBILIÁRIO LTDA.
GOLDFARB19 EMPREENDIMENTO IMOBILIÁRIO LTDA.	GOLDFARB7 EMPREENDIMENTO IMOBILIÁRIO LTDA.
GOLDFARB2 EMPREENDIMENTO IMOBILIÁRIO LTDA.	GOLDFARB8 EMPREENDIMENTO IMOBILIÁRIO LTDA.
GOLDFARB20 EMPREENDIMENTO IMOBILIÁRIO LTDA.	GOLDFARB BUTANTÃ CONSTRUÇÕES LTDA.
GOLDFARB21 EMPREENDIMENTO IMOBILIÁRIO LTDA.	GOLDFARB INCORPORACOES E CONSTRUCOES S/A
GOLDFARB22 EMPREENDIMENTO IMOBILIÁRIO LTDA.	GOLDFARB PDG 2 INCORPORAÇÕES S/A
GOLDFARB25 EMPREENDIMENTO IMOBILIÁRIO LTDA.	GOLDFARB PDG 3 INCORPORAÇÕES LTDA.
GOLDFARB27 EMPREENDIMENTO IMOBILIÁRIO LTDA.	GOLDFARB PDG 5 INCORPORAÇÕES LTDA.
GOLDFARB29 EMPREENDIMENTO IMOBILIÁRIO LTDA.	GOLDFARB SERVIÇOS FINANCEIROS IMOBILIÁRIOS LTDA
GOLDFARB31 EMPREENDIMENTO IMOBILIÁRIO LTDA.	GOLDFARB TATUAPÉ CONSTRUÇÕES LTDA.
GOLDFARB35 EMPREENDIMENTO IMOBILIÁRIO LTDA.	GOLDFARB VILA GUILHERME CONSTRUÇÕES LTDA.
GOLDFARB36 EMPREENDIMENTO IMOBILIÁRIO LTDA.	GOMES FREIRE EMPREENDIMENTOS IMOBILIÁRIOS LTDA.
GOLDFARB38 EMPREENDIMENTO IMOBILIÁRIO LTDA.	GONDER INCORPORADORA LTDA
GOLDFARB41 EMPREENDIMENTO IMOBILIÁRIO LTDA.	GRAJÁÚ EMPREENDIMENTOS IMOBILIÁRIOS LTDA.
GOLDFARB49 EMPREENDIMENTO IMOBILIÁRIO LTDA.	GRAND LIFE BOTAFOGO EMPREENDIMENTOS IMOBILIÁRIOS LTDA.

Lista de Empresas pertencentes ao Grupo PDG ("Recuperandas")

Empresa	Empresa (cont.)
GREENVILLE B INCORPORADORA LTDA	JULIANA INCORPORADORA LTDA
GREENVILLE E INCORPORADORA LTDA	JURITI INVESTIMENTOS IMOBILIÁRIOS LTDA
GREENVILLE H INCORPORADORA LTDA	KAIAPÓ EMPREENDIMENTOS IMOBILIÁRIOS LTDA
GREENVILLE I INCORPORADORA S/A	KALAPALO EMPREENDIMENTOS IMOBILIÁRIOS LTDA
GREENVILLE INCORPORADORA LTDA	KAMAYURA EMPREENDIMENTOS IMOBILIÁRIOS LTDA
HELICONIA INCORPORADORA LTDA	KANTARURE EMPREENDIMENTOS IMOBILIÁRIOS LTDA
HORIZONTE INCORPORADORA SPE LTDA	KFA EMPREENDIMENTOS IMOBILIÁRIOS LTDA
ICARAI VILLAGE EMPREENDIMENTOS IMOBILIÁRIOS SPE LTDA	KIRMAYR NEGÓCIOS IMOBILIÁRIOS SPE LTDA.
ILHAS GREGAS INCORPORADORA SPE LTDA.	KOCHAB INCORPORADORA LTDA
IMPERATRIZ LEOPOLDINA EMPREENDIMENTOS IMOBILIÁRIOS LTDA	KSC 2 EMPREENDIMENTO IMOBILIÁRIO SPE LTDA
INCORPORADORA IPITANGA LTDA	LAGOA ALPHA EMPREENDIMENTOS IMOBILIÁRIOS LTDA.
INPAR - AGRA - PROJETO RESIDENCIAL AMÉRICA SPE LTDA	LBC EMPREENDIMENTO IMOBILIÁRIO SPE LTDA
INPAR - AGRA - PROJETO RESIDENCIAL SANTO AMARO SPE LTDA	LN 39 INCORPORAÇÃO E EMPREENDIMENTOS LTDA.
ITAPAGIPE INCORPORADORA LTDA	LN 8 INCORPORAÇÃO E EMPREENDIMENTOS LTDA
JARDIM DAS VERTENTES INCORPORADORA SPE LTDA	LONDRES INCORPORADORA LTDA
JLO BROOKLIN EMPREENDIMENTO IMOBILIÁRIO SPE LTDA.	LORDELLO EMPREENDIMENTOS IMOBILIÁRIOS LTDA

Lista de Empresas pertencentes ao Grupo PDG ("Recuperandas")

Empresa	Empresa (cont.)
LUAU DO RECREIO EMPREENDIMENTOS IMOBILIÁRIOS SPE LTDA	MOSCOU INCORPORADORA LTDA.
LUXEMBURGO EMPREENDIMENTOS IMOBILIÁRIOS SPE LTDA.	MUTINGA EMPREENDIMENTOS IMOBILIÁRIOS LTDA.
MADRI INCORPORADORA LTDA	NILMA INCORPORADORA LTDA
MAIORUNA EMPREENDIMENTOS IMOBILIÁRIOS LTDA	NOVA ÁGUA RASA EMPREENDIMENTOS IMOBILIÁRIOS LTDA.
MARCIA INCORPORADORA LTDA	NOVA MOÓCA EMPREENDIMENTOS IMOBILIÁRIOS LTDA.
MARCIAL INVESTIMENTOS IMOBILIÁRIOS LTDA	NOVA TATUAPÉ NEGÓCIOS IMOBILIÁRIOS LTDA.
MAREAS EMPREENDIMENTO IMOBILIÁRIO SPE LTDA	OROZIMBO INCORPORADORA LTDA
MARIA MAXIMO EMPREENDIMENTOS IMOBILIÁRIOS LTDA	OSCAR FREIRE INCORPORADORA LTDA.
MARIZ E BARROS 821 INCORPORAÇÕES LTDA.	OSLO INCORPORADORA LTDA
MARUBO EMPREENDIMENTOS IMOBILIÁRIOS LTDA	OSWALDO LUSSAC EMPREENDIMENTOS IMOBILIÁRIOS S/A.
MATHEUS LEÃO EMPREENDIMENTOS IMOBILIÁRIOS LTDA	OURO PRETO INCORPORADORA LTDA.
MATIPU EMPREENDIMENTOS IMOBILIÁRIOS LTDA	PARISIENSE INCORPORADORA LTDA.
MIGUEL DE FRIAS 156 EMPREENDIMENTOS IMOBILIÁRIOS LTDA.	PARQUE DO SOL EMPREENDIMENTO IMOBILIÁRIO SPE LTDA
MINTAKA INCORPORADORA LTDA	PARTEX INCORPORAÇÕES LTDA
MOEMA EMPREENDIMENTOS IMOBILIÁRIOS SPE LTDA	PCL INVESTIMENTOS E PARTICIPAÇÕES LTDA.
MONSENHOR EMPREENDIMENTOS IMOBILIÁRIOS LTDA	PDG 64 EMPREENDIMENTOS E PARTICIPAÇÕES S/A

Lista de Empresas pertencentes ao Grupo PDG ("Recuperandas")

Empresa	Empresa (cont.)
PDG ARAXÁ INCOME LTDA	PDG SERVIÇOS DE CONSULTORIA IMOBILIÁRIA LTDA
PDG BARÃO GERALDO INCORPORAÇÕES SPE LTDA.	PDG SERVIÇOS IMOBILIÁRIOS LTDA.
PDG COMPANHIA SECURITIZADORA S/A	PDG SP 10 INCORPORAÇÕES SPE LTDA.
PDG CONSTRUTORA LTDA	PDG SP 15 INCORPORAÇÕES SPE LTDA.
PDG DESENVOLVIMENTO IMOBILIÁRIO S.A.	PDG SP 2 INCORPORAÇÕES SPE LTDA.
PDG INCORPORADORA, CONSTRUTORA, URBANIZADORA E CORRETORA LTDA	PDG SP 4 INCORPORAÇÕES SPE LTDA.
PDG LN 1 INCORPORAÇÃO E EMPREENDIMENTO IMOBILIÁRIO LTDA	PDG SP 5 INCORPORAÇÕES SPE LTDA.
PDG LN 28 INCORPORAÇÕES E EMPREENDIMENTO LTDA.	PDG SP 6 INCORPORAÇÕES SPE LTDA.
PDG LN 31 INCORPORAÇÃO E EMPREENDIMENTOS IMOBILIÁRIOS LTDA.	PDG SP 69 PARTICIPAÇÕES LTDA.
PDG LN 33 INCORPORAÇÃO E EMPREENDIMENTOS LTDA.	PDG SP 7 INCORPORAÇÕES SPE LTDA.
PDG LN 34 INCORPORAÇÃO E EMPREENDIMENTOS LTDA.	PDG SP 70 PARTICIPAÇÕES LTDA.
PDG LN 35 INCORPORAÇÃO E EMPREENDIMENTOS LTDA.	PDG SP 71 PARTICIPAÇÕES LTDA.
PDG LN 37 INCORPORAÇÃO E EMPREENDIMENTOS LTDA.	PDG SP 72 PARTICIPAÇÕES LTDA.
PDG LN 7 INCORPORAÇÃO E EMPREENDIMENTOS S/A	PDG SP 73 PARTICIPAÇÕES LTDA.
PDG LN 9 INCORPORAÇÃO E EMPREENDIMENTOS S.A.	PDG SP 74 PARTICIPAÇÕES LTDA.
PDG SÃO PAULO INCORPORAÇÕES S/A	PDG SP 9 INCORPORAÇÕES SPE LTDA.

Lista de Empresas pertencentes ao Grupo PDG ("Recuperandas")

Empresa	Empresa (cont.)
PDG SPE 13 EMPREENDIMENTOS IMOBILIÁRIOS LTDA.	POLIANA INCORPORADORA LTDA
PDG SPE 17 EMPREENDIMENTOS IMOBILIÁRIOS LTDA.	POMPEU INCORPORADORA LTDA
PDG SPE 18 EMPREENDIMENTOS IMOBILIÁRIOS LTDA.	PRAIA NOVA EMPREENDIMENTOS IMOBILIÁRIOS LTDA
PDG SPE 19 EMPREENDIMENTOS IMOBILIÁRIOS LTDA.	PRIORE NEGÓCIOS IMOBILIÁRIOS LTDA.
PDG SPE 34 EMPREENDIMENTOS IMOBILIÁRIOS LTDA	PROGRESSO INCORPORADORA LTDA
PDG SPE 38 EMPREENDIMENTOS IMOBILIÁRIOS LTDA	RAGUSA EMPREENDIMENTOS IMOBILIÁRIOS LTDA
PDG SPE 43 EMPREENDIMENTOS IMOBILIÁRIOS LTDA	RESERVA 3 INCORPORADORA S/A
PDG SPE 61 EMPREENDIMENTOS IMOBILIÁRIOS SPE LTDA	RESERVA DE ALPHAVILLE SALVADOR EMPREENDIMENTOS IMOBILIÁRIOS LTDA
PDG SPE 67 EMPREENDIMENTOS IMOBILIÁRIOS LTDA.	RESERVA DE PIATÃ INCORPORADORA LTDA
PDG SPE INVESTIMENTOS E PARTICIPAÇÕES SPE S/A	RIO MADEIRA INCORPORADORA LTDA
PDG VENDAS CORRETORA IMOBILIARIA LTDA	RIO NEGRO INCORPORADORA LTDA
PEREIRA BARRETO EMPREENDIMENTOS IMOBILIÁRIOS SPE S/A	SAIPH INCORPORADORA LTDA
PINHEIRO INCORPORADORA LTDA	SALVADOR 2 INCORPORADORA LTDA
PIRACANTOS INCORPORADORA LTDA	SANTA CRUZ EMPREENDIMENTOS IMOBILIÁRIOS LTDA
PITUAÇU INCORPORADORA LTDA	SANTA GENEBRA EMPREENDIMENTOS IMOBILIÁRIOS LTDA
POLI INVESTIMENTOS IMOBILIÁRIOS LTDA	SANTANA INCORPORADORA LTDA

Lista de Empresas pertencentes ao Grupo PDG ("Recuperandas")

Empresa	Empresa (cont.)
SÃO BERNARDO 1 EMPREENDIMENTOS IMOBILIÁRIOS SPE LTDA	SPE CHL LXXXII INCORPORAÇÕES LTDA.
SÃO BERNARDO 2 SPE LTDA	SPE CHL XCII INCORPORAÇÕES LTDA.
SÃO JOÃO CLIMACO EMPREENDIMENTOS IMOBILIÁRIOS LTDA	SPE CHL XCIV INCORPORAÇÕES LTDA.
SAVELLI EMPREENDIMENTOS E PARTICIPAÇÕES LTDA.	SPE CHL XCVI INCORPORAÇÕES LTDA.
SCORPIO INCORPORADORA LTDA.	SPE CHL XII INCORPORAÇÕES LTDA.
SCORPIUS INCORPORADORA LTDA.	SPE CHL XL INCORPORAÇÕES LTDA.
SERRA BELLA EMPREENDIMENTO IMOBILIÁRIO S/A	SPE DALCÍDIO JURANDIR 255 INCORPORAÇÕES LTDA.
SIRIUS INCORPORADORA LTDA.	SPE DOM HELDER CÂMARA 3152 INCORPORAÇÕES LTDA.
SPASSO MOOCA EMPREENDIMENTO IMOBILIÁRIOS SPE LTDA	SPE DONA MARIANA 187 INCORPORAÇÕES LTDA.
SPE ABELARDO BUENO 3600 INCORPORAÇÕES LTDA.	SPE ESTRADA CABUÇU DE BAIXO INCORPORACOES LTDA
SPE ALMIRANTE BALTAZAR 131 INCORPORAÇÕES LTDA	SPE ESTRADA DO MAGARÇA 1870 INCORPORACOES LTDA
SPE ASSIS BUENO 30 INCORPORAÇÕES LTDA.	SPE ESTRADA DO MONTEIRO 323 INCORPORAÇÃO LTDA.
SPE BANDEIRANTES EMPREENDIMENTOS IMOBILIÁRIOS LTDA.	SPE GC ESTRADA DO RIO GRANDE 1320 INCORPORAÇÕES S/A
SPE BARONESA DE POCONÉ 222 INCORPORAÇÕES LTDA.	SPE GENERAL MITRE 137 INCORPORAÇÕES LTDA.
SPE BMI 600 INCORPORAÇÕES LTDA.	SPE JAIME POGGI INCORPORAÇÕES LTDA.
SPE CESÁRIO DE MELO 3600 INCORPORAÇÕES S/A.	SPE LARGO DO MACHADO 21 INCORPORAÇÕES LTDA.

Lista de Empresas pertencentes ao Grupo PDG ("Recuperandas")

Empresa	Empresa (cont.)
SPE LUCIO COSTA 1700 INCORPORAÇÕES LTDA.	TERRAS DE BONITO EMPREENDIMENTOS IMOBILIÁRIOS SPE 03 LTDA
SPE MARQUÊS DE SÃO VICENTE 187 INCORPORAÇÕES LTDA.	TIRADENTES INCORPORADORA LTDA
SPE MARQUES DE SÃO VICENTE 2 INCORPORAÇÕES LTDA.	TOQUIO INCORPORADORA LTDA.
SPE MOL 38 INCORPORAÇÕES LTDA.	VASSOURAL EMPREENDIMENTOS IMOBILIÁRIOS LTDA
SPE PDG LN 11 INCORPORAÇÕES LTDA.	VEGA INCORPORADORA LTDA
SPE PDG MARECHAL RONDON EMPREENDIMENTOS S/A	VICENTE FERRER INCORPORADORA LTDA
SPE RANGEL PESTANA 256 INCORPORAÇÕES LTDA.	VILLAGE RECREIO EMPREENDIMENTOS IMOBILIÁRIOS S.A
SPE RESERVA ECOVILLE/OFFICE - EMPREENDIMENTOS IMOBILIÁRIOS S.A.	VILLAGIO SPLENDORE EMPREENDIMENTO IMOBILIÁRIO S.A.
SPE VPA 144 INCORPORAÇÕES LTDA.	VIRGINIA INCORPORADORA LTDA
SPE VPA 244 INCORPORAÇÕES LTDA.	VITAL PALÁCIO MIRAFLORES INCORPORADORA LTDA.
SPRINGS EMPREENDIMENTO IMOBILIÁRIO SPE LTDA	VITALITY EMPREENDIMENTO IMOBILIÁRIO SPE LTDA
STELLA MARIS INCORPORADORA LTDA	VITELIUS INCORPORADORA LTDA
STXROCK 10 DESENVOLVIMENTO IMOBILIÁRIO S.A.	WAURÁ EMPREENDIMENTOS IMOBILIÁRIOS LTDA.
TAGIPURU EMPREENDIMENTOS IMOBILIÁRIOS SPE LTDA	ZMF 23 INCORPORAÇÕES LTDA
TALIA INCORPORADORA LTDA	ZMF 5 INCORPORAÇÕES LTDA.
TEIXEIRA DE BARROS INCORPORADORA LTDA	ZMF 9 INCORPORAÇÕES LTDA.

Glossário

Termo	Definição/Significado
1T17	Primeiro trimestre do ano em questão 2017
2T17	Segundo trimestre do ano em questão 2017
AJ	Administrador Judicial
BB	Banco do Brasil
CCB	Cédula de Crédito Bancário
CCI	Cédula de Crédito Imobiliário
CEF	Caixa Econômica Federal
CNPJ	Cadastro Nacional de Pessoas Jurídicas
CPC	Comitê de Pronunciamentos Contábeis
CRI	Certificado de Recebíveis Imobiliários
CVM	Comissão de Valores Mobiliários
EBIT	Earnings Before Interest and Taxes

Glossário

Termo	Definição/Significado
G&A	Despesas Geral e Administrativa
IGP-M	Índice Geral de Preços do Mercado
INCC	Índice Nacional da Construção Civil
IPO	Initial Public Offering
ITR	Informações Trimestrais
LREF	Lei de Recuperação
LTDA	Sociedade Limitada
M.M	Milhares de reais
PDG	Pactual Desenvolvimento e Gestão
RJ	Recuperação Judicial
RMA	Relatório Mensal de Atividades
RPA	Relatório Preliminar de Atividades

Glossário

Termo	Definição/Significado
S.A	Sociedade Anônima
SFH	Sistema Financeiro de Habitação
SFI	Sistema de Financeiro Imobiliário
SP	São Paulo
SPE	Sociedade de Propósito Específico
STJ	Superior Tribunal de Justiça
VG	Valor Geral de Venda



Av. Francisco Matarazzo, 1400, Torre Torino - Água Branca,
São Paulo - SP – Brasil
CEP: 05001-400

O termo “PwC” refere-se à rede (network) de firmas membro da PricewaterhouseCoopers International Limited (PwCIL ou, conforme o contexto determina, a cada uma das firmas membro participantes da rede da PwC. Cada firma membro da rede constitui uma pessoa jurídica separada e independente e que não atua como agente da PwCIL nem de qualquer outra firma membro. A PwCIL não presta serviços a clientes. A PwCIL não é responsável ou se obriga pelos atos ou omissões de qualquer de suas firmas membro, tampouco controla o julgamento profissional das referidas firmas ou pode obrigá-las de qualquer forma. Nenhuma firma membro é responsável pelos atos ou omissões de outra firma membro, nem controla o julgamento profissional de outra firma membro ou da PwCIL, nem pode obrigá-las de qualquer forma.

©2017 PricewaterhouseCoopers Assessoria Empresarial Ltda. Todos os direitos reservados. Neste documento, “PwC” refere-se à PricewaterhouseCoopers Assessoria Empresarial Ltda., a qual é uma firma membro do network da PricewaterhouseCoopers International Limited, sendo que cada firma membro constitui-se em uma pessoa jurídica totalmente separada e independente.